

***NOTA INTEGRATIVA AL BILANCIO FINANZIARIO  
2023-2025***

***Approvata con deliberazione consiliare n. 14 del 29 marzo 2023***



## Indice

	Pagina
<b>Il sistema contabile armonizzato</b>	5
<b>1 Il Bilancio Finanziario 2023-2025</b>	9
1.1 Gli equilibri generali ed i criteri di valutazione	13
1.1.1 - Dimostrazione degli equilibri di bilancio	13
1.1.2 - Gli equilibri di cassa	15
1.2 Fondo pluriennale vincolato FPV	17
1.3 Fondo crediti di dubbia esigibilità FCDE	19
1.4 Risultato di amministrazione presunto	23
1.4.1 - Elenco analitico risorse vincolate da trasferimenti	25
<b>2 Le risorse finanziarie</b>	57
2.1 Titolo 1 - Entrate correnti di natura tributaria, contributiva e perequativa	61
2.2 Titolo 2 - Trasferimenti correnti	63
2.3 Titolo 3 - Entrate extratributarie	66
2.4 Titolo 4 - Entrate in conto capitale	69
2.5 Titolo 5 - Entrate da riduzione di attività finanziarie	71
2.6 Titolo 6 - Accensione prestiti	72
2.7 Titolo 7 - Anticipazioni da istituto tesoriere/cassiere	80
2.8 Titolo 9 - Entrate per conto terzi e partite di giro	81
<b>3 La spesa</b>	83
3.1 Titolo 1 - Spese correnti	87
3.2 Titolo 2 - Spese in conto capitale	92
3.3 Titolo 3 - Spese per incremento attività finanziarie	95
3.4 Titolo 4 - Rimborso prestiti	96
3.5 Titolo 5 - Chiusura anticipazioni ricevute da istituto tesoriere/cassiere	98
3.6 Titolo 7 - Uscite per conto terzi e partite di giro	99
<b>4 Servizi a domanda individuale</b>	101
<b>5 Partecipazioni</b>	105
<b>6 Piano degli indicatori di bilancio</b>	111



## **Il sistema contabile armonizzato**

La necessità di rendere maggiormente omogenei i sistemi contabili degli enti pubblici ha portato ad adottare nel 2011 il D.Lgs. 118, che, integrato con successive modifiche, definisce gli schemi, i contenuti e le regole di gestione della contabilità degli enti territoriali.

A partire dall'esercizio finanziario 2016 il bilancio è stato redatto seguendo lo schema previsto nell'allegato 9 al D.Lgs. 118 sopra citato e la rappresentazione contabile dei fatti gestionali ha ricoperto un arco temporale triennale. Il documento di programmazione diventa, pertanto, il bilancio finanziario con arco temporale triennale, che sostituisce il bilancio di previsione annuale ed il bilancio triennale previsti dal D.P.R.194/1996. Analogamente la relazione previsionale e programmatica, redatta ai sensi del D.P.R.326/1998, viene sostituita in parte con la nota integrativa al bilancio di previsione ed in parte con il documento unico di programmazione ( DUP). I contenuti della nota integrativa e del DUP sono indicati nel principio contabile applicato concernente la programmazione di bilancio (allegato 4/1 al D.Lgs. 118/2011).

La nuova struttura di bilancio pluriennale prevista dall'armonizzazione contabile prevede una indicazione delle entrate e delle spese secondo apposite sezioni nelle quali sono indicate rispettivamente:

- 1) tutte le entrate rappresentate per titolo e tipologia su un arco di riferimento triennale;
- 2) tutte le spese rappresentate per missioni programmi titoli su un arco di riferimento triennale;
- 3) il riepilogo generale delle entrate e delle spese per titoli;
- 4) il riepilogo delle spese per missioni;
- 5) la dimostrazione degli equilibri di bilancio;
- 6) la tabella dimostrativa del risultato di amministrazione presunto;
- 7) la composizione per missioni e programmi del fondo pluriennale vincolato su un arco triennale;
- 8) la composizione dell'accantonamento al fondo crediti dubbia esigibilità;
- 9) il prospetto sul rispetto dei limiti di indebitamento redatto ai sensi dell'art. 204 del D.Lgs. 267/2000;
- 10) l'utilizzo dei contributi e trasferimenti da Unione Europea ed internazionali indicato per missione, programma e titoli;
- 11) la spesa per funzioni delegate dalle regioni.
- 12) i parametri di strutturale deficiarietà.

Il Bilancio finanziario prevede una classificazione delle entrate e delle spese diversa da quella precedentemente adottata con la struttura del DPR 194/1996. La nuova classificazione mantiene come unità elementare gestionale il capitolo; le entrate vengono rappresentate nel documento di programmazione in modo sintetico (l'unità di approvazione a livello di bilancio passa infatti dalla risorsa alla tipologia); le spese sono articolate per missioni e programmi - in modo da evidenziare gli obiettivi strategici e le attività da svolgere per realizzarli - e distinte ulteriormente per titoli (a differenza della precedente struttura che prevedeva una iniziale suddivisione della spesa per titoli).

Di seguito viene presentata la nuova struttura di bilancio.

<b>Schema D.Lgs. 118/2011</b>
<b>Entrata</b>
Titoli-- fonte di provenienza
Tipologie-- natura dell'entrata (unità di approvazione del bilancio)
Categoria-- oggetto dell'entrata nell'ambito della tipologia di appartenenza (evidenziata a livello di piano esecutivo di gestione)
Capitoli-- articoli
<b>Spesa</b>
Missioni-- le funzioni principali e gli obiettivi strategici dell'Ente. Sono correlate alle funzioni
Programmi-- aggregati omogenei di attività svolte per perseguire gli obiettivi definiti dalle missioni (unità di approvazione di bilancio).
Macroaggregati-- articolazione dei programmi secondo la natura economica della spesa. Si raggruppano in titoli e si ripartono in capitoli e articoli
Titoli-- aggregati economici
Capitoli-- articoli (evidenziati a livello di piano esecutivo di gestione)

La nuova struttura di bilancio prevede, inoltre, anche un maggior numero di titoli di entrata e di spesa, con evidenza delle entrate e spese da riduzione/incremento di attività finanziarie (inserite nella vecchia struttura rispettivamente nelle entrate/spese in conto capitale, titolo quarto di entrata e secondo di spesa) e da attivazione/chiusura dell'anticipazione di Tesoreria (inserite nella vecchia struttura rispettivamente nelle entrate da assunzioni di finanziamenti a breve /restituzione di finanziamenti a breve, titolo quinto di entrata e terzo di spesa).

<b>Titoli secondo il D.Lgs.118/2011</b>	<b>Titoli secondo il D.Lgs.118/2011</b>
<b>Entrata</b>	<b>Spesa</b>
Entrate tributarie	
Entrate da trasferimento corrente	
Entrate extratributarie	Spese correnti
Entrate in conto capitale	Spese in conto capitale
Entrate da riduzione attività finanziarie	Spese per incremento attività finanziarie
Entrate da accensione di prestiti	Rimborso prestiti
Entrate da anticipazione di Tesoreria	Spese per chiusura anticipazione di tesoreria
Entrate per conto terzi e partite di giro	Spese per conto terzi e partite di giro

La normativa sull'armonizzazione contabile prevede che, oltre ad una diversa rappresentazione delle entrate e delle spese, si applichino precise regole di gestione.

Le entrate devono essere previste e conseguentemente accertate per l'intero importo del credito. L'amministrazione deve individuare le entrate di dubbia e difficile esazione, per le quali è necessario costituire apposito fondo crediti dubbia esigibilità, considerando la media del rapporto tra incassi e accertamenti per ciascuna tipologia di entrata con riferimento al quinquennio precedente.

Nella tabella di cui al punto 1.3 sono riportate le entrate di difficile riscossione individuate nel bilancio finanziario 2023-2025 ed il rispettivo fondo svalutazione crediti calcolato, con la connessa metodologia di calcolo, in applicazione delle regole stabilite dal principio contabile di competenza finanziaria allegato al D.Lgs. 118/2011, così come integrato dall'art 107 bis del D.L.18/2020 convertito nella L.27/2020, modificato con L.69/2021.

Per quanto riguarda la spesa, viene prevista l'imputazione previsionale nell'esercizio in cui scade l'obbligazione; se la spesa scade in un esercizio successivo rispetto a quello in cui è inserita l'entrata che la finanzia, la stessa viene rappresentata nella voce "fondo pluriennale vincolato" dell'esercizio in cui è imputata l'entrata. Ciò in quanto è fondamentale rappresentare nella programmazione i tempi previsti di impiego delle risorse acquisite.

Nel bilancio finanziario dell'ente la spesa rappresentata nel fondo pluriennale vincolato e finanziata con entrate di competenza rispettivamente 2023, 2024 e 2025 riguarda per la parte corrente la produttività (stipendi personale) di competenza degli esercizi 2023, 2024 e 2025, che verrà erogata nell'esercizio successivo rispetto all'esercizio di riferimento, ed alcune spese del welfare finanziate con contributo da enti pubblici, mentre per le spese di parte capitale riguarda gli investimenti finanziati con indebitamento da assumere per le quali nel corso dell'esercizio verranno effettuate apposite variazioni una volta definito lo sviluppo del cronoprogramma.

Nel bilancio finanziario le entrate e le spese sono altresì distinte in "ricorrenti" e "non ricorrenti", a seconda se l'acquisizione sia prevista a regime o limitata a uno o più esercizi. Le entrate non ricorrenti sono rappresentate da contributi per abusi edilizi, sanzioni, condoni, recupero da evasione tributaria, alienazioni da immobilizzazioni, accensioni di prestiti e contributi agli investimenti.

Le spese non ricorrenti sono rappresentate principalmente da consultazioni elettorali e referendarie, rimborsi, fondi perdite, investimenti diretti e contributi agli investimenti.

Di seguito sono descritti gli elementi più significativi dello schema di bilancio di previsione 2023-2025.





## **1. IL BILANCIO FINANZIARIO 2023-2025**



## 1. IL BILANCIO FINANZIARIO 2023-2025

Il bilancio finanziario è il documento nel quale sono riportate tutte le previsioni di entrata e di spesa riferite all'esercizio. Esso è stato formulato secondo le disposizioni D. Lgs.118/2011, integrato con il D. Lgs. 126/2014 e redatto secondo lo schema previsto nell'allegato 9 al D.Lgs. 118 sopra citato.

Nelle seguenti tabelle sono evidenziate le componenti complessive del bilancio finanziario 2023-2025.

<b>TITOLI DELL' ENTRATA</b>	<b>2023</b>	<b>2024</b>	<b>2025</b>
AVANZO e FONDI	81.520.797,62	6.300.780,02	5.952.559,04
TITOLO 1- Entrate di natura tributaria, contributiva e perequativa	435.239.282,93	438.013.359,00	435.378.972,00
TITOLO 2 - Trasferimenti correnti	127.982.568,43	88.878.457,31	86.438.289,06
TITOLO 3 - Entrate extratributarie	276.814.224,77	264.864.825,32	269.137.996,96
TITOLO 4 - Entrate in conto capitale	1.380.327.523,93	298.259.590,08	27.151.291,00
TITOLO 5 - Entrate da riduzione di attività finanziarie	92.809.303,65	31.364.129,86	31.364.129,86
TITOLO 6 - Accensione prestiti	44.000.000,00	44.000.000,00	44.526.000,00
TITOLO 7 - Anticipazioni da istituto tesoriere/cassiere	300.000.000,00	300.000.000,00	300.000.000,00
TITOLO 9 - Entrate per conto terzi e partite di giro	1.601.190.000,00	1.601.190.000,00	1.601.190.000,00
<b>Totale</b>	<b>4.339.883.701,33</b>	<b>3.072.871.141,59</b>	<b>2.801.139.237,92</b>

<b>TITOLI DELLA SPESA</b>	<b>2023</b>	<b>2024</b>	<b>2025</b>
DISAVANZO DI AMMINISTRAZIONE	5.509.103,19	5.509.103,19	5.509.103,19
TITOLO 1 - Spese correnti	813.075.615,57	759.291.911,60	755.232.188,36
TITOLO 2 - Spese in conto capitale	1.481.709.489,69	330.834.719,94	60.816.420,86
TITOLO 3 - Spese per incremento attività finanziarie	92.650.002,00	30.000.000,00	30.000.000,00
TITOLO 4 - Rimborso prestiti	45.749.490,88	46.045.406,86	48.391.525,51
TITOLO 5 - Chiusura anticipazione da istituto tesoriere/cassiere	300.000.000,00	300.000.000,00	300.000.000,00
TITOLO 7 - Uscite per conto terzi e partite di giro	1.601.190.000,00	1.601.190.000,00	1.601.190.000,00
<b>Totale</b>	<b>4.339.883.701,33</b>	<b>3.072.871.141,59</b>	<b>2.801.139.237,92</b>



## 1.1 GLI EQUILIBRI ED I CRITERI DI VALUTAZIONE

Il bilancio è suddiviso in quattro parti. Ciascuna di esse evidenzia un particolare aspetto della gestione ed un proprio equilibrio finanziario.

Il bilancio corrente comprende le entrate e le spese necessarie ad assicurare l'ordinaria gestione dell'ente, nonché le spese ed entrate correnti *una tantum* che non si ripeteranno negli anni successivi.

Il bilancio investimenti comprende tutte le somme destinate alla realizzazione di investimenti, tra cui opere pubbliche, acquisto di beni mobili inventariabili e partecipazioni, la cui utilità va oltre l'esercizio di realizzazione.

Il bilancio anticipazioni comprende poste di entrata e di spesa relative alle anticipazioni, tra cui quelle dell'Istituto Tesoriere, destinate ad assicurare liquidità all'Ente senza alterare la gestione corrente e quella degli investimenti. L'attivazione di questo finanziamento a breve è prevista per fronteggiare temporanee carenze di liquidità al fine di rispettare le scadenze di pagamento dei fornitori.

Il bilancio per conto terzi, infine, è formato da poste compensative di entrata e di spesa. Comprende tutte quelle operazioni effettuate dall'ente in nome e per conto di altri soggetti. Rientrano in questa fattispecie, a titolo esemplificativo e non esaustivo, le ritenute d'imposta sui redditi effettuate dal Comune come sostituto d'imposta, le somme anticipate per il servizio economato, i depositi cauzionali ed anche tutte quelle poste sostenute per le quali l'Ente non esercita discrezionalità nell'individuazione delle somme da erogare e riscuotere, delle scadenze e dei beneficiari.

### 1.1.1 DIMOSTRAZIONE DEGLI EQUILIBRI DI BILANCIO

Di seguito viene illustrato il rispetto degli equilibri delle singole parti del bilancio sopra indicate. Dalle tabelle seguenti emergono le fonti di finanziamento della connessa spesa.

#### Bilancio corrente

ENTRATA		2023	2024	2025
TITOLO 1- Entrate di natura tributaria, contributiva e perequativa	+	435.239.282,93	438.013.359,00	435.378.972,00
TITOLO 2 - Trasferimenti correnti	+	127.982.568,43	88.878.457,31	86.438.289,06
TITOLO 3 - Entrate extratributarie	+	276.814.224,77	264.864.825,32	269.137.996,96
Fondo Pluriennale Vincolato per finanziamento spese correnti	+	10.878.938,76	6.300.780,02	5.952.559,04
Entrate correnti che finanziano spese di investimento	-	126.805,25	110.000,00	115.000,00
Entrate in c/capitale che finanziano spese rimborso prestiti	+	271.000,00	119.000,00	100.000,00
A) totale entrate correnti	+	851.059.209,64	798.066.421,65	796.892.817,06
Oneri di urbanizzazione per finanziamento spese correnti	+	13.275.000,00	12.780.000,00	12.240.000,00
<b>Totale entrate bilancio corrente</b>		<b>864.334.209,64</b>	<b>810.846.421,65</b>	<b>809.132.817,06</b>
SPESA		2023	2024	2025
TITOLO 1 - Spese correnti	+	813.075.615,57	759.291.911,60	755.232.188,36
TITOLO 4 - Rimborso prestiti	+	45.749.490,88	46.045.406,86	48.391.525,51
Disavanzo di amministrazione da riaccertamento straordinario	+	5.509.103,19	5.509.103,19	5.509.103,19
B) totale spese titoli 1, 3	+	864.334.209,64	810.846.421,65	809.132.817,06
<b>Totale spese bilancio corrente</b>		<b>864.334.209,64</b>	<b>810.846.421,65</b>	<b>809.132.817,06</b>

## Bilancio investimenti

<b>ENTRATA</b>		<b>2023</b>	<b>2024</b>	<b>2025</b>
TITOLO 4 - Entrate in conto capitale	+	1.380.327.523,93	298.259.590,08	27.151.291,00
Oneri di urbanizzazione per finanziamento spese correnti	-	13.275.000,00	12.780.000,00	12.240.000,00
Entrate di parte capitale destinate a rimborso prestiti	-	271.000,00	119.000,00	100.000,00
Totale titolo 4 rettificato		1.366.781.523,93	285.360.590,08	14.811.291,00
TITOLO 5 - Entrate da riduzione di attività finanziarie	+	92.809.303,65	31.364.129,86	31.364.129,86
TITOLO 6 - Accensione prestiti	+	44.000.000,00	44.000.000,00	44.526.000,00
Fondo Pluriennale Vincolato per finanziamento spese di investimento	+	70.641.858,86		
Spese di investimento finanziate con entrate correnti	+	126.805,25	110.000,00	115.000,00
<b>Totale entrate del bilancio investimenti</b>		<b>1.574.359.491,69</b>	<b>360.834.719,94</b>	<b>90.816.420,86</b>
<b>SPESA</b>				
TITOLO 2 - Spese in conto capitale	+	1.481.709.489,69	330.834.719,94	60.816.420,86
TITOLO 3 - Spese per incremento attività finanziarie	+	92.650.002,00	30.000.000,00	30.000.000,00
<b>Totale spese del bilancio investimenti</b>		<b>1.574.359.491,69</b>	<b>360.834.719,94</b>	<b>90.816.420,86</b>

## Bilancio anticipazioni

		<b>2023</b>	<b>2024</b>	<b>2025</b>
TITOLO 7 - Anticipazioni da istituto tesoriere/cassiere	+	300.000.000,00	300.000.000,00	300.000.000,00
<b>TITOLO 5 - Chiusura anticipaz.da istituto tesoriere/cassiere</b>				
	+	300.000.000,00	300.000.000,00	300.000.000,00

## Servizi per conto terzi

		<b>2023</b>	<b>2024</b>	<b>2025</b>
TITOLO 9 - Entrate per conto terzi e partite di giro	+	1.601.190.000,00	1.601.190.000,00	1.601.190.000,00
<b>TITOLO 7 - Uscite per conto terzi e partite di giro</b>				
	+	1.601.190.000,00	1.601.190.000,00	1.601.190.000,00

## **1.1.2 GLI EQUILIBRI DI CASSA**

L'art. 162, comma 6, del D.Lgs. 267/2000, prevede che il bilancio di previsione garantisca un fondo di cassa finale non negativo.

L'Ente presenta un fondo di cassa iniziale al 1° gennaio 2023 pari ad € 382.185.714,14, coincidente con il saldo di cassa finale al 31.12.2022, così come risultante dalle scritture del Tesoriere.

La stima degli incassi, compreso il fondo di cassa iniziale, per l'annualità 2023, correlata alle previsioni di competenza, è pari a € 5.060.737.711,15.

Analogamente la stima dei pagamenti, correlata alle previsioni di competenza, è pari a € 4.828.638.805,42.

Le suddette voci generano un fondo di cassa finale al 31.12.2023 pari a € 232.098.905,73 (ancorché preventivo), positivo nel rispetto della normativa.

Tale previsione potrà essere suscettibile di modifiche in corso d'anno, originate sia dalle fisiologiche variazioni del bilancio finanziario, che dalle variazioni connesse a modifiche correlate ad una diversa attuazione degli interventi di spesa o ad una diversa tempistica di erogazione delle somme da parte di enti terzi pubblici e privati.





## 1.2 FONDO PLURIENNALE VINCOLATO (FPV)

Il fondo pluriennale vincolato FPV è un saldo finanziario costituito da risorse già accertate, destinate al finanziamento di obbligazioni passive già impegnate, ma esigibili in esercizi successivi a quello in cui è accertata l'entrata.

Nel bilancio di previsione il Fondo Pluriennale Vincolato in entrata finanzia le spese già impegnate negli esercizi precedenti per le quali si verifica l'esigibilità nell'anno di riferimento ed in quelli successivi.

Il Fondo Pluriennale Vincolato in uscita è invece costituito da impegni, finanziati da accertamenti di competenza o di esercizi precedenti, la cui esigibilità si realizza in anni successivi.

Nelle tabelle sottostanti è illustrata la composizione del Fondo Pluriennale Vincolato per l'esercizio finanziario 2023-2025, distinto in parte corrente e parte investimenti.

<b>FONDO PLURIENNALE VINCOLATO (F.P.V.) BILANCIO CORRENTE</b>			
	<b>2023</b>	<b>2024</b>	<b>2025</b>
Fondo pluriennale vincolato di entrata per spese correnti	10.878.938,76	6.300.780,02	5.952.559,04
<hr/>			
Totale spese correnti finanziate con F.P.V. in entrata	10.817.938,76	6.300.780,00	5.952.559,04
F.P.V. spese correnti finanziato con F.P.V. in entrata	61.000,00	0,00	0,00

<b>FONDO PLURIENNALE VINCOLATO (F.P.V.) BILANCIO INVESTIMENTI</b>			
	<b>2023</b>	<b>2024</b>	<b>2025</b>
Fondo pluriennale vincolato di entrata per spese investimento	70.641.858,86	0,00	0,00
<hr/>			
Totale spese di investimento finanziate con F.P.V. in entrata	70.641.858,86	0,00	0,00
F.P.V. spese di investimento finanziato con F.P.V. in entrata	0,00	0,00	0,00



### **1.3 FONDO CREDITI DI DUBBIA ESIGIBILITA' FCDE**

Dal 2015 è obbligatoria, in applicazione del nuovo sistema contabile armonizzato, la costituzione di un Fondo Crediti di Dubbia Esigibilità (FCDE) come voce di spesa a sé stante destinata a coprire l'eventuale mancata riscossione di entrate di difficile riscossione ed individuate dall'Amministrazione.

A tal fine è stanziata nel bilancio di previsione un'apposita posta contabile, denominata "Fondo crediti di dubbia e difficile esazione" il cui ammontare è determinato in considerazione della dimensione degli stanziamenti relativi ai crediti che si prevede si formeranno nell'esercizio, della loro natura e dell'andamento della riscossione - media semplice del rapporto tra incassi e accertamenti per ciascuna tipologia di entrata - nei cinque esercizi precedenti.

Non sono comunque oggetto di svalutazione i crediti da altre amministrazioni pubbliche, i crediti assistiti da fidejussione e le entrate tributarie che sono accertate per cassa.

L'accantonamento al fondo crediti di dubbia esigibilità non è oggetto di impegno e genera un'economia di bilancio che confluisce nel risultato di amministrazione come quota accantonata.

Nella tabella sottostante è illustrata la composizione del Fondo Crediti di Dubbia Esigibilità di questo Ente, per gli esercizi del bilancio finanziario, con l'indicazione delle entrate a cui è applicato questo istituto, i relativi importi e la metodologia applicata. La norma di riferimento è rappresentata da D.Lgs.118/2011 integrato con l'art.107 bis del D.L.18/2020.

Tipologia di entrata	Previsione totale 2023/2025	FCDE totale 2023/2025	METODOLOGIA DI CALCOLO FCDE
<b>Canoni locazione</b>	24.150.000	2.520.468,20	Metodologia indicata nel principio contabile della competenza finanziaria, con applicazione della media semplice agli incassi (in conto competenza ed in conto residui nell'anno successivo sull'anno precedente) per il quinquennio 2017-2021, riportati agli accertamenti in conto competenza degli stessi esercizi. Si è utilizzata la facoltà prevista dalla legge di utilizzare i dati dell'anno 2019 anche per gli anni 2020 e 2021. La percentuale è il 100%, come previsto per legge.
<b>Concessione impianti sportivi</b>	7.020.000	471.761,44	Metodologia indicata nel principio contabile della competenza finanziaria, con applicazione della media semplice agli incassi (in conto competenza ed in conto residui nell'anno successivo sull'anno precedente) per il quinquennio 2017-2021, riportati agli accertamenti in conto competenza degli stessi esercizi. Si è utilizzata la facoltà prevista dalla legge di utilizzare i dati dell'anno 2019 anche per gli anni 2020 e 2021. La percentuale è il 100%, come previsto per legge.
<b>Refezione scolastica</b>	30.900.000	3.595.823,86	Metodologia indicata nel principio contabile della competenza finanziaria, con applicazione della media semplice agli incassi (in conto competenza ed in conto residui nell'anno successivo sull'anno precedente) per il quinquennio 2017-2021, riportati agli accertamenti in conto competenza degli stessi esercizi. Si è utilizzata la facoltà prevista dalla legge di utilizzare i dati dell'anno 2019 anche per gli anni 2020 e 2021. La percentuale è il 100%, come previsto per legge.
<b>Proventi derivanti da attività di controllo e repressione delle irregolarità, degli illeciti e connessi rimborsi</b>	280.500.000	141.228.228,90	Metodologia indicata nel principio contabile della competenza finanziaria, con applicazione della media semplice agli incassi (in conto competenza ed in conto residui nell'anno successivo sull'anno precedente) per il quinquennio 2017-2021, riportati agli accertamenti in conto competenza degli stessi esercizi. Si è utilizzata la facoltà prevista dalla legge di utilizzare i dati dell'anno 2019 anche per gli anni 2020 e 2021. La percentuale è il 100%, come previsto per legge.
<b>Ingiunzioni COSAP e CUP</b>	15.600.000	10.433.408,44	Metodologia indicata nel principio contabile della competenza finanziaria, con applicazione della media semplice agli incassi (in conto competenza ed in conto residui nell'anno successivo sull'anno precedente) per il quinquennio 2017-2021, riportati agli accertamenti in conto competenza degli stessi esercizi. Si è utilizzata la facoltà prevista dalla legge di utilizzare i dati dell'anno 2019 anche per gli anni 2020 e 2021. La percentuale è il 100%, come previsto per legge.
<b>Ingiunzioni CIMP</b>	300.000	161.306,33	Metodologia indicata nel principio contabile della competenza finanziaria, con applicazione della media semplice agli incassi (in conto competenza ed in conto residui nell'anno successivo sull'anno precedente) per il quinquennio 2017-2021, riportati agli accertamenti in conto competenza degli stessi esercizi. Si è utilizzata la facoltà prevista dalla legge di utilizzare i dati dell'anno 2019 anche per gli anni 2020 e 2021. La percentuale è il 100%, come previsto per legge.
<b>TARI</b>	348.638.943	37.757.597,53	Metodologia indicata nel principio contabile della competenza finanziaria, con applicazione della media semplice agli incassi (in conto competenza ed in conto residui nell'anno successivo sull'anno precedente) per il quinquennio 2017-2021, riportati agli accertamenti in conto competenza degli stessi esercizi. Si è utilizzata la facoltà prevista dalla legge di utilizzare i dati dell'anno 2019 anche per gli anni 2020 e 2021. La percentuale è il 100%, come previsto per legge.
<b>Recupero evasione TARI</b>	39.000.000	21.311.474,73	Metodologia indicata nel principio contabile della competenza finanziaria, con applicazione della media semplice agli incassi (in conto competenza ed in conto residui nell'anno successivo sull'anno precedente) per il quinquennio 2017-2021, riportati agli accertamenti in conto competenza degli stessi esercizi. Si è utilizzata la facoltà prevista dalla legge di utilizzare i dati dell'anno 2019 anche per gli anni 2020 e 2021. La percentuale è il 100%, come previsto per legge.

Tipologia di entrata	Previsione totale 2023/2025	FCDE totale 2023/2025	METODOLOGIA DI CALCOLO FCDE
<b>Asili nido</b>	17.550.000	808.315,59	<p>Metodologia indicata nel principio contabile della competenza finanziaria, con applicazione della media semplice agli incassi (in conto competenza ed in conto residui nell'anno successivo sull'anno precedente) per il quinquennio 2017-2021, rapportati agli accertamenti in conto competenza degli stessi esercizi. Si è utilizzata la facoltà prevista dalla legge di utilizzare i dati dell'anno 2019 anche per gli anni 2020 e 2021. La percentuale è il 100%, come previsto per legge.</p>
<b>Rette</b>	2.100.000	513.642,28	<p>Metodologia indicata nel principio contabile della competenza finanziaria, con applicazione della media semplice agli incassi (in conto competenza ed in conto residui nell'anno successivo sull'anno precedente) per il quinquennio 2017-2021, rapportati agli accertamenti in conto competenza degli stessi esercizi. Si è utilizzata la facoltà prevista dalla legge di utilizzare i dati dell'anno 2019 anche per gli anni 2020 e 2021. La percentuale è il 100%, come previsto per legge.</p>
<b>Totale entrate e fondo crediti dubbia esigibilità</b>	<b>765.758.943,00</b>	<b>218.802.027,29</b>	

## 1.4 Risultato di Amministrazione presunto

Nel volume del bilancio finanziario è riportato il calcolo del risultato di amministrazione presunto al 31.12.2022, ammontante ad € 345.683.254,84. Tale risultato positivo diventa negativo per € 29.025.001,89 a seguito dell'applicazione dei vincoli prescritti dalla normativa ed indicati nelle tabelle dimostrative di dettaglio riportate nel volume del bilancio, alle quali si rinvia (punti 9.1, 10.1, 11.1). Il disavanzo presunto, come da tabella sotto riportata, consente di riassorbire ampiamente la quota di disavanzo annuale formatasi a seguito dell'operazione di riaccertamento straordinario dei residui (pari ad € 5.509.103,19).

Disavanzo al 01.01.2022 (a)	45.328.747,16
Rata disavanzo (b)	5.509.103,19
Disavanzo massimo da vincoli da garantire (c=a-b)	39.819.643,97
Disavanzo presunto (d)	29.025.001,89
Margine (e=c-d)	10.794.642,08

Il risultato di amministrazione presunto negativo è imputato esclusivamente all'operazione di riaccertamento straordinario dei residui effettuata in applicazione n del D. Lgs.118/2011 ed approvata da questa Amministrazione con appositi provvedimenti a partire dal 2015.

Il calcolo dell'avanzo è stato effettuato partendo dall'avanzo iniziale al 01.01.2022 effettivo, pari ad € 268.149.584,69, a cui si sommano le risultanze contabili già inserite nel sistema informatico dell'ente e quelle che si prevede di inserire entro il 31.12.2022 in relazione alle risultanze derivanti dai gestionali delle entrate.

La composizione del risultato di amministrazione nelle singole voci registra le seguenti specificità sintetiche, riportate in analitico nella parte di dettaglio del volume del bilancio a cui si rinvia.

### Parte accantonata

1) La voce fondo crediti dubbia esigibilità è stata calcolata partendo dalla quota derivante dal rendiconto 2021 - calcolata con il metodo ordinario previsto dal principio contabile allegato al D. Lgs.118/2011 ss.mm. - a cui è stato sommato lo stanziamento assestato per questa voce presente nel bilancio 2022.

2) Il Fondo contenzioso è pari alla quota stanziata nel rendiconto 2021 a cui è stato sommato lo stanziamento assestato del bilancio 2022.

3) Negli altri accantonamenti è compresa l'indennità di fine mandato del sindaco per € 7.580,00.

### Parte vincolata e destinata

Tutti i suddetti vincoli tengono conto della quota presente nel rendiconto 2021, detratte le rispettive applicazioni effettuate nel bilancio 2022.

Sono state poi considerate le quadrature di competenza 2022 in relazione agli accertamenti ed agli impegni assunti.

È evidente che il risultato finale presunto, calcolato alla data di redazione del bilancio, non coinciderà con il risultato finale effettivo, che terrà conto delle effettive risultanze finali al 31.12.2022.





## 1.4.1 ELENCO ANALITICO RISORSE VINCOLATE DA TRASFERIMENTI

ENTRATE CORRENTI VINCOLATE ACCERTATE			
Cap.	Art.	Descrizione	Accertamenti
24515		CANONI DI LOCAZIONE ERP (SPESA CAP.34700-34600)	13.800.000,00
12740		TRASFERIMENTO DALLA REGIONE TOSCANA PER RICAVI DA TRAFFICO PER LA GESTIONE DELLA TRAMVIA (SPESA CAP. 32950)	12.449.049,78
12720		TRASFERIMENTO DALLA REGIONE TOSCANA PER ONERI SOSTENUTI DAL COMUNE PER FASE DI AVVIO E GESTIONE DELLA TRAMVIA (SPESA CAP. 32920)	12.775.115,73
10503		TRASFERIMENTO DALLO STATO PER INTERVENTI ASSISTENZIALI SVOLTI DALLA DIREZIONE SICUREZZA SOCIALE (U CAP.42108 - 42266-42117-42118)	6.850.334,04
16547		TRASFERIMENTI DA SOCIETA DELLA SALUTE DI FONDI REGIONALI PER SPERIMENTAZIONE PERCORSO NON AUTOSUFFICIENTI (U.CAP. 42280 42109)	4.624.248,00
9035		CONTRIBUTO MINISTERIALE FINALIZZATO AL "PROGETTO CONTINUITA 0/6 ANNI" (SPESA CAP. 26152-27815-27820-26165-27825-27830-27845)	3.706.849,47
13510		TRASFERIMENTO DALLA REGIONE DEL FONDO PER L INTEGRAZIONE DEI CANONI DI LOCAZIONE (ART.11 LEGGE 431/98) (SPESA CAP. 42248)	2.615.563,00
15615		TRASFERIMENTO DALL AGENZIA PER LA COESIONE TERRITORIALE PER PROGETTO PON-METRO - SERVIZI CULTURALI E SPORT (USCITA CAP. 29300-29330-29410-31390-31490)	3.195.434,60
16552		TRASFERIMENTI DALLA SOCIETA DELLA SALUTE PER INTERVENTI ASSISTENZIALI DIVERSI (SPESA CAP.42127-42380-42385-42390)	2.780.590,77
15525		TRASFERIMENTO DALL AGENZIA PER LA COESIONE TERRITORIALE PER PROGETTO PON-METRO REACT EU - ASSUNZIONE PERSONALE NDR PER DIREZIONE GENERALE (USCITA CAP. 20150-20153-20155)	592.845,07
10540		TRASFERIMENTO DALLO STATO PER SERVIZI DI INCLUSIONE SOCIALE (U CAP. 42235-42430-42440-42445-42455)	1.843.200,00
13080		TRASFERIMENTO REGIONALE PER PROGETTI INSERITI NEL P.A.C. PER LA RIDUZIONE DELL INQUINAMENTO ATMOSFERICO (SPESA CAP. 37719 38095 38258)	2.100.000,00
16055		TRASFERIMENTO MINISTERIALE PER PROGETTAZIONE DI FATTIBILITA PER LE INFRASTRUTTURE E GLI INSEDIAMENTI PRIORITARI PER LO SVILUPPO DEL PAESE (SPESA CAP. 33280)	827.479,96
15578		TRASFERIMENTO DALL AGENZIA PER LA COESIONE TERRITORIALE PER PROGETTO PON-METRO - SISTEMI INFORMATIVI (USCITA CAP. 23720)	1.901.800,00
9030		TRASFERIMENTO DAL MINISTERO PUBBLICA ISTRUZIONE PER SCUOLA MATERNA PER REALIZZAZIONE DEL SISTEMA SCOLASTICO INTEGRATO (SPESA 26150-26155-27495-27730-8145)	1.387.224,20
39500		CONTABILIZZAZIONE INCENTIVO FUNZIONI TECNICHE (SPESA CAP. 45335)	519.996,11
13520		TRASFERIMENTI DALLA REGIONE PER INTERVENTI FINALIZZATI DIVERSI (SPESA CAP. 42160 42275 42121 42073 42090 42095 E 42590)	157.609,94
16170		TRASFERIMENTO DALLA CITTA METROPOLITANA PER ASSISTENZA HANDICAP (USCITA CAP. 26805-26815)	1.336.863,66
16570		TRASFERIMENTI DALLO STATO FONDI PER CONTRIBUTI SOSTEGNO ALLE FAMIGLIE PER EMERGENZA COVID-19 - ART. 53 DL 73/2021 (USCITA CAP. 42210)	0,00
16542		CONTRIBUTI DALLA SOCIETA DELLA SALUTE PER INTERVENTI ASSISTENZIALI A FAVORE DEI MINORI (SPESA CAP 41734 E 41865)	1.209.010,37
9220		TRASFERIMENTO DAL MINISTERO DELLA CULTURA PER PROGETTI CULTURALI DEL SERVIZIO ATTIVITA CULTURALI E POLITICHE GIOVANILI (SPESA CAP. 29560)	1.196.136,00
16537		TRASFERIMENTI DALLA SOCIETA DELLA SALUTE PER INTERVENTI ASSISTENZIALI (SPESA CAP. 42164 - 42168 - 42123)	963.357,40
16440		TRASFERIMENTI MINISTERIALI PER REALIZZAZIONE PROGETTI ASSISTENZIALI QUOTA EUROPEA (SPESA CAP. 42106 42279 16478 42290 42165 42175 42080 42085 42580 42450 42460 42465)	167.493,00
12030		TRASFERIMENTI REGIONALI PER PEZ INFANZIA E SCOLARE (SPESA CAP. 6908-6895-6912-6940-27860-27870)	622.203,50

12075	TRASFERIMENTO DALLA REGIONE DI FONDI PER EROGAZIONE CONTRIBUTI INDIVIDUALI PER DIRITTO ALLO STUDIO (SPESA CAP. 27485)	632.515,79
15570	TRASFERIMENTO DALL'AGENZIA PER LA COESIONE TERRITORIALE PER PROGETTO PON-METRO (USCITA CAP. 20165 20180 20185 20190 20205 20215 20235 20245 20270)	975.867,95
16527	TRASFERIMENTO DA AZIENDE SANITARIE PER INTERVENTI A FAVORE DEI MINORI (SPESA CAP. 41733)	900.000,00
10509	TRASFERIMENTO DAL MINISTERO DELLA SOLIDARIETA SOCIALE DEL FONDO NAZIONALE PER L'INFANZIA E ADOLESCENZA (L.285/97) (SPESA CAP. 27765 e 27810)	958.317,27
10550	TRASFERIMENTO DALLO STATO PER FINANZIAMENTO PROGETTI ASSISTENZIALI EUROPEI -QUOTA NAZIONALE(SPESA CAP. 42256 42284 42295 16482 42070 42075 42575 42415 42425 42435)	24.262,50
9040	CONTRIBUTO MINISTERIALE PER CENTRI ESTIVI (SPESA CAP. 27306 E 27450)	324.723,87
13000	CONTRIBUTI REGIONALI PER BARRIERE ARCHITETTONICHE (SPESA CAP. 43460-43462)	887.418,77
17040	TRASFERIMENTO DALLA REGIONE PER ATTIVITA FORMATIVE (SPESA CAP. 27308 27283 27258 27398 45323 46694)	188.566,66
12173	TRASFERIMENTI REGIONALI PER INTERVENTI EDUCATIVI RIVOLTI ALL'INFANZIA ED ALL'ADOLESCENZA FSE ANNO EDUCATIVO 2022/2023 (SPESA CAP. 27858)	262.700,08
12170	TRASFERIMENTI REGIONALI PER INTERVENTI EDUCATIVI RIVOLTI ALL'INFANZIA ED ALL'ADOLESCENZA FSE ANNO EDUCATIVO 2021/2022 (SPESA CAP. 27855)	641.323,42
16020	ENTRATE DA ISTAT E DA ALTRI ENTI PER RILEVAZIONI E CENSIMENTI (SPESA CAP.22520 24300 22412 22414 22855)	114.209,63
10900	TRASFERIMENTO DAL MINISTERO DEL TURISMO PER VALORIZZAZIONE DELLA CITTA (USCITA CAP. 31760-321770-31780-31790)	649.166,40
29380	CONTRIBUTI DA GSE-GESTIONE SERVIZI ENERGETICI PER INTERVENTI MANUTENTIVI (SPESA CAP. 42940)	476.806,22
15680	CONTRIBUTO FONDAZIONE CASSA RISPARMIO DI FIRENZE PER CONCORSO DI PROGETTAZIONE PER LO STADIO COMUNALE "ARTEMIO FRANCHI" (SPESA CAP. 46950-46920-46930)	600.000,00
15690	CONTRIBUTO BANCA INTESA SANPAOLO S.P.A. PER CONCORSO DI PROGETTAZIONE PER LO STADIO COMUNALE "ARTEMIO FRANCHI" (SPESA CAP. 46950-46920-46930)	600.000,00
29055	ENTRATE DA RIMBORSI DI SOMME DA PARTE DI IMPRESE DI COMPETENZA DELLA DIREZIONE ATTIVITA ECONOMICHE (USCITA CAP. 45660)	511.628,86
16509	TRASFERIMENTO DALLA SOCIETA DELLA SALUTE PER INTERVENTI IN AREA DI PERTINENZA SOCIALE (SPESA CAP. 14905 14966 15095)	268.499,61
15300	TRASFERIMENTO DALL'UNIONE EUROPEA PER PROGETTO "CRAFTS CODE INTERREG EUROPE" (USCITA CAP. 20220-20225-20230-20235)	451.000,17
15575	TRASFERIMENTO DALL'AGENZIA PER LA COESIONE TERRITORIALE PER PROGETTO PON-METRO - SERVIZI SOCIALI (USCITA CAP. 42600 42610 42620 42630 42635)	450.000,00
12165	CONTRIBUTO REGIONALE PER SCUOLE DELL'INFANZIA (SPESA CAP. 27670-27740- 27745-27720)	273.904,97
16150	TRASFERIMENTO DAI MINISTERI DELL'INTERNO E DELLA DISABILITA PER ASSISTENZA SCOLASTICA (USCITA CAP. 26830)	398.866,53
13650	TRASFERIMENTI DALLA REGIONE PER EMERGENZA COVID-19 (SPESA CAP. 15560-15570-15580- 15550-15540)	341.408,90
29057	TRASFERIMENTI DA RFI PER PIANO INFORMAZIONE E COMUNICAZIONE LAVORI ALTA VELOCITA (SPESA CAP.46407)	0,00
30270	ENTRATE DA PRIVATI-ART BONUS PER SOSTEGNO AGLI ISTITUTI E LUOGHI DELLA CULTURA - VALORIZZ. GESTIONE PROMOZ E COMUNICAZIONE MUSEI COMUNALI (SPESA CAP. 29770)	0,00
9250	TRASFERIMENTO DAL MINISTERO PER I BENI E LE ATTIVITA CULTURALI PER PROGETTI UNESCO (SPESA CAP. 29368)	67.000,00
13530	CONTRIBUTI REGIONALI PER INTERVENTI ASSISTENZIALI A FAVORE DI DONNE E MINORI (SPESA CAP.41730-42400-27640-27645-27650)	280.000,00
10800	TRASFERIMENTO DALLO STATO PER INTERVENTI NEL CAMPO TURISTICO (USCITA CAP. 31750-32270)	260.000,00
29038	RECUPERO SPESE LEGALI (ONORARI) PER SENTENZE FAVOREVOLI A CARICO DELLA CONTROPARTE (USCITA CAP. 23255)	265.753,10

9060	CONTRIBUTI DALLO STATO PER RISTORO A FAVORE DI IMPRESE TRASPORTO SCOLASTICO (USCITA CAP. 27510)	233.198,22
14500	TRASFERIMENTO DALLA REGIONE PER ATTIVITA IN MATERIA DI BIBLIOTECHE ED ARCHIVI (SPESA CAP. 28920 28945 28880-28960)	121.736,02
12031	CONTRIBUTI REGIONALI PER CENTRI ESTIVI (SPESA CAP. 6915)	0,00
17460	TRASFERIMENTO DA ENTI PUBBLICI PER INTERVENTI NEL CAMPO TURISTICO (SPESA CAP. 31713 - 40215)	0,00
24512	ENTRATE DA CANONI DI LOCAZIONE PER IMMOBILI AD USO NON ABITATIVO DA RIVERSARE A CASA S.P.A (SPESA CAP. 22118-34660-34720)	158.305,69
19490	TRASFERIMENTO DALLA REGIONE TOSCANA PER PROGETTO "POLIZIA DI PROSSIMITA " (SPESA CAP. 24840 - 24845 -24850)	0,00
12750	TRASFERIMENTI DALLO STATO PER FONDO MOBILITY MANAGEMENT (SPESA CAP. 32530-32540-32550)	195.987,24
14100	TRASFERIMENTO DAL MINISTERO DEI BENI ED ATTIVITA CULTURALI PER PROGETTI CULTURALI (SPESA CAP. 28925-28875-28895-28964)	87.321,71
16545	TRASFERIMENTO DALLA SOCIETA DELLA SALUTE PER SERVIZI SOCIALI (SPESA CAP. 42125)	170.000,00
16500	TRASFERIMENTI DALLA SOCIETA DELLA SALUTE PER INTERVENTI FINALIZZATI DIVERSI NEL QUARTIERE 1 (SPESA CAP. 15085-14947)	150.000,00
17150	CONTRIBUTI DA ALTRI ENTI PUBBLICI PER EVENTI PROMOZIONALI (SPESA CAP.20105)	70.000,00
14800	ENTRATE DA COMUNI ED ALTRI ENTI E ISTITUZIONI ADERENTI AL SISTEMA DOCUMENTARIO INTEGRATO AREA FIORENTINA (SPESA CAP. 28930 - 28950 - 28970)	120.046,54
16250	TRASFERIMENTI DA ENTI PUBBLICI PER INTERVENTI RELATIVI ALLE POLITICHE GIOVANILI (SPESA CAP. 27335-29465-29505-29510)	140.000,00
33510	TRASFERIMENTI MINISTERIALI EX DM N. 297 DEL 26.06.2020 DI COMPETENZA DEL SERVIZIO MUSEI BIBLIOTECHE ARCHIVI (SPESA CAP. 29400)	137.093,66
33005	ENTRATE DA PRIVATI PER INIZIATIVE E PROGETTI DELL UFFICIO DEL SINDACO (SPESA CAP. 142 2090 E 285)	0,00
22025	TRASFERIMENTI DA TERZI PER ESECUZIONE DI LAVORI DI RIPRISTINO DELLE STRADE (SPESA CAP. 33323)	12.940,08
16460	TRASFERIMENTO DALLA REGIONE TOSCANA PER FINANZIAMENTO PROGETTI ASSISTENZIALI EUROPEI -QUOTA NAZIONALE (SPESA CAP. 42330-42335-42340-42345-42350-42355)	45.615,38
16450	TRASFERIMENTI DALLA REGIONE TOSCANA PER REALIZZAZIONE PROGETTI ASSISTENZIALI - QUOTA EUROPEA (SPESA CAP. 42300-42305-42310-42315-42320-42325)	42.137,95
30030	ENTRATE DA DONAZIONI PER IL SERVIZIO MUSEI BIBLIOTECHE ARCHIVI (SPESA CAP. 28890)	0,00
16575	TRASFERIMENTO DALLA SOCIETA DELLA SALUTE PER RECUPERO FONDI PER SOSTEGNO ALLA NATALITA (SPESA CAP. 15490)	0,00
24525	CANONI DI LOCAZIONE EDILIZIA RESIDENZIALE SOCIALE E.R.S. (SPESA CAP. 34620)	0,00
30000	ENTRATE DA SPONSOR PER EVENTI (SPESA CAP. 29320-29325) (SERV. RILEV. FINI IVA)	100.000,00
30080	ENTRATE DA SPONSORIZZAZIONI PER SERVIZIO MUSEI BIBLIOTECHE ARCHIVI (SPESA CAP. 29380-29470) (SERV. RILEV. FINI IVA)	0,00
33000	ENTRATE DA SPONSORIZZAZIONI PER L UFFICIO DEL SINDACO (SPESA CAP. 2140 272 2085) (SERV. RILEV. EFFETTI IVA)	31.037,00
15635	TRASFERIMENTO DALL UNIONE EUROPEA PER REALIZZAZIONE PROGETTO EUROPEO "SNEAK" (SPESA CAP. 37775-37785-37795-37040)	0,00
15510	TRASFERIMENTO DALL UNIONE EUROPEA PER PROGETTO "USER CHI" (USCITA CAP. 20050-20100)	91.275,98
2650	ENTRATE DERIVANTI DALL 8 PER MILLE DELL IRPEF DESTINATE AD INTERVENTI ASSISTENZIALI (SPESA CAP. 42140-42240)	81.587,10
12145	TRASFERIMENTI DALLA REGIONE PER EROGAZIONE DI BUONI PER FREQUENZA SCUOLE INFANZIA PARITARIE (USCITA CAP. 27805)	0,00
16543	TRASFERIMENTI DALLA SOCIETA DELLA SALUTE PROVENIENTI DAL FONDO SOCIALE REGIONALE PER LE TOSSICODIPENDENZE (USCITA CAP.42548)	78.200,00
2600	ENTRATE DERIVANTI DAL 5 PER MILLE DELL IRPEF DESTINATE AD ATTIVITA SOCIALI (ART. 63 BIS D.L.112/08) (SPESA CAP. 42114 E 42272)	76.738,03

11500	CONTRIBUTI REGIONALI PER RILEVAZIONI STATISTICHE (SPESA CAP. 22512 E 24400)	0,00
15480	TRASFERIMENTI DALLO STATO PER INTERVENTI RICOMPRESI NEL PSC - PATTO PER FIRENZE (USCITA CAP. 20250 - 20255 - 20260)	62.862,56
8300	TRASFERIMENTO MINISTERIALE PER COPERTURA MAGGIORI ONERI RELATIVI AGLI ADEMPIMENTI BONUS SOCIALE E GAS ENERGIA ELETTRICA (SPESA CAP.1320)	60.827,52
16000	CONTRIBUTI PROVINCIALI PER RILEVAZIONI STATISTICHE (SPESA CAP. 22514)	0,00
17325	TRASFERIMENTO DAI COMUNI LIMITROFI ED ALTRI ENTI PER GESTIONE CANI PRESSO LA STRUTTURA COMUNALE (SPESA CAP. 37010-37030) - RILEVANTE AI FINI IVA	29.968,80
23610	ENTRATE DA SPONSORIZZAZIONI PER ATTIVITA DI INTERESSE DEI QUARTIERI (SERV. RILEV. EFF. IVA) (SPESA CAP. 2528)	0,00
30020	CONTRIBUTI DA PRIVATI PER INIZIATIVE CULTURALI DEL SERVIZIO MUSEI BIBLIOTECHE ARCHIVI (SPESA CAP. 28922 28966)	9.000,00
13520	TRASFERIMENTI DALLA REGIONE PER INTERVENTI FINALIZZATI DIVERSI (SPESA CAP. 42160 42275 42121 42073 42090 42095 E 42590) REIMPUTATI CON RIACCERTAMENTO	49.399,83
16055	TRASFERIMENTO MINISTERIALE PER PROGETTAZIONE DI FATTIBILITA PER LE INFRASTRUTTURE E GLI INSEDIAMENTI PRIORITARI PER LO SVILUPPO DEL PAESE (SPESA CAP. 33280) REIMPUTATI CON RIACCERTAMENTO	48.585,42
30600	CONTRIBUTI DA PRIVATI PER ATTIVITA INERENTI IL TURISMO (SPESA CAP. 31714-32280)	38.579,21
15325	TRASFERIMENTI REGIONALI PER PROGETTI SERVIZIO MUSEI BIBLIOTECHE ARCHIVI (SPESA CAP. 28872 29302 29464)	35.000,00
11710	TRASFERIMENTO DA MINISTERO DELL INTERNO E MINISTERO DELLA GIUSTIZIA PER PREVENZIONE E CONTRASTO MALTRATTAMENTO ANIMALI - DIRETTIVA 13651/115 (SPESA CAP. 38250-38255)	0,00
16480	TRASFERIMENTI DA ISTITUZIONI SOCIALI PRIVATE PER REALIZZAZIONE PROGETTI ASSISTENZIALI QUOTA EUROPEA (SPESA CAP. 42104-42360-42365-42370)	8.916,20
22620	PROVENTI DA SANZIONI CONTRO L INQUINAMENTO ACUSTICO L. 447/95 ART. 10 (SPESA CAP.37735 E 37870)	60.505,87
24530	CANONI DI LOCAZIONE ALLOGGI DI EDILIZIA SOCIALE VIA CANOVA GIUNCOLI (SPESA CAP. 22160)	17.215,54
15600	TRASFERIMENTI DALL UNIONE EUROPEA PER L UFFICIO EUROPE DIRECT FIRENZE (SPESA CAP. 150 E 23870)	38.000,00
19440	TRASFERIMENTO DAL MINISTERO DELL INTERNO PER INIZIATIVE SICUREZZA URBANA (SPESA CAP. 24880)	35.136,00
19470	TRASFERIMENTI DALLA CAMERA DI COMMERCIO DI FIRENZE PER INIZIATIVE SICUREZZA URBANA (USCITA CAP. 24795)	35.000,00
13530	CONTRIBUTI REGIONALI PER INTERVENTI ASSISTENZIALI A FAVORE DI DONNE E MINORI (SPESA CAP.41730-42400-27640-27645-27650) REIMPUTATI CON RIACCERTAMENTO	31.870,55
31555	ENTRATE DA SPONSORIZZAZIONI DI IMPRESE PRIVATE PER INIZIATIVE DIREZIONE AMBIENTE (USCITA CAP. 37340) - ATTIVITA RILEVANTE AI FINI IVA)	4.672,40
15320	CONTRIBUTI DALLA REGIONE PER LA REALIZZAZIONE DI PROGETTI DEL SERVIZIO MUSEI BIBLIOTECHE ARCHIVI (SPESA CAP. 29725 E 29754)	0,00
33500	CONTRIBUTI DA PRIVATI PER ATTIVITA ED INTERVENTI VARI NEI MUSEI RILEVANTE AGLI EFFETTI IVA (SPESA CAP. 29730) - RILEVANTE AGLI EFFETTI IVA	0,00
25040	FITTI DEGLI STABILI AD USO NON ABITATIVO DEL FONDO MARTINI FINALIZZATI A BORSE DI STUDIO STUDENTI ISTITUTO L.DA VINCI (USCITA CAP. 28250)	26.217,58
33200	CONTRIBUTI DA PRIVATI PER INTERVENTI NEL CAMPO DELLA PUBBLICA ISTRUZIONE (SPESA CAP. 27366-27370-27293)	0,00
19460	TRASFERIMENTO DAL MINISTERO DELL INTERNO PER PROGETTO PREVENZIONE E CONTRASTO "TRUFFE AGLI ANZIANI" (SPESA CAP. 24770-24775-24780-24785-24790-24800-24805-24810)	23.550,00
11010	TRASFERIMENTO DALLO STATO (PNRR) GENITORIALITA E VULNERABILITA FAMILIARE M5-C2 I 1.1.1 CUP H14H22000490006 (USCITA CAP. 16010)	0,00

11000	TRASFERIMENTO DALLO STATO (PNRR) POVERTA ESTREMA (HOUSING FIRST ANCONELLA) M5-C2 I 1.3.1 CUP H14H22000460006 (USCITA CAP. 16000)	0,00
11030	TRASFERIMENTO DALLO STATO (PNRR) POVERTA ESTREMA (HOUSING FIRST PIER CAPPONI) M5-C2 I 1.3.1 CUP H14H22000510006 (USCITA CAP. 16030)	0,00
11910	TRASFERIMENTO DALLA CITTA METROPOLITANA DI CONTRIBUTO REGIONALE PER MANUTENZIONE PISTE PEDOCICLABILI ESISTENTI - CICLOVIA DELL ARNO (SPESA CAP. 37740)	0,00
14200	TRASFERIMENTI MINISTERIALI PER SISTEMA DOCUMENTARIO SDIAF PER ACQUISTO LIBRI E MATERIALI DOCUMENTARI PER FAVORIRE LA LETTURA (SPESA CAP. 28885)	5.698,78
15625	TRASFERIMENTO DA GSE (GESTIONE SERVIZI ENERGETICI) PER INTERVENTI SMART CITY (USCITA CAP. 20195)	12.240,00
29365	EROGAZIONI LIBERALI IN DENARO A SOSTEGNO DELLA CULTURA (ART BONUS) (COLLEGATO SPESA CAP. 30150)	2.982,00
34000	ENTRATE DA SPONSOR PER TRADIZIONI POPOLARI FIORENTINE (SERV. RILE.EFF.IVA) (SPESA CAP. 31350-31310-31320)	0,00
1490	TRASFERIMENTO DALL UNIONE EUROPEA PER PROGETTI DELLA DIREZIONE UFFICIO DEL SINDACO (SPESA CAP. 570)	18.124,92
11040	TRASFERIMENTO DALLO STATO (PNRR) POVERTA ESTREMA (STAZIONI DI POSTA) M5-C2 I 1.3.2 CUP H14H22000470006 (USCITA CAP. 16040)	0,00
16012	CONTRIBUTO DALL UNIVERSITA DI FIRENZE PER PARTECIPAZIONE ALLA GESTIONE DELLA RETE FI.NET (SPESA CAP. 23712)	17.377,05
16565	TRASFERIMENTO DA AZIENDE SANITARIE PER INTERVENTI DI ASSISTENZA SOCIALE (SPESA CAP. 41745)	16.909,00
30525	ENTRATE DA SPONSOR PER SERVIZI DI PROMOZIONE ATTIVITA SPORTIVA ED EVENTI SPORTIVI - RILEVANTE EFFETTI IVA (SPESA CAP. 31375)	10.000,00
15200	TRASFERIMENTO FONDI MINISTERIALI CIPE PER COFINANZIAMENTO PROGETTO "CRAFTS CODE INTERREG EUROPE" (USCITA CAP. 20240)	22.299,94
22610	PROVENTI DA SANZIONI AMMINISTRATIVE DI CUI ALLA L.R 43/95 E REGOLAMENTO COMUNALE TUTELA ANIMALI (SPESA CAP. 37755-37765)	2.553,05
12065	TRASFERIMENTO REGIONALE PER INTERVENTI IN FAVORE DEI GIOVANI (SPESA CAPP.27309 E 27473)	13.458,76
31590	ENTRATE DA DONAZIONI DA PARTE DI IMPRESE PRIVATE PER LA DIREZIONE AMBIENTE (SPESA CAP. 38040)	0,00
31610	ENTRATE DA DONAZIONI DA PARTE DI IMPRESE PRIVATE PER MANUTENZIONI DELLA DIREZIONE AMBIENTE (SPESA CAP. 38120)	0,00
30620	DONAZIONE DA IMPRESE PRIVATE PER SERVIZI DI MANUTENZIONE DIREZIONE ATTIVITA ECONOMICHE E TURISMO (SPESA CAP. 31735)	12.200,00
37510	PROVENTI DERIVANTI DA SANZIONI AMMINISTRATIVE IN MATERIA DI TUTELA DELLE ACQUE (L.R.20/06) (USCITA CAP. 37721)	0,00
14970	TRASFERIMENTI DALL UNIONE EUROPEA PER REALIZZAZIONE PROGETTI EUROPEI (SPESA CAP. 29707)	0,00
29370	EROGAZIONI LIBERALI IN DENARO PER SERVIZI VARI PER IL PATRIMONIO CULTURALE (COLLEGATO SPESA CAP. 30160)	7.500,00
32511	RECUPERO CONTRIBUTI EX LEGGE 266/97 (INTERVENTI IN AREE DI DEGRADO URBANO) (SPESA CAP. 39722)	7.317,77
10520	TRASFERIMENTO DAL MINISTERO DELLA DIFESA PER MANUTENZIONE SEPOLCRETI MILITARI NEI CIMITERI (SPESA CAP. 42245)	9.000,00
10500	TRASFERIMENTO DALLA PRESIDENZA DEL CONSIGLIO DEI MINISTRI UFFICIO NAZ.LE PER GESTIONE SERVIZIO CIVILE (SPESA CAP. 42150)	0,00
11530	CONTRIBUTO REGIONALE PER CELEBRAZIONI INSTALLAZIONI E MANUTENZIONI LAPIDI (SPESA CAP. 46550)	0,00
16514	TRASFERIMENTI DALLA REGIONE TOSCANA PER PROGETTI DELL UFFICIO PARI OPPORTUNITA (SPESA CAP. 42055)	1.395,00
23640	TRASFERIMENTI DALLA CAMERA DI COMMERCIO DI FIRENZE PER INIZIATIVE E MANIFESTAZIONI DELLA DELLA DIREZIONE UFFICIO DEL SINDACO (USCITA CAP. 31305)	5.000,00
33020	CONTRIBUTO FONDAZIONE CR FIRENZE PER CELEBRAZIONI INSTALLAZIONE E MANUTENZIONE LAPIDI (SPESA CAP. 46560)	0,00
17325	TRASFERIMENTO DAI COMUNI LIMITROFI ED ALTRI ENTI PER GESTIONE CANI PRESSO LA STRUTTURA COMUNALE (SPESA CAP. 37010-37030) - RILEVANTE AI FINI IVA - REIMPUTATI CON RIACCERTAMENTO	4.880,98

27050	INTERESSI ATTIVI SU RATEIZZAZIONI DI VENDITE IMMOBILIARI (L.560/93) - (USCITA CAP. 34745)	885,67
31540	ENTRATE DA DONAZIONI DA PARTE DI ISTITUZIONI SOCIALI PRIVATE PER LA DIREZIONE AMBIENTE (SPESA CAP. 38080-38110)	2.536,00
16015	TRASFERIMENTI DALLA CITTA' METROPOLITANA DI FIRENZE PER UFFICIO DEL SINDACO (USCITA CAP. 275-2075-2210)	2.500,00
17470	TRASFERIMENTO DAL MINISTERO DELL INTERNO PER PROGETTO PREVENZIONE E CONTRASTO SPACCIO STUPEFACENTI (USCITA CAP. 24615-24625-24635-24638) REIMPUTATI CON RIACCERTAMENTO	1.703,62
13040	TRASFERIMENTO DAL MIMS PER REVISIONE PREZZI SU MANUTENZIONE ORDINARIA (USCITA CAP. 43300)	1.561,85
24535	RISCOSSIONE DI CANONI DI LOCAZIONE SU UNITA' IMMOBILIARI NON E.R.P. AFFIDATE A CASA S.P.A. (SPESA CAP. 34650)	966,04
16470	TRASFERIMENTI DALLA REGIONE TOSCANA PER SERVIZIO STRAORDINARIO PERSONALE DIPENDENTE COMANDATO SU PROGETTI EUROPEI - QUOTA EUROPEA (SPESA CAP. 42045 - 42050 - 42560)	0,00
19040	PROVENTI DERIVANTI DA RILASCIO DI AUTORIZZAZIONI PERSONALI PER LA RACCOLTA DEI FUNGHI (L.R. 68/99) (SPESA Q.P. CAP.137 E 37750)	250,37
13555	CONTRIBUTO DALLA CITTA' METROPOLITANA PER CONVENZIONE AIB (SPESA CAP. 780)	0,00
22030	DONAZIONI DA IMPRESE PRIVATE PER MANUTENZIONE ORDINARIA ARREDI URBANI (USCITA CAP. 32525)	195,20
<b>TOTALE</b>		<b>92.364.409,38</b>

<b>SPESE CORRENTI VINCOLATE IMPEGNATE</b>			
<b>Cap.</b>	<b>Art.</b>	<b>Descrizione</b>	<b>Impegni</b>
34600		SPESE GESTIONE E MANUTENZIONE ALLOGGI E.R.P. (ENTRATA CAP. 24515)	13.800.000,00
32920		PRESTAZIONI DI SERVIZI PER ONERI AVVIO E GESTIONE TRAMVIA FINANZIATI CON TRASFERIMENTO REGIONALE (ENTRATA CAP. 12720)	12.775.115,73
32950		PRESTAZIONI DI SERVIZI PER ONERI AVVIO E GESTIONE TRAMVIA FINANZIATI CON TRASFERIMENTO REGIONALE DERIVANTE DA RICAVI PER TRAFFICO (ENTRATA CAP. 12740)	12.449.049,78
42117		PRESTAZIONI DI SERVIZI PER INTERVENTI ASSISTENZIALI DELLA SICUREZZA SOCIALE FINANZIATI CON TRASFERIMENTO STATALE (ENTRATA CAP. 10503)	6.850.334,04
42109		PRESTAZIONI DI SERVIZI PER SPERIMENTAZIONE PERCORSO NON AUTOSUFFICIENTI FINANZIATI CON TRASF. DALLA SOC. DELLA SALUTE (ENTRATA CAP.16547)	4.624.248,00
27820		PRESTAZIONE DI SERVIZI PER PROGETTO CONTINUITA' 0/6 ANNI FINANZIATO CON CONTRIBUTO MINISTERIALE (ENTRATA CAP. 9035)	2.918.420,67
42248		CONTRIBUTI INTEGRATIVI EROGATI PER IL PAGAMENTO DEI CANONI DI LOCAZIONE FINANZIATI CON TRASFER.TO REGIONALE (ART.11 L.431/98) (ENTRATA CAP.13510)	2.615.563,00
38258		CONTRIBUTI PER PROGETTI INSERITI NEL P.A.C. PER LA RIDUZIONE DELL INQUINAMENTO ATMOSFERICO FINANZIATI CON TRASF.REG.LI (ENTRATA 13080)	2.100.000,00
23720		PRESTAZIONI DI SERV.INFORMATICI E DI TELECOMUNICAZ. PER REALIZZAZIONE PROGETTI NELL AMBITO DEL PROGRAMMA PON - METRO FINANZIATE CON TRASFERIMENTO AGENZIA COESIONE TERRITORIALE (ENTRATA CAP. 15578)	1.901.800,00
42235		PRESTAZIONI DI SERVIZI PER INCLUSIONE SOCIALE FINANZIATE CON TRASFERIMENTO STATALE (ENTRATA CAP. 10540)	1.656.200,00
29410		CONTRIBUTI PER INIZIATIVE NEL CAMPO DELLA CULTURA COME DRIVER DI RIPRESA FINANZIATI CON TRASFERIMENTO DALL AGENZIA PER LA COESIONE TERRITORIALE PER PROGETTO PON-METRO (ENTRATA CAP. 15615)	1.540.000,00
41734		PRESTAZIONI DI SERVIZI PER INTERVENTI ASSISTENZIALI A FAVORE DEI MINORI FINANZIATI CON CONTRIBUTO DALLA SOCIETA' DELLA SALUTE (E. CAP. 16542)	1.209.010,37

29560	CONTRIBUTI PER PROGETTI CULTURALI DEL SERVIZIO ATTIVITA' CULTURALI E POLITICHE GIOVANILI FINANZ. CON TRASFERIMENTO MINISTERO DELLA CULTURA (ENTRATA CAP. 9220)	1.196.136,00
42127	PRESTAZIONI DI SERVIZI PER INTERVENTI ASSISTENZIALI FINANZ. CON TRASFERIMENTI DALLA SOCIETA' DELLA SALUTE (ENTRATA CAP. 16552)	1.109.704,72
46950	CONTRIB. A FAVORE PARTECIPANTI CONCORSO DI PROGETTAZ. PER LO STADIO COMUNALE "ARTEMIO FRANCHI" FINANZIATI CON CONTRIB. FOND. CASSA DI RISPARMIO DI FIRENZE E BANCA INTESA SANPAOLO S.P.A. (ENTRATA CAP. 15680-15690)	1.067.000,00
26805	PRESTAZIONI DI SERVIZI PER ASSISTENZA HANDICAP FINANZIATE CON TRASFERIMENTO DELLA CITTA' METROPOLITANA (ENTRATA CAP. 16170)	1.005.851,14
41733	PRESTAZIONI DI SERVIZI PER INTERVENTI A FAVORE DEI MINORI FINANZ. CON TRASFERIMENTI DA AZIENDE SANITARIE (ENTRATA CAP. 16527)	900.000,00
43462	CONTRIBUTI PER ABBATTIMENTO BARRIERE ARCHITETTONICHE IN EDIFICI PRIVATI FINANZIATI CON TRASFERIMENTI REGIONALI (ENTRATA CAP. 13000)	887.418,77
26150	PRESTAZIONE DI SERVIZI PER SCUOLE MATERNE PER SISTEMA PRE-SCOLASTICO INTEGRATO FINANZIATO CON TRASFERIMENTO STATALE (ENTRATA CAP. 9030)	703.243,74
42164	PRESTAZIONI DI SERVIZI PER INTERVENTI ASSISTENZIALI IN CAMPO SOCIALE FINANZIATI CON TRASFERIMENTO DALLA SOCIETA' DELLA SALUTE (ENTR. 16537)	664.784,31
27855	PRESTAZIONI DI SERVIZI PER INTERVENTI EDUCATIVI RIVOLTI ALL'INFANZIA FINANZIATI CON TRASFERIMENTO REGIONALE FSE ANNO EDUCATIVO 2021/2022 (ENTRATA CAP. 12170)	641.323,42
27485	CONTRIBUTI INDIVIDUALI PER DIRITTO ALLO STUDIO FINANZIATI CON TRASFERIMENTO DELLA REGIONE (ENTRATA CAP. 12075)	632.515,79
31490	RIMBORSI A SOCIETA' SPORTIVE PER INCENTIVAZIONE SPORT PER L'INCLUSIONE SOCIALE FINANZIATI CON TRASFERIMENTO DALL'AGENZIA PER LA COESIONE TERRITORIALE PER PROGETTO PON-METRO (ENTRATA CAP. 15615)	610.000,00
20245	PRESTAZIONI DI SERVIZI VARI PER PROGETTO PON-METRO FINANZIATO CON TRASFERIMENTO DELL'AGENZIA PER LA COESIONE TERRITORIALE (ENTRATA CAP. 15570)	600.000,00
6908	PRESTAZIONI DI SERVIZI PER PROGETTI EDUCATIVI SCOLASTICI PEZ SCOLARE FINANZIATO CON TRASFERIMENTO REGIONALE (E. 12030)	538.683,72
45335	SPESE PER INCENTIVO FUNZIONI TECNICHE (ENTRATA CAP. 39500)	519.996,11
45660	RIMBORSI DI SOMME A FAVORE DI AMMINISTRAZIONI CENTRALI DI COMPETENZA DELLA DIREZIONE ATTIVITA' ECONOMICHE (ENTRATA CAP. 29055)	511.628,86
27765	PRESTAZIONI DI SERVIZI PER INTERVENTI A FAVORE DELL'ADOLESCENZA FINANZIATI CON FONDO NAZIONALE POLITICHE SOCIALI (L. 285/97)(E. 10509)	499.508,48
20150	RETRIBUZIONE PERSONALE N.D.R. DIREZIONE GENERALE PER PROGETTO PON-METRO REACT EU FINANZIATO CON TRASFERIMENTO DELL'AGENZIA PER LA COESIONE TERRITORIALE (ENTRATA CAP. 15525)	427.061,76
29330	PRESTAZIONI DI SERVIZI PER ATTIVITA' DECENTRATE RIVOLTE AI GIOVANI PER LA SOCIALIZZAZ. FINANZIATE CON TRASFERIM. DALL'AGENZIA PER LA COESIONE TERRITORIALE PER PROGETTO PON-METRO (ENTRATA CAP. 15615)	420.719,10
20230	TRASFERIMENTI AI PARTNERS DI QUOTE DI FINANZIAMENTO DA U.E. PER PROGETTO "CRAFTS CODE INTERREG EUROPE" (ENTRATA CAP. 15300)	370.978,79
27830	TRASFERIMENTI ALLE FAMIGLIE PER SERVIZI EDUCATIVI "PROGETTO CONTINUITA' 0/6 ANNI" FINANZIATI CON TRASFERIMENTI MINISTERIALI (ENTRATA CAP. 9035)	350.000,00
15540	PRESTAZIONI DI SERVIZI PER INTERVENTI ASSISTENZIALI DOMICILIARI FINANZIATI CON TRASFERIMENTO REGIONALE PER EMERGENZA COVID-19 (ENTRATA CAP. 13650)	341.408,90
27306	PRESTAZIONI DI SERVIZI PER CENTRI ESTIVI FINANZIATI DA CONTRIBUTO MINISTERIALE (ENTRATA CAP. 9040)	324.723,87
33280	PRESTAZIONI DI SERVIZI PER SPESE DI PROGETTAZIONE DI FATTIBILITA' PER LE INFRASTRUTTURE E GLI INSEDIAMENTI PRIORITARI PER LO SVILUPPO DEL PAESE FINANZIATE CON TRASFERIMENTO MINISTERIALE (ENTRATA CAP. 16055)	307.238,23

42123	PRESTAZIONI DI SERVIZI PER INTERV.ASSIST.A FAVORE UTENTI CON DISAGIO SOCIALE FINANZIATI TRASFERIMENTO DALLA SOCIETA DELLA SALUTE (ENTR. 16537)	298.573,09
27745	CONTRIBUTI ALLE SCUOLE DELL INFANZIA PRIVATE FINANZIATI CON TRASFERIMENTO DALLA REGIONE (ENTRATA CAP. 12165)	273.904,97
20205	PRESTAZIONI DI SERVIZI VARI PER PROGETTO PON-METRO FINANZIATO CON TRASFERIMENTO DELL AGENZIA PER LA COESIONE TERRITORIALE (ENTRATA CAP.15570)	271.961,95
14966	PRESTAZIONI DI SERVIZI PER INTERVENTI IN AREA SOCIALE FINANZIATI CON TRASFERIMENTO DA SOCIETA DELLA SALUTE (ENTRATA CAP. 16509)	268.499,61
31390	PRESTAZIONI DI SERVIZI NEL CAMPO DELLO SPORT FINANZIATE CON TRASFERIMENTI DALL AGENZIA PER LA COESIONE TERRITORIALE PER PROGETTO PON-METRO (ENTRATA CAP. 15615)	268.173,75
23255	COMPENSI PROFESSIONALI CON RECUPERO SPESE LEGALI (ONORARI) PER SENTENZE FAVOREVOLI A CARICO DELLE CONTROPARTI (ART. 9 DL 90/2014) - FONDO COMPENSO AVVOCATI (ENTRATA CAP. 29038)	250.000,00
32270	CONTRIBUTI E TRASFERIMENTI A PARTNER DI PROGETTO PER LA VALORIZZAZIONE DELLA CITTA FINANZIATI CON CONTRIBUTI DELLO STATO (ENTRATA CAP. 10800)	250.000,00
42620	PRESTAZIONI DI SERVIZI PER ASSISTENZA E SERVIZI DIVERSI PROGETTO PON-METRO FINANZIATI CON TRASFERIMENTO DELL AGENZIA PER LA COESIONE TERRITORIALE (ENTRATA CAP. 15575)	234.374,65
29300	PRESTAZIONI DI SERVIZI NEL CAMPO DELLA CULTURA COME DRIVER DI RIPRESA FINANZIATE CON TRASFERIMENTO DALL AGENZIA PER LA COESIONE TERRITORIALE PER PROGETTO PON-METRO (ENTRATA CAP. 15615)	182.000,00
42940	INTERVENTI MANUTENTIVI FINANZIATI CON CONTRIBUTI DA GSE-GESTORE SERVIZI ENERGETICI (ENTRATA CAP. 29380)	176.901,78
26815	PRESTAZIONI DI SERVIZI PER TRASPORTO ALUNNI FINANZIATE CON CONTRIBUTO DELLA CITTA METROPOLITANA (ENTRATA CAP. 16170) (SERV.RILEV. EFF. IVA)	172.916,92
42125	PRESTAZIONI DI SERVIZI SOCIALI EFFETTUATI CON TRASFERIMENTI DALLA SOCIETA DELLA SALUTE (ENTRATA CAP.16545)	170.000,00
32530	PRESTAZIONI DI SERVIZI PER INIZIATIVE DI MOBILITY MANAGEMENT E PSCL FINANZIATE CON TRASFERIMENTI DALLO STATO (ENTRATA CAP. 12750)	163.050,24
41730	PRESTAZIONE DI SERVIZI INTERV. ASSISTENZ. A FAVORE DI DONNE E MINORI FINANZIATI CON TRASFERIMENTO REGIONALE (ENTRATA CAP. 13530)	161.701,67
34660	TRASFERIMENTO A CASA S.P.A PER MANUTENZIONI E ATTIVITA GESTIONALI DI LOCALI AD USO NON ABITATIVO INSERITI IN EDIFICI ERP (ENTRATA CAP. 24512)	158.305,69
15085	CONTRIBUTI PER INTERVENTI FINALIZZATI DIVERSI FINANZIATI CON TRASFERIMENTO SOCIETA DELLA SALUTE (ENTR.CAP. 16500) QUARTIERE 1	150.000,00
29400	PRESTAZIONI DI SERVIZI PER I MUSEI COMUNALI FINANZIATE CON TRASFERIMENTI MINISTERIALI EX DM N. 297 DEL 26.06.2020 (ENTRATA CAP. 33510)	137.093,66
20153	CONTRIBUTI PREVIDENZIALI SU RETRIBUZIONE PERSONALE N.D.R. DIREZIONE GENERALE PER PROGETTO PON-METRO REACT EU FINANZIATO CON TRASFERIMENTO DELL AGENZIA PER LA COESIONE TERRITORIALE (ENTRATA CAP.15525)	129.835,23
42450	RETRIBUZIONE PERSONALE N.D.R. ADDETTO ADDETTO SERVIZI SOCIALI FINANZIATA CON TRASFERIMENTI MINISTERIALI QUOTA EUROPEA (ENTRATA CAP.16400-16440)	102.755,29
20050	PRESTAZIONI DI SERVIZI DI RAPPRESENTANZA ORGANIZZAZIONE EVENTI ECC. PER PROGETTO "USER CHI" FINANZIATO CON TRASFERIMENTO U.E (ENTRATA CAP.15510)	91.275,98
29510	TRASFERIMENTI AI PARTNER (IST. SOCIALI PRIVATE) QUOTE DI FINANZIAMENTO DA ENTI PUBBLICI PER INTERVENTI RELATIVI ALLE POLITICHE GIOVANILI (ENTRATA CAP. 16250)	90.000,00
28875	ACQUISTO LIBRI PUBBLICAZIONI GIORNALI E RIVISTE PER PROGETTI SERVIZIO MUSEI BIBLIOTECHE ARCHIVI FINANZIATI CON TRASFERIMENTO MINISTERIALE (ENTRATA CAP. 14100)	87.321,71
42430	TRASFERIMENTI AD ISTITUZIONI SOCIALI PRIVATE PER INCLUSIONE SOCIALE FINANZIATE CON TRASFERIMENTO STATALE (ENTRATA CAP. 10540)	87.000,00



46920	COMPENSI COMMISSIONE GIUDICATRICE CONCORSO DI PROGETTAZ. PER LO STADIO COMUNALE "ARTEMIO FRANCHI" FINANZIATI CON CONTRIB. FOND. CASSA DI RISPARMIO DI FIRENZE E BANCA INTESA SANPAOLO S.P.A. (ENTRATA CAP. 15680-15690)	86.750,00
42240	CONTRIBUTI ED ALTRI TRASFERIMENTI PER INTERVENTI ASSISTENZIALI FINANZIATI CON ENTRATE DERIVANTI DALL 8 PER MILLE IRPEF (ENTRATA CAP. 2650)	81.587,10
42114	PRESTAZIONI DI SERVIZI PER INTERVENTI ASSISTENZIALI FINANZIATI ENTRATE DERIVANTI DAL 5 PER MILLE IRPEF (ENTRATA CAP. 2600)	76.738,03
27398	TRASFERIMENTI A PARTNER PER CENTRO FORMAZIONE PROFESSIONALE FINANZIATI CON TRASFERIMENTI DALLA REGIONE (ENTRATA CAP. 17040)	75.196,00
27283	ACQUISTO BENI PER CENTRO FORMAZIONE PROFESSIONALE FINANZIATO CON TRASFERIMENTO DALLA REGIONE (ENTRATA CAP. 17040)	74.220,19
20105	PRESTAZIONI DI SERVIZI PER EVENTI PROMOZIONALI FINANZIATI CON TRASFERIMENTI DA ALTRI ENTI PUBBLICI (ENTRATA CAP. 17150)	70.000,00
29368	PRESTAZIONI DI SERVIZI PER PROGETTI UNESCO FINANZIATI CON TRASFERIMENTO MINISTERIALE (ENTRATA CAP. 9250)	67.000,00
29325	CONTRIBUTI PER EVENTI FINANZIATI CON SPONSORIZZAZIONI (ENTR. 30000) (SERV. RILEV. EFFETTI IVA)	64.000,00
1320	PRESTAZIONI DI SERVIZI PER SPESE RELATIVE BONUS SOCIALE ENERGIA ELETTRICA E GAS FINANZ. CON TRASF. MINISTERIALE (ENTRATA CAP. 8300)	60.827,52
27825	EROGAZIONE DI BUONI SCUOLA PER L'INFANZIA "PROGETTO CONTINUITA 0/6 ANNI" FINANZIATI CON TRASFERIMENTI MINISTERIALI (ENTRATA CAP. 9035)	60.000,00
20225	PRESTAZIONI DI SERVIZI PROFESSIONALI E SPECIALISTICI PER PROGETTO "CRAFTS CODE INTERREG EUROPE" FINANZIATO CON TRASF. U.E (ENTRATA CAP. 15300)	50.000,00
27845	CONTRIBUTI ALLE SCUOLE PRIVATE PARITARIE PER "PROGETTO CONTINUITA 0/6 ANNI" FINANZIATI CON TRASFERIMENTI MINISTERIALI (ENTRATA CAP. 9035)	50.000,00
29505	TRASFERIMENTI AI PARTNER (IMPRESE CONTROLLATE) QUOTE DI FINANZIAMENTO DA ENTI PUBBLICI PER INTERVENTI RELATIVI ALLE POLITICHE GIOVANILI (ENTRATA CAP. 16250)	50.000,00
42635	SERVIZIO DI ACCOMPAGNAMENTO E SOSTEGNO ALL'ABITARE - PROGETTO FASE (FIRENZE ABITARE SOLIDALE PER L'EMPOWERMENT DI COMUNITA') - AGENZIA SOCIALE PER LA CASA (ENTRATA CAP. 15575)	50.000,00
42400	TRASFERIMENTI A SOCIETA' DELLA SALUTE AREA FIORENTINA PER INTERVENTI ASSISTENZIALI A FAVORE DI DONNE E MINORI FINANZIATI CON TRASFERIMENTO REGIONALE (ENTRATA CAP. 13530)	49.654,16
46930	PRESTAZIONE DI SERVIZI VARI PER COMMISSIONE GIUDICATRICE CONCORSO DI PROGETTAZ. PER LO STADIO COMUNALE "ARTEMIO FRANCHI" FINANZIATI CON CONTRIB. FOND. CASSA DI RISPARMIO DI FIRENZE E BANCA INTESA SANPAOLO S.P.A. (ENTRATA CAP. 15680-15690)	46.000,00
20250	RETRIBUZIONE PERSONALE N.D.R. PER INTERVENTI RICOMPRESI NEL PSC - PATTO PER FIRENZE FINANZIATI CON TRASFERIMENTI DELLO STATO (ENTRATA CAP. 15480)	45.166,00
22520	PRESTAZIONI DI SERVIZI PER RILEVAZ. E CENSIMENTI FINANZ. TRASFERIMENTI DA ISTAT E DA ALTRI ENTI (ENTRATA CAP. 16020)	43.808,57
37870	TRASFERIMENTO ALLO STATO DEI PROVENTI RELATIVI ALLE SANZIONI CONTRO L'INQUINAMENTO ACUSTICO (L. 447/95 ART.10) (ENTRATA CAP. 22620)	40.000,00
27308	PRESTAZIONI DI SERVIZIO PER CORSI FORMAZIONE PROFESSIONALE FINANZIATI CON TRASFERIMENTI DALLA REGIONE (ENTRATA CAP. 17040)	39.150,47
31714	PRESTAZIONI DI SERVIZI PER ATTIVITA' INERENTI IL TURISMO FINANZIATI CON CONTRIBUTI DA PRIVATI (ENTRATA CAP. 30600)	38.579,21
22412	COMPENSI PERSONALE INTERNO ADDETTO CENSIMENTO FINANZIATO CON TRASFERIMENTO DALL'ISTAT (ENTRATA CAP. 16020)	38.140,64
20155	IRAP SU RETRIBUZIONE PERSONALE N.D.R. DIREZIONE GENERALE PER PROGETTO PON-METRO REACT EU FINANZIATO CON TRASFERIMENTO DELL'AGENZIA PER LA COESIONE TERRITORIALE (ENTRATA CAP. 15525)	36.348,07
29320	PRESTAZIONI DI SERVIZI PER MANIFESTAZIONI ARTISTICHE ESPOSITIVE FINANZ. CON SPONSOR (SERV. RIL. AGLI EFFETTI IVA) (ENTRATA Q.P. CAP. 30000)	36.000,00

24880	PRESTAZIONI DI SERVIZI PER SVILUPPO INIZIATIVE PER LA SICUREZZA URBANA FINANZIATE CON TRASFERIMENTI DAL MINISTERO DELL INTERNO (ENTRATA CAP. 19440)	35.136,00
24795	PRESTAZIONI DI SERVIZI PER SVILUPPO INIZIATIVE PER LA SICUREZZA URBANA FINANZIATE CON TRASFERIMENTI DALLA CAMERA DI COMMERCIO DI FIRENZE (ENTRATA CAP. 19470)	35.000,00
32550	TRASFERIMENTI A FAVORE DI IMPRESE PRIVATE PER INIZIATIVE DI MOBILITY MANAGEMENT E PSCL FINANZIATE CON TRASFERIMENTI DALLO STATO (ENTRATA CAP. 12750)	31.295,00
42460	CONTRIBUTI SU RETRIBUZIONE PERSONALE N.D.R. ADDETTO ADDETTO SERVIZI SOCIALI FINANZIATA CON CON TRASFERIMENTI MINISTERIALI - QUOTA EUROPEA (ENTRATA CAP.16400-16440)	31.259,11
20220	PRESTAZIONI DI SERVIZI DIVERSI PER PROGETTO "CRAFTS CODE INTERREG EUROPE" FINANZIATO CON TRASF. U.E (ENTRATA CAP.15300)	30.021,38
28880	ACQUISTO BENI DI CONSUMO E/O MATERIE PRIME PER ATTIVITA BIBLIOTECARIE E ARCHIVISTICHE FINANZIATO CON TRASFERIMENTO REGIONALE (ENTRATA CAP. 14500)	30.000,00
28945	CONTRIBUTI PER ATTIVITA BIBLIOTECARIE ED ARCHIVISTICHE FINANZIATE CON TRASFERIMENTO REGIONALE (ENTR. CAP 14500)	30.000,00
37030	ACQUISTO BENI DI CONSUMO E/O MATERIE PRIME PER LA TUTELA DEGLI ANIMALI FINANZIATO CON CONTRIBUTI DEI COMUNI (ENTRATA CAP. 17325) - RILEVANTE AI FINI IVA	29.968,80
27510	CONTRIBUTI PER RISTORO A FAVORE DI IMPRESE TRASPORTO SCOLASTICO FINANZIATI CON TRASFERIMENTO DELLO STATO (ENTRATA CAP. 9060)	27.737,09
28970	SERVIZI DI ABBONAMENTO E ACCESSO A BANCHE DATI IN RETE PER IL SERVIZIO BIBLIOTECHE ARCHIVI FINANZIATI CON QUOTE DI PARTECIPAZIONE COMUNI ED ALTRI ENTI (ENTRATA CAP. 14800)	27.500,00
28250	TRASFERIMENTO ALL ISTITUTO LEONARDO DA VINCI FINALIZZATO A BORSE DI STUDIO PER STUDENTI DI COMPETENZA SERVIZIO GESTIONE PATRIMONIO (ENTRATA CAP.25040)	26.217,58
42106	PRESTAZIONE DI SERVIZI PER PROGETTI ASSISTENZIALI FINANZIATI CON TRASFERIMENTI MINISTERIALI - QUOTA EUROPEA (ENTRATA CAP. 16400-16440)	24.262,50
42256	PRESTAZIONI DI SERVIZI PER REALIZZAZIONE PROGETTI ASSISTENZIALI EUROPEI FINANZIATI CON TRASFERIMENTI STATALI - QUOTA NAZIONALE(ENTRATA CAP.10550)	24.262,50
42345	PRESTAZIONI DI SERVIZI PER REALIZZAZIONE PROGETTI ASSISTENZIALI EUROPEI FINANZIATI CON TRASFERIMENTO DA REGIONE TOSCANA Q.NAZIONALE (ENTRATA CAP. 16460)	22.865,38
42310	CONTRIBUTI PER PROGETTI ASSISTENZIALI FINANZIATI CON TRASFERIMENTI DALLA REGIONE TOSCANA - QUOTA EUROPEA (ENTRATA CAP. 16450)	22.750,00
42350	CONTRIBUTI PER PROGETTI ASSISTENZIALI EUROPEI FINANZIATI CON TRASFERIMENTI DALLA REGIONE TOSCANA Q.NAZIONALE (ENTRATA CAP. 16460)	22.750,00
20235	PRESTAZIONI DI SERVIZI PER INTERVENTI PER LA FORMAZIONE PROGETTO PON-METRO FINANZIATO CON TRASFERIMENTO DELL AGENZIA PER LA COESIONE TERRITORIALE (ENTRATA CAP.15570)	21.906,00
20165	PRESTAZIONI DI SERVIZI VARI PER PROGETTO PON-METRO FINANZIATO CON TRASFERIMENTO DELL AGENZIA PER LA COESIONE TERRITORIALE (ENTRATA CAP.15570)	20.000,00
23870	CONTRIBUTI PER SVOLGIMENTO ATTIVITA DELL UFF. EUROPE DIRECT FI FINANZ.CON TRASFERIMENTI DA U.E. (ENTRATA CAP. 15600)	20.000,00
28920	PRESTAZIONI DI SERVIZI PER BIBLIOTECHE E ARCHIVIO STORICO FINANZIATE CON TRASFERIMENTO REGIONALE (ENTRATA CAP. 14500)	19.978,39
42305	PRESTAZIONE DI SERVIZI PER PROGETTI ASSISTENZIALI FINANZIATI CON TRASFERIMENTI DALLA REGIONE TOSCANA - QUOTA EUROPEA (ENTRATA CAP. 16450)	19.387,95
570	PRESTAZIONI DI SERVIZI PER PROGETTI DELLA DIREZIONE DEL SINDACO FINANZIATI CON TRASFERIMENTI UNIONE EUROPEA (ENTRATA CAP. 1490)	18.124,42
150	PRESTAZIONI DI SERVIZI PER INTERVENTI DELL UFFICIO EUROPE DIRECT FIRENZE FINANZIATI DALLA U.E. (ENTR. CAP. 15600)	18.000,00

24300	TRASFERIMENTO FONDI A COMUNI PARTNERS PER CENSIMENTI FINANZIATI CON CONTRIBUTI DA ISTAT (ENTRATA CAP.16020)	18.000,00
23712	PRESTAZIONI DI SERVIZI INFORMATICI E DI TELECOMUNICAZIONE PER GESTIONE RETE FI.NET FINANZIATE CON CONTRIBUTO DELL UNIVERSITA DI FIRENZE (ENTRATA CAP. 16012)	17.377,05
22160	SPESE GESTIONE E MANUTENZIONE ALLOGGI DI EDILIZIA SOCIALE VIA CANOVA GIUNCOLI (ENTRATA CAP. 24530)	17.215,54
41745	PRESTAZIONI DI SERVIZI PER INTERVENTI DI ASSISTENZA SOCIALE FINANZIATE CON TRASFERIMENTI DA AZIENDE SANITARIE (ENTRATA CAP.16565)	16.909,00
2085	ACQUISTO BENI PER INIZIATIVE DELL UFFICIO DEL SINDACO FINANZIATO CON SPONSOR (SERVIZIO RILEV.EFFETTI IVA) (ENTRATA CAP. 33000)	16.037,00
2140	ACQUISTO DI SERVIZI PER L UFFICIO DEL SINDACO FINANZIATI CON SPONSORIZZAZIONI (ENTRATA CAP. 33000)	15.000,00
20240	PRESTAZIONI DI SERVIZI DI RAPPRESENTANZA ORGANIZZ. EVENTI ECC. PER REALIZZAZIONE PROGETTO "CRAFTS CODE INTERREG EUROPE" FINANZIATO CON FONDI MINISTERIALI CIPE (ENTRATA CAP. 15200)	14.121,42
20255	CONTRIBUTI PREVIDENZIALI SU RETRIBUZIONE PERSONALE N.D.R. PER INTERVENTI RICOMPRESI NEL PSC - PATTO PER FIRENZE FINANZIATI CON TRASFERIMENTI DELLO STATO (ENTRATA CAP. 15480)	13.857,45
28930	PRESTAZIONI DI SERVIZI PER IL SIST. DOCUMENT. INTEGR. A.F. "SDIAF" FIN. CON QUOTE PARTECIPAZ. COMUNI ED ALTRI ENTI (ENTRATA CAP. 14800)	12.972,00
20195	PRESTAZIONI DI SERVIZI VARI PER SMART CITY FINANZIATE CON TRASFERIMENTO DA GSE (GESTIONE SERVIZI ENERGETICI) - ENTRATA CAP.15625	12.240,00
31735	PRESTAZIONI DI SERVIZI DI SERVIZI DI MANUTENZIONE DELLA DIREZIONE ATTIVITA ECONOMICHE E TURISMO FINANZIATE CON CONTRIBUTI IMPRESE PRIVATE (ENTRATA CAP. 30620)	12.200,00
24770	PRESTAZIONI DI SERVIZI PER PROGETTO PREVENZIONE E CONTRASTO "TRUFFE AGLI ANZIANI" FINANZIATO CON TRASFERIMENTO DEL MINISTERO DELL INTERNO (ENTRATA CAP. 19460)	11.550,00
28960	SERVIZI DI ABBONAMENTO E ACCESSO A BANCHE DATI IN RETE PER IL SERVIZIO MUSEI BIBLIOTECHE ARCHIVI (ENTRATA CAP. 14500)	10.000,00
31375	PRESTAZIONI DI SERVIZI PER PROMOZIONE ATTIVITA ED INIZIATIVE SPORTIVE FINANZIATE CON SPONSORIZZAZIONI - RILEVANTE EFFETTI IVA (ENTRATA CAP. 30525)	10.000,00
31750	PRESTAZIONI DI SERVIZI PER ATTIVITA INERENTI IL TURISMO DA FINANZIARE CON CONTRIBUTI DALLO STATO (ENTRATA CAP. 10800)	10.000,00
22414	ONERI PREVIDENZIALI SU COMPENSI PERSONALE INTERNO ADDETTO CENSIMENTO FINANZIATO CON TRASFERIMENTO DALL ISTAT (ENTRATA CAP.16020)	9.077,49
24800	SERVIZIO STRAORDINARIO PERSONALE P.M. PER PROGETTO "TRUFFE AGLI ANZIANI" FINANZIATO CON TRASFERIMENTO CON MINISTERO DELL INTERNO (ENTRATA CAP. 19460)	9.070,30
28966	CONTRIBUTI PER ATTIVITA CULTURALI DEL SERVIZIO MUSEI BIBLIOTECHE ARCHIVI DA FINANZ. CON CONTRIBUTI DA PRIVATI (ENTR. 30020)	9.000,00
42121	PRESTAZIONE DI SERVIZI ASSISTENZIALI IN CAMPO SOCIALE FINANZIATI CON TRASFERIMENTO DELLA REGIONE (ENTRATA Q.P. CAP. 13520)	8.800,42
42465	IRAP SU RETRIBUZIONE PERSONALE N.D.R. ADDETTO ADDETTO SERVIZI SOCIALI FINANZIATA CON TRASFERIMENTI MINISTERIALI -QUOTA EUROPEA (ENTRATA CAP.16400-16440)	8.734,10
30160	PRESTAZIONI DI SERVIZI VARI PER IL PATRIMONIO CULTURALE FINANZIATE CON EROGAZIONI LIBERALI IN DENARO (COLLEGATO ENTRATA CAP. 29370)	7.500,00
20270	NOLEGGIO LICENZE PER ASSISTENZA TECNICA PER PROGETTO PON-METRO FINANZIATO CON TRASFERIMENTO DELL AGENZIA PER LA COESIONE TERRITORIALE (ENTRATA CAP.15570)	7.000,00
39722	PRESTAZIONI DI SERVIZI PER INTERVENTI EX LEGGE 266/97 (INTERVENTI IN AREE DI DEGRADO URBANO) (ENTRATA CAP.32511)	7.000,00
42360	RETRIBUZIONE AL PERSONALE N.D.R. ADDETTO AI SERVIZI SOCIALI FINANZIATA CON TRASFERIMENTI DA ISTITUZIONI SOCIALI PRIVATE (ENTRATA CAP. 16480)	6.049,57
28885	ACQUISTO LIBRI E MATERIALI DOCUMENTARI PER IL SISTEMA DOCUMENTARIO SDIAF FINANZIATO CON TRASFERIMENTO	5.698,78

	MINISTERIALE (ENTRATA CAP. 14200)	
31305	PRESTAZIONI DI SERVIZI PER INIZIATIVE E MANIFESTAZIONI DELLA DIREZIONE UFFICIO DEL SINDACO FINANZIATE CON TRASFERIMENTI DALLA CAMERA DI COMMERCIO (ENTRATA CAP. 23640)	5.000,00
37340	PRESTAZIONI DI SERVIZI PER INIZIATIVE DELLA DIREZIONE AMBIENTE FINANZIATE CON SPONSORIZZAZIONI DA IMPRESE PRIVATE (ENTRATA CAP. 31555) - ATTIVITA RILEVANTE AI FINI IVA)	4.672,40
20260	IRAP SU RETRIBUZIONE PERSONALE N.D.R. PER INTERVENTI RICOMPRESI NEL PSC - PATTO PER FIRENZE FINANZIATI CON TRASFERIMENTI DELLO STATO (ENTRATA CAP. 15480)	3.839,11
27870	TRASFERIMENTI CORRENTI A ISTITUTI SCOLASTICI PER INTERVENTI EDUCATIVI PEZ FINANZIATI CON TRASFERIMENTI REGIONALI (ENTRATA CAP. 12030)	3.443,36
22855	IRAP SU COMPENSI PERSONALE INTERNO ADDETTO CENSIMENTO (ENTRATA CAP.16020)	3.241,93
30150	PRESTAZIONI DI SERVIZI PER INTERVENTI SUL PATRIMONIO CULTURALE FINANZIATE CON EROGAZIONI LIBERALI IN DENARO (ART BONUS) (COLLEGATO ENTRATA CAP. 29365)	2.982,00
38110	PRESTAZIONI DI SERVIZI PER MANUTENZIONE ORDINARIA PER LA DIREZIONE AMBIENTE A SEGUITO DI DONAZIONI DA PARTE DI ISTITUZIONI SOCIALI PRIVATE (ENTRATA CAP. 31540)	2.536,00
2210	PRESTAZIONI DI SERVIZI PER UFFICIO DEL SINDACO FINANZIATE CON TRASFERIMENTO DELLA CITTA METROPOLITANA DI FIRENZE (ENTRATA CAP. 16015)	2.500,00
37765	PRESTAZIONE DI SERVIZI PER LA TUTELA ANIMALI E PREVENZIONE DEL RANDAGISMO FINANZ. CON LE SANZIONI AMMINSTR.DI CUI ALLA L.R.43/95 (ENTR.CAP. 22610)	2.409,71
24805	CONTRIBUTI PREVIDENZIALI SU STRAORDINARIO PERSONALE P.M. PER PROGETTO "TRUFFE AGLI ANZIANI" FINANZIATE CON TRASFERIMENTO DEL MINISTERO DELL INTERNO (ENTRATA CAP. 19460)	2.158,73
42365	CONTRIBUTI PREVIDENZIALI ED ASSISTENZIALI PERSONALE N.D.R. ADDETTO AI SERVIZI SOCIALI FINANZIATI CON TRASFERIMENTI DA ISTITUZIONI SOCIALI PRIVATE (ENTRATA CAP. 16480)	1.832,42
32540	TRASFERIMENTI A FAVORE DI AMMINISTRAZIONI LOCALI PER INIZIATIVE DI MOBILITY MANAGEMENT E PSCL FINANZIATE CON TRASFERIMENTI DALLO STATO (ENTRATA CAP. 12750)	1.642,00
43300	PRESTAZIONI DI SERVIZI PER MANUTENZIONE ORDINARIA FINANZIATE CON TRASFERIMENTO MIMS PER REVISIONE PREZZI (ENTRATA CAP. 13040)	1.561,85
42055	PRESTAZIONI DI SERVIZI PER PROGETTI DELL UFFICIO PARI OPPORTUNITA FINANZIATI CON TRASF.DALLA REGIONE TOSCANA (ENTRATA CAP. 16514)	1.395,00
34650	COMPENSI E RIMBORSI A CASA S.P.A. PER LA GESTIONE DI UNITA IMMOBILIARI NON E.R.P. (ENTRATA CAP. 24535)	966,04
24810	IRAP SU STRAORDINARIO PERSONALE P.M. PER PROGETTO "TRUFFE AGLI ANZIANI" FINANZIATO CON TRASFERIMENTO CON MINISTERO DELL INTERNO (ENTRATA CAP. 19460)	770,97
42104	PRESTAZIONE DI SERVIZI PER PROGETTI ASSISTENZIALI FINANZIATI CON TRASFERIMENTI DA ISTITUZIONI SOCIALI PRIVATE - QUOTA EUROPEA (ENTRATA CAP. 16480)	520,00
42370	IRAP SU RETRIBUZIONE AL PERSONALE N.D.R. ADDETTO AI SERVIZI SOCIALI FINANZIATA CON TRASFERIMENTI DA ISTITUZIONI SOCIALI PRIVATE (ENTRATA CAP. 16480)	514,21
32525	PRESTAZIONI DI SERVIZI PER MANUTENZIONE ORDINARIA ARREDI URBANI FINANZIATE CON DONAZIONI DA PRIVATI (ENTRATA CAP. 22030)	195,20
137	TRASFERIMENTO ALLA REGIONE DI Q.P. DEI PROVENTI DERIVANTI DALLE AUTORIZZ.PERSONALI RILASCIATE PER LA RACCOLTA DEI FUNGHI (LR 68/99)(ENT.Q.19040)	25,82
42121/6	PRESTAZIONE DI SERVIZI ASSISTENZIALI IN CAMPO SOCIALE FINANZIATI CON TRASFERIMENTO DELLA REGIONE (ENTRATA Q.P. CAP. 13520) REIMPUTATI CON RIACCERTAMENTO	49.399,83

33280/6	PRESTAZ. DI SERVIZI PER SPESE DI PROGETT.DI FATTIBILITA PER LE INFRASTRUTTURE E GLI INSEDIAMENTI PRIORITARI PER LO SVILUPPO DEL PAESE FINANZIATE CON TRASFERIM. MINISTERIALE (ENTRATA CAP. 16055) REIMPUTATI CON RIACCERTAMENTO	48.585,42
41730/6	PRESTAZIONE DI SERVIZI INTERV. ASSISTENZ. A FAVORE DI DONNE E MINORI FINANZIATI CON TRASFERIMENTO REGIONALE (ENTRATA CAP. 13530) REIMPUTATI CON RIACCERTAMENTO	31.870,55
37010/6	ACQUISTO BENI DI CONSUMO E/O MATERIE PRIME PER LA TUTELA DEGLI ANIMALI FINANZIATO CON CONTRIBUTI DEI COMUNI (ENTRATA CAP. 17325) - RILEVANTE AI FINI IVA - REIMPUTATI CON RIACCERTAMENTO	4.880,98
24615/6	PRESTAZIONI DI SERVIZI DI FORMAZIONE E ADDESTRAMENTO PER PROGETTO PREVENZIONE E CONTRASTO SPACCIO STUPEFACENTI FINANZIATO CON TRASFERIMENTO DEL MINISTERO DELL INTERNO (ENTRATA CAP. 17470) REIMPUTATI CON RIACCERTAMENTO	1.703,62
<b>TOTALE</b>		<b>85.626.958,82</b>

<b>FPV SPESE CORRENTI FINANZIATO DA ENTRATE DI COMPETENZA</b>			
<b>Cap.</b>	<b>Art.</b>	<b>Descrizione</b>	<b>Stanziameti</b>
42127	1	FONDO PLURIENNALE VINCOLATO PRESTAZIONI DI SERVIZI PER INTERVENTI ASSISTENZIALI FINANZ.CON TRASFERIMENTI DALLA SOCIETA DELLA SALUTE (ENTRATA CAP.16552)	1.670.886,05
26150	1	FONDO PLURIENNALE VINCOLATO PRESTAZIONE DI SERVIZI PER SCUOLE MATERNE PER SISTEMA PRE-SCOLASTICO INTEGRATO FINANZIATO CON TRASFERIMENTO STATALE (ENTRATA CAP. 9030)	683.980,46
27765	1	FONDO PLURIENNALE VINCOLATO PRESTAZIONI DI SERVIZI PER INTERVENTI A FAVORE DELL ADOLESCENZA FINANZIATI CON FONDO NAZIONALE POLITICHE SOCIALI (L.285/97)(E.10509)	458.808,79
26830	1	FONDO PLURIENNALE VINCOLATO PRESTAZIONI DI SERVIZI PER ASSISTENZA SCOLASTICA DISABILI FINANZIATE CON TRASFERIMENTO DEI MINISTERI DELL INTERNO E DELLA DISABILITA (ENTRATA CAP. 16150)	398.866,53
42940	1	FONDO PLURIENNALE VINCOLATO INTERVENTI MANUTENTIVI FINANZIATI CON CONTRIBUTI DA GSE-GESTORE SERVIZI ENERGETICI (ENTRATA CAP. 29380)	299.904,44
27858	1	FONDO PLURIENNALE VINCOLATO PRESTAZIONI DI SERVIZI PER INTERVENTI EDUCATIVI RIVOLTI ALL INFANZIA FINANZIATI CON TRASFERIMENTO REGIONALE FSE ANNO EDUCATIVO 2022/2023 (ENTRATA CAP. 12173)	262.700,08
6908	1	FONDO PLURIENNALE VINCOLATO PRESTAZIONI DI SERVIZI PER PROGETTI EDUCATIVI SCOLASTICI PEZ SCOLARE FINANZIATO CON TRAS..REGIONALE (E.12030)	260.000,00
27510	1	FONDO PLURIENNALE VINCOLATO CONTRIBUTI PER RISTORO A FAVORE DI IMPRESE TRASPORTO SCOLASTICO FINANZIATI CON TRASFERIMENTO DELLO STATO (ENTRATA CAP. 9060)	205.461,13
27820	1	FONDO PLURIENNALE VINCOLATO PRESTAZIONE DI SERVIZI PER PROGETTO CONTINUITA 0/6 ANNI FINANZIATO CON CONTRIBUTO MINISTERIALE (ENTRATA CAP. 9035)	203.878,28
29330	1	FONDO PLURIENNALE VINCOLATO PRESTAZIONI DI SERVIZI PER ATTIVITA DECENTRATE RIVOLTE AI GIOVANI PER LA SOCIALIZZAZ. FINANZIATE CON TRASFERIM. DALL AGENZIA PER LA COESIONE TERRITORIALE PER PROGETTO PON-METRO (ENTRATA CAP. 15615)	174.541,75
42620	1	FONDO PLURIENNALE VINCOLATO PRESTAZIONI DI SERVIZI PER ASSISTENZA E SERVIZI DIVERSI PROGETTO PON-METRO FINANZIATI CON TRASFERIMENTO DELL AGENZIA PER LA COESIONE TERRITORIALE (ENTRATA CAP. 15575)	165.625,35
42121	1	FONDO PLURIENNALE VINCOLATO PRESTAZIONE DI SERVIZI ASSISTENZIALI IN CAMPO SOCIALE FINANZIATI CON TRASFERIMENTO DELLA REGIONE (ENTRATA Q.P. CAP. 13520)	148.809,52
26805	1	FONDO PLURIENNALE VINCOLATO PRESTAZIONI DI SERVIZI PER ASSISTENZA HANDICAP FINANZIATE CON TRASFERIMENTO DELLA CITTA METROPOLITANA (ENTRATA CAP. 16170)	134.154,98

27860	1	FONDO PLURIENNALE VINCOLATO PRESTAZIONI DI SERVIZI PER PROGETTI EDUCATIVI PEZ INFANZIA FINANZIATO CON TRASFERIMENTO REGIONALE (ENTRATA CAP. 12030)	100.000,00
42235	1	FONDO PLURIENNALE VINCOLATO PRESTAZIONI DI SERVIZI PER INCLUSIONE SOCIALE FINANZIATE CON TRASFERIMENTO STATALE (ENTRATA CAP. 10540)	100.000,00
27825	1	FONDO PLURIENNALE VINCOLATO EROGAZIONE DI BUONI SCUOLA PER L'INFANZIA "PROGETTO CONTINUITA' 0/6 ANNI" FINANZIATI CON TRASFERIMENTI MINISTERIALI (ENTRATA CAP. 9035)	90.000,00
28930	1	FONDO PLURIENNALE VINCOLATO PRESTAZIONI DI SERVIZI PER IL SIST. DOCUMENT. INTEGR. A.F. "SDIAF" FIN. CON QUOTE PARTECIPAZ. COMUNI ED ALTRI ENTI (ENTRATA CAP. 14800)	79.574,00
42548	1	FONDO PLURIENNALE VINCOLATO PRESTAZ. SERV. PER INTERVENTI TOSSICODIPEND. FINANZ. TRASFER SOCIETA DELLA SALUTE PROVEN. FONDO SOCIALE REGIONALE (ENTRATA CAP.16543)	78.200,00
41730	1	FONDO PLURIENNALE VINCOLATO PRESTAZIONE DI SERVIZI INTERV. ASSISTENZ. A FAVORE DI DONNE E MINORI FINANZIATI CON TRASFERIMENTO REGIONALE (ENTRATA CAP. 13530)	68.644,17
26165	1	FONDO PLURIENNALE VINCOLATO PRESTAZIONI DI SERVIZI PER ASILI NIDO FINANZIATE CON CONTRIBUTO MINISTERIALE (ENTRATA CAP. 9035)	35.000,00
29302	1	FONDO PLURIENNALE VINCOLATO PRESTAZIONE DI SERVIZI PER PROGETTI SERVIZIO MUSEI BIBLIOTECHE ARCHIVI FINANZIATE CON TRASFERIMENTO REGIONALE (ENTRATA CAP. 15325)	35.000,00
28920	1	FONDO PLURIENNALE VINCOLATO PRESTAZIONI DI SERVIZI PER BIBLIOTECHE E ARCHIVIO STORICO FINANZIATE CON TRASFERIMENTO REGIONALE (ENTRATA CAP. 14500)	31.757,63
26815	1	FONDO PLURIENNALE VINCOLATO PRESTAZIONI DI SERVIZI PER TRASPORTO ALUNNI FINANZIATE CON CONTRIBUTO DELLA CITTA' METROPOLITANA (ENTRATA CAP. 16170) (SERV.RILEV. EFF. IVA)	23.940,62
27870	1	FONDO PLURIENNALE VINCOLATO TRASFERIMENTI CORRENTI A ISTITUTI SCOLASTICI PER INTERVENTI EDUCATIVI PEZ FINANZIATI CON TRASFERIMENTI REGIONALI (ENTRATA CAP. 12030)	14.000,00
27309	1	FONDO PLURIENNALE VINCOLATO PRESTAZIONI DI SERVIZI PER INTERVENTI RIVOLTI AI GIOVANI FINANZIATE CON TRASF.TO REGIONALE (ENTRATA CAP. 12065)	13.458,76
<b>TOTALE</b>			<b>5.737.192,54</b>

<b>IMPEGNI AVANZO DI PARTE CORRENTE APPLICATO</b>			
<b>Cap.</b>	<b>Art.</b>	<b>Descrizione</b>	<b>Impegni</b>
40475	4	PRESTAZIONI DI SERVIZI DIVERSI PER PROGETTO "SPEED UP INTERREG EUROPE" FINANZIATO CON TRASF. U.E (ENTRATA CAP.15590) DA FINANZIARE CON QUOTA VINCOLATA DEL RISULTATO DI AMMINISTRAZIONE	60.423,47
37775	4	PRESTAZIONI DI SERVIZI PER TRASFERTE ED ORGANIZZAZIONE EVENTI PER REALIZZAZIONE PROGETTO EUROPEO "SNEAK" FINANZIATO CON TRASFERIMENTO DALL UNIONE EUROPEA (ENTRATA CAP. 15635) DA FINANZIARE CON QUOTA VINCOLATA DEL RISULTATO DI AMMINISTRAZIONE	4.600,00
38214	4	PRESTAZIONI DI SERVIZI PROFESSIONALI E SPECIALISTICI PER REALIZZAZIONE PROGETTO EUROPEO "LIFE E-VIA" FINANZIATO CON TRASFERIMENTO DALL UNIONE EUROPEA (ENTRATA CAP. 15630) DA FINANZIARE CON QUOTA VINCOLATA DEL RISULTATO DI AMMINISTRAZIONE	3.517,00
37795	4	PRESTAZIONI DI SERVIZI PROFESSIONALI DI SUPPORTO ATTIVITA' CAPOFILA PROGETTO EUROPEO "SNEAK" FINANZIATO CON TRASFERIMENTO DALL UNIONE EUROPEA (ENTRATA CAP. 15635) DA FINANZIARE CON QUOTA VINCOLATA DEL RISULTATO DI AMMINISTRAZIONE	2.200,00
40470	4	PRESTAZIONI DI SERVIZI PROFESSIONALI E SPECIALISTICHE PER PROGETTO "SPEED UP INTERREG EUROPE" FINANZIATO CON TRASF. U.E (ENTRATA CAP.15590) DA FINANZIARE CON QUOTA VINCOLATA DEL RISULTATO DI AMMINISTRAZIONE	1.347,19
37785	4	PRESTAZIONI DI SERVIZI PER MANUTENZIONI ORDINARIE PER REALIZZAZIONE PROGETTO EUROPEO "SNEAK" FINANZIATO CON TRASFERIMENTO DALL UNIONE EUROPEA (ENTRATA CAP. 15635) DA FINANZIARE CON QUOTA VINCOLATA DEL RISULTATO DI AMMINISTRAZIONE	883,89

22520	4	PRESTAZIONI DI SERVIZI PER RILEVAZ. E CENSIMENTI FINANZ. TRASFERIMENTI DA ISTAT E DA ALTRI ENTI (ENTRATA CAP. 16020) DA FINANZIARE CON QUOTA VINCOLATA DEL RISULTATO DI AMMINISTRAZIONE	64.984,38
40505	4	PRESTAZIONI DI SERVIZI DIVERSI PER PROGETTO "PURE COSMOS INTERREG EUROPE" FINANZIATO CON TRASF. COMUNE DI GENOVA (ENTRATA CAP. 15585) DA FINANZIARE CON QUOTA VINCOLATA DEL RISULTATO DI AMMINISTRAZIONE	18.018,30
28930	4	PRESTAZIONI DI SERVIZI PER IL SIST. DOCUMENT. INTEGR. A.F. "SDIAF" FIN. CON QUOTE PARTECIPAZ. COMUNI ED ALTRI ENTI (ENTRATA CAP. 14800) DA FINANZIARE CON QUOTA VINCOLATA DEL RISULTATO DI AMMINISTRAZIONE	11.949,27
40500	4	PRESTAZIONI DI SERVIZI PROFESSIONALI E SPECIALISTICHE PER PROGETTO "PURE COSMOS INTERREG EUROPE" FINANZIATO CON TRASF. COMUNE DI GENOVA (ENTRATA CAP. 15585) DA FINANZIARE CON QUOTA VINCOLATA DEL RISULTATO DI AMMINISTRAZIONE	4.625,54
24600	4	PRESTAZIONI DI SERVIZI DI STAMPA PER PROGETTO ANTICONTRAFFAZIONE FINANZIATO DA ANCI (ENTRATA CAP. 17480) DA FINANZIARE CON QUOTA VINCOLATA DEL RISULTATO DI AMMINISTRAZIONE	421,80
31713	4	PRESTAZIONI DI SERVIZI PER ATTIVITA INERENTI IL TURISMO DA FINANZIARE CON CONTRIBUTI DA ISTITUZIONI E ENTI PUBBLICI (ENTRATA CAP. 17460) DA FINANZIARE CON QUOTA VINCOLATA DEL RISULTATO DI AMMINISTRAZIONE	380,70
37325	4	PRESTAZIONI DI SERVIZI PER REALIZZAZIONE PROGETTO EUROPEO "NEMO" FINANZIATO CON TRASFERIMENTI DA ISTITUZIONI SOCIALI PRIVATE (ENTRATA CAP. 31545) DA FINANZIARE CON QUOTA VINCOLATA DEL RISULTATO DI AMMINISTRAZIONE	102.585,92
12180	4	PRESTAZIONI DI SERVIZI PER ATTIVITÀ DI VALORIZZAZIONE E INTERVENTI FINANZIATI CON TRASFERIMENTO DEL COMITATO NAZIONALE PER LE CELEBRAZIONI DI RAFFAELLO (ENTRATA CAP. 33590) DA FINANZIARE CON QUOTA VINCOLATA DEL RISULTATO DI AMMINISTRAZIONE	30.000,00
37721	4	PRESTAZIONI DI SERVIZIO PER RISANAMENTO E RIDUZIONE DELLO INQUINAMENTO DEI CORPI IDRICI FINANZ. CON SANZIONI AMMINIST. (L.R.10/06)(ENTR. CAP. 37510) DA FINANZIARE CON QUOTA VINCOLATA DEL RISULTATO DI AMMINISTRAZIONE	10.370,00
37755	4	PRESTAZIONE DI SERVIZI PER LA TUTELA ANIMALI E PREVENZIONE DEL RANDAGISMO FINANZ. CON LE SANZIONI AMMINSTR. DI CUI ALLA L.R.43/95 (ENTR. CAP. 22610) DA FINANZIARE CON QUOTA VINCOLATA DEL RISULTATO DI AMMINISTRAZIONE	3.000,00
24605	4	PRESTAZIONI DI SERVIZI DI MANUTENZIONE ORDINARIA PER SICUREZZA STRADALE FINANZIATE CON TRASFERIMENTO DA IMPRESE PRIVATE (ENTRATA CAP. 17490) DA FINANZIARE CON QUOTA VINCOLATA DEL RISULTATO DI AMMINISTRAZIONE	2.928,00
15890	4	TRASFERIMENTI A PARTNER PRIVATI PER REALIZZAZIONE PROGETTO SER.T.I. FINANZIATI CON TRASFER. REGIONALI SU FSE (ENTRATA CAP. 16530) DA FINANZIARE CON QUOTA VINCOLATA DEL RISULTATO DI AMMINISTRAZIONE	59.955,00
22512	4	PRESTAZIONI DI SERVIZI PER RILEVAZIONI STATISTICHE FINANZIATE CON CONTRIBUTO DELLA REGIONE (ENTRATA CAP. 11500) DA FINANZIARE CON QUOTA VINCOLATA DEL RISULTATO DI AMMINISTRAZIONE	20.424,80
41730	4	PRESTAZIONE DI SERVIZI INTERV. ASSISTENZ. A FAVORE DI DONNE E MINORI FINANZIATI CON TRASFERIMENTO REGIONALE (ENTRATA CAP. 13530) DA FINANZIARE CON QUOTA VINCOLATA DEL RISULTATO DI AMMINISTRAZIONE	17.415,77
27740	4	PRESTAZIONI DI SERVIZI PER SCUOLE DELL'INFANZIA FINANZIATE CON TRASFERIMENTO DELLA REGIONE (ENTRATA CAP. 12165) DA FINANZIARE CON QUOTA VINCOLATA DEL RISULTATO DI AMMINISTRAZIONE	13.829,00
42345	4	PRESTAZIONI DI SERVIZI PER REALIZZAZIONE PROGETTI ASSISTENZIALI EUROPEI FINANZIATI CON TRASFERIMENTO DA REGIONE TOSCANA Q. NAZIONALE (ENTRATA CAP. 16460) DA FINANZIARE CON QUOTA VINCOLATA DEL RISULTATO DI AMMINISTRAZIONE	9.381,96
27440	4	PRESTAZIONI DI SERVIZI PER INTERVENTI EDUCATIVI FINANZIATI DA TRASFERIMENTI REGIONALI (ENTRATA CAP. 12015) DA FINANZIARE CON QUOTA VINCOLATA DEL RISULTATO DI AMMINISTRAZIONE	8.110,13

42305	4	PRESTAZIONE DI SERVIZI PER PROGETTI ASSISTENZIALI FINANZIATI CON TRASFERIMENTI DALLA REGIONE TOSCANA - QUOTA EUROPEA (ENTRATA CAP. 16450) DA FINANZIARE CON QUOTA VINCOLATA DEL RISULTATO DI AMMINISTRAZIONE	3.685,36
28920	4	PRESTAZIONI DI SERVIZI PER BIBLIOTECHE E ARCHIVIO STORICO FINANZIATE CON TRASFERIMENTO REGIONALE (ENTRATA CAP. 14500) DA FINANZIARE CON QUOTA VINCOLATA DEL RISULTATO DI AMMINISTRAZIONE	1.714,73
27850	4	TRASFERIMENTI CORRENTI A ISTITUTI SCOLASTICI PER INTERVENTI EDUCATIVI FINANZIATI CON TRASFERIMENTI REGIONALI (ENTRATA CAP. 12015) DA FINANZIARE CON QUOTA VINCOLATA DEL RISULTATO DI AMMINISTRAZIONE	1.101,26
6908	4	PRESTAZIONI DI SERVIZI PER PROGETTI EDUCATIVI SCOLASTICI PEZ SCOLARE FINANZIATO CON TRAS..REGIONALE (E.12030) DA FINANZIARE CON QUOTA VINCOLATA DEL RISULTATO DI AMMINISTRAZIONE	1.009,89
16160	4	PRESTAZIONI DI SERVIZI PER REALIZZAZIONE CENTRO DI ACCOGLIENZA RICHIEDENTI ASILO PROTEZIONE E RIFUGIATI FINANZ. DA TRASF.MIN.INTERNO (E 10525) DA FINANZIARE CON QUOTA VINCOLATA DEL RISULTATO DI AMMINISTRAZIONE	113.586,56
16482	4	ACQUISTO BENI E/O MATERIE PRIME PER PROGETTI ASSISTENZIALI FINANZIATI CON TRASFERIMENTI DALLO STATO QUOTA NAZIONALE(ENTRATA Q.P. CAP. 10550) DA FINANZIARE CON QUOTA VINCOLATA DEL RISULTATO DI AMMINISTRAZIONE	42.898,60
16478	4	ACQUISTO BENI E/O MATERIE PRIME PER PROGETTI ASSISTENZIALI FINANZIATI CON TRASFERIMENTI MINISTERIALI QUOTA EUROPEA (ENTRATA Q.P. CAP. 16400-16440) DA FINANZIARE CON QUOTA VINCOLATA DEL RISULTATO DI AMMINISTRAZIONE	42.898,59
29357	4	PRESTAZIONI DI SERVIZI PER PROGETTI DEL SERVIZIO MUSEI BIBLIOTECHE ARCHIVI FINANZIATI CON TRASFERIMENTO MINISTERIALE (ENTRATA CAP. 9200) RIL. IVA. DA FINANZIARE CON QUOTA VINCOLATA DEL RISULTATO DI AMMINISTRAZIONE	35.500,00
27830	4	TRASFERIMENTI ALLE FAMIGLIE PER SERVIZI EDUCATIVI "PROGETTO CONTINUITA 0/6 ANNI" FINANZIATI CON TRASFERIMENTI MINISTERIALI (ENTRATA CAP. 9035) DA FINANZIARE CON QUOTA VINCOLATA DEL RISULTATO DI AMMINISTRAZIONE	24.572,17
26150	4	PRESTAZIONE DI SERVIZI PER SCUOLE MATERNE PER SISTEMA PRE-SCOLASTICO INTEGRATO FINANZIATO CON TRASFERIMENTO STATALE (ENTRATA CAP. 9030) DA FINANZIARE CON QUOTA VINCOLATA DEL RISULTATO DI AMMINISTRAZIONE	17.316,61
40525	4	PRESTAZIONI DI SERVIZI DI RAPPRESENTANZA ORGANIZZ. EVENTI ECC. PER REALIZZAZIONE PROGETTO "PURE COSMOS INTERREG EUROPE" FINANZIATO CON FONDI MINISTERIALI CIPE (ENTRATA CAP.15605) DA FINANZIARE CON QUOTA VINCOLATA DEL RISULTATO DI AMMINISTRAZIONE	11.453,10
27765	4	PRESTAZIONI DI SERVIZI PER INTERVENTI A FAVORE DELL ADOLESCENZA FINANZIATI CON FONDO NAZIONALE POLITICHE SOCIALI (L.285/97)(E.10509) DA FINANZIARE CON QUOTA VINCOLATA DEL RISULTATO DI AMMINISTRAZIONE	8.325,81
28955	4	PRESTAZIONI DI SERVIZI PER INTERVENTI VARI NEI MUSEI COMUNALI DA FINANZIARE CON TRASFERIMENTO DALLA PRESIDENZA DEL CONSIGLIO DEI MINISTRI (ENTRATA CAP. 14110) DA FINANZIARE CON QUOTA VINCOLATA DEL RISULTATO DI AMMINISTRAZIONE	2.020,06
42106	4	PRESTAZIONE DI SERVIZI PER PROGETTI ASSISTENZIALI FINANZIATI CON TRASFERIMENTI MINISTERIALI QUOTA EUROPEA (ENTRATA CAP. 16400-16440) DA FINANZIARE CON QUOTA VINCOLATA DEL RISULTATO DI AMMINISTRAZIONE	1.046,76
42256	4	PRESTAZIONI DI SERVIZI PER REALIZZAZIONE PROGETTI ASSISTENZIALI EUROPEI FINAN.TI CON TRASFERIMENTI STATALI Q.NAZIONALE(ENTRATA CAP.10550) DA FINANZIARE CON QUOTA VINCOLATA DEL RISULTATO DI AMMINISTRAZIONE	1.046,76
42150	4	PRESTAZIONI DI SERVIZI PER REALIZZAZ. PROGETTI DI SERVIZIO CIVILE FINANZIATI CON TRASFERIMENTO DALLA PRESIDENZA DEL CONSIGLIO DEI MINISTRI UFFICIO NAZ.LE (ENTRATA CAP. 10500) DA FINANZIARE CON QUOTA VINCOLATA DEL RISULTATO DI AMMINISTRAZIONE	370,53



20165	4	PRESTAZIONI DI SERVIZI VARI PER PROGETTO PON-METRO FINANZIATO CON TRASFERIMENTO DELL AGENZIA PER LA COESIONE TERRITORIALE (ENTRATA CAP.15570) DA FINANZIARE CON QUOTA VINCOLATA DEL RISULTATO DI AMMINISTRAZIONE	76,50
<b>TOTALE</b>			<b>759.975,41</b>

<b>FPV SPESE CORRENTI FINANZIATO DA AVANZO VINCOLATO</b>			
Cap.	Art.	Descrizione	Stanziameti
37775	5	FONDO PLURIENNALE VINCOLATO (DA QUOTA VINCOLATA DEL RISULTATO DI AMMINISTRAZIONE) PRESTAZ. DI SERVIZI PER TRASFERTE ED ORGANIZZAZIONE EVENTI PER REALIZZ. PROGETTO EUROPEO "SNEAK" FINANZ.CON TRASFERIM.DALL UNIONE EUROPEA (ENTRATA CAP. 15635)	16.000,00
37795	5	FONDO PLURIENNALE VINCOLATO (DA QUOTA VINCOLATA RISULTATO DI AMM.NE) PRESTAZ. DI SERVIZI PROF.LI DI SUPPORTO ATTIVITA CAPOFILA PROGETTO EUROPEO "SNEAK" FINANZ. CON TRASFERIMENTO DALL UNIONE EUROPEA (ENTRATA CAP. 15635)	10.000,00
<b>TOTALE</b>			<b>26.000,00</b>

<b>ECONOMIE SU IMPEGNI PARTE CORRENTE FINANZIATI CON FPV</b>			
Cap.	Art.	Descrizione	Economie
33290	2	PRESTAZIONI DI SERVIZI PER SPESE DI PROGETTAZIONE PER LE INFRASTRUTTURE VIARIE FINANZIATE CON PROVENTI DA MONETIZZAZIONI (ENTRATA CAP. 16070) DA FINANZIARE CON ENTRATA DA FONDO PLURIENNALE VINCOLATO	1.462,14
42940	2	INTERVENTI MANUTENTIVI FINANZIATI CON CONTRIBUTI DA GSE-GESTORE SERVIZI ENERGETICI (ENTRATA CAP. 29380) DA FINANZIARE CON ENTRATA DA FONDO PLURIENNALE VINCOLATO	1.259,38
<b>TOTALE</b>			<b>2.721,52</b>

<b>ENTRATE INVESTIMENTI ACCERTATE IN COMPETENZA</b>			
Cap.	Art.	Descrizione	Accertamenti
41107	0	RIMBORSO FINANZIAMENTO MEDIO TERMINE A SILFI SPA PER INTERVENTI DI RIQUALIFICAZIONE ENERGETICA SU IMPIANTI	1.324.331,34
41142	0	ENTRATE PER INTERVENTI REALIZZATI DA FAMIGLIE PER CIMITERI	25.500,00
42100	0	CONTRIBUTO MINISTERIALE PER INTERVENTI DI VIABILITA	350.000,00
42107	0	CONTRIBUTO MINISTERIALE PER REVISIONE PREZZI	260.378,85
42204	6	CONTRIBUTI STATALE E.R.P. (EFFETTO CITTA ) REIMPUTATI CON RIACCERTAMENTO	120.766,62
42205	6	CONTRIBUTI STATALI PER MIGLIORAMENTO DELLA QUALITA DEL DECORO URBANO (PIANO PERIFERIE) - REIMPUTATO CON RIACCERTAMENTO	72.384,13
42207	0	TRASFERIMENTI PON - METRO DERIVANTI DA CONTRIBUTI COMUNITARI	150.000,00
42209	6	CONTRIBUTI DALLO STATO PER INTERVENTI A IMMOBILI DI INTERESSE ARTISTICO REIMPUTATI CON RIACCERTAMENTO	2.827.135,32
42210	6	CONTRIBUTI DALLO STATO PER INTERVENTI EX CHIESA DEI BARNABITI - ex L.160/2019 PNRR M.2-C.4 INV.2.2 - CUP H14E20000580001- REIMPUTATI CON RIACCERTAMENTO	247.023,01
42216	6	CONTRIBUTO STATALE PER INTERV. STRAORDINARI ALLE SCUOLE ELEMENTARI - REIMPUTATE CON RIACCERTAMENTO	190.187,76
42221	6	CONTRIBUTO MIBACT PER INTERVENTI RELATIVI AI MUSEI COMUNALI - REIMPUTATE CON RIACCERTAMENTO	132.109,25
42222	0	CONTRIBUTO MINISTERIALE PER INTERVENTI DI POTENZIAMENTO SICUREZZA URBANA	551.364,00
42229	6	CONTRIBUTI DALLO STATO PER INTERVENTI A IMMOBILI DI INTERESSE STORICO E CULTURALE (PATTO PER LA CITTA ) REIMPUTATI CON RIACCERTAMENTO	4.807.940,77

42238	6	CONTRIBUTO STATALE PER LA REALIZZAZIONE DEL TEATRO DELL OPERA REIMPUTATI CON RIACCERTAMENTO	9.790.080,00
42239	6	CONTRIBUTI STATALE PER INTERVENTI FORTEZZA DA BASSO (PATTO PER LA CITTA ) REIMPUTATI CON RIACCERTAMENTO	13.624.576,19
42240	6	CONTRIBUTO STATALE PER INTERVENTI VARI (PATTO PER LA CITTA ) - REIMPUTATO ALLA PARI CON RIACCERTAMENTO	22.700.000,00
42248	0	CONTRIBUTI DAL MINISTERO DELL INTERNO PER PROGETTI	6.100,00
42248	6	CONTRIBUTI DAL MINISTERO DELL INTERNO PER PROGETTI REIMPUTATI CON RIACCERTAMENTO	90.812,00
42249	6	CONTRIBUTI STATALI PER INTERVENTI DI EFFICIENTAMENTO ENERGETICO ALLE SCUOLE PRIMARIE - ex L.160/2019 PNRR M2-C4 INV.2.2 - CUP H12G20001060001 - REIMPUTATI CON RIACCERTAMENTO	28.340,55
42252	6	CONTRIBUTI MIUR PER INTERVENTI DI MANUTENZIONE PRESSO LE SCUOLE REIMPUTATI CON RIACCERTAMENTO	210.865,66
42253	6	TRASFERIMENTI DA ISTITUZIONI SOCIALI PRIVATE PER INTERVENTI RELATIVI AL VERDE PUBBLICO - REIMPUTATI CON RIACCERTAMENTO	40.049,30
42254	6	TRASFERIMENTI DA ISTITUZIONI SOCIALI PRIVATE PER INTERVENTI SU BENI ARTISTICI E CULTURALI REIMPUTATI CON RIACCERTAMENTO	1.400,74
42272	0	CONTRIBUTO STATALE PER SISTEMA TRAMVIARIO	5.062.013,38
42275	0	CONTRIBUTO STATALE PER SISTEMA TRAMVIARIO (PATTO PER LA CITTA )	4.514,00
42276	6	CONTRIBUTO STATALE PER MOBILITA (PATTO PER LA CITTA ) - REIMPUTATO CON RIACCERTAMENTO	1.865.063,12
42309	0	CONTRIBUTO MINISTERIALE FINALIZZATO A INTERVENTI PER IL COORDINAMENTO DEL TRAFFICO (IMP. SEMAFORICI)	98.600,00
42601	0	CONTRIBUTO STATALE FINALIZZATO A MOBILITA CICLABILE	249.955,50
42632	0	CONTRIBUTO MINISTERO AMBIENTE PER RIDUZIONE INQUINAMENTO (PAC)	27.000,00
42806	0	CONTRIBUTI DA ALTRI ENTI PUBBLICI PER INTERVENTI AD OPERE DI INTERESSE CULTURALE STORICO E ARTISTICO	16.099.934,50
42806	6	CONTRIBUTI DA ALTRI ENTI PUBBLICI PER INTERVENTI AD OPERE DI INTERESSE CULTURALE STORICO E ARTISTICO REIMPUTATI CON RIACCERTAMENTO	7.982.242,79
42931	6	CONTRIBUTI AGLI INVESTIMENTI DAL MINISTERO ISTRUZIONE PER EDILIZIA SCOLASTICA REIMPUTATI CON RIACCERTAMENTO	1.853,84
43001	6	CONTRIBUTI REGIONALI DESTINATI AD INTERVENTI STRAORDINARI REIMPUTATI CON RIACCERTAMENTO	302.333,67
43009	0	CONTRIBUTI REGIONALI DESTINATI A INTERVENTI VARI	257.077,79
43022	0	CONTRIBUTO REGIONALE PER REALIZZAZIONE TRAMVIA VELOCE	2.816.467,64
43023	6	CONTRIBUTI REGIONALI DESTINATI A INTERVENTI SU IMMOBILI DI INTERESSE CULTURALE REIMPUTATI CON RIACCERTAMENTO	161.259,99
43044	6	CONTRIBUTI DA REGIONE PER EFFICIENTAMENTO ENERGETICO EDIFICI PUBBLICI (QUOTA UE POR CReO FESR 2014-2020) REIMPUTATI CON RIACCERTAMENTO	622.814,41
43050	0	CONTRIBUTI REGIONALI PER INTERVENTI NEL CAMPO DELLA SICUREZZA SOCIALE (FAMIGLIA E ACCOGLIENZA)	113.000,00
43058	6	CONTRIBUTI REGIONALI PER INTERVENTI ALLA MOBILITA REIMPUTATI CON RIACCERTAMENTO	100.000,00
43081	0	CONTRIBUTI REGIONALI PER EDILIZIA SCOLASTICA	213.027,18
43082	0	CONTRIBUTI DALLA REGIONE (FSC) PER INTERVENTI SU IMMOBILI SCOLASTICI	431.475,00
43090	0	CONTRIBUTI REGIONALI PER INTERVENTI AD IMMOBILI DI VALORE CULTURALE STORICO E ARTISTICO	4.033.267,50
43090	6	CONTRIBUTI REGIONALI PER INTERVENTI AD IMMOBILI DI VALORE CULTURALE STORICO E ARTISTICO REIMPUTATI CON RIACCERTAMENTO	7.734.505,14
43091	0	CONTRIBUTI REGIONALI PER OPERE IMPIANTISTICA SPORTIVA	610.876,08
43091	6	CONTRIBUTI REGIONALI PER OPERE IMPIANTISTICA SPORTIVA REIMPUTATI CON RIACCERTAMENTO	66.000,00
44040	0	CONTRIBUTI DALLA CITTA METROPOLITANA PER INTERVENTI ALLA VIABILITA E CIRCOLAZIONE STRADALE	29.876,90
44040	6	CONTRIBUTI DALLA CITTA METROPOLITANA PER INTERVENTI ALLA VIABILITA E CIRCOLAZIONE STRADALE - REIMPUTATO CON RIACCERTAMENTO	1.719.328,55
44041	6	CONTRIBUTI DALLA CITTA METROPOLITANA PER INTERVENTI ALLE SCUOLE - BANDO PERIFERIE - REIMPUTATO CON RIACCERTAMENTO	125.000,00

44042	6	CONTRIBUTI DALLA CITTA METROPOLITANA PER INTERVENTI ALLE SCUOLE REIMPUTATI CON RIACCERTAMENTO	1.791.459,56
44043	6	CONTRIBUTI DA ALTRI ENTI PUBBLICI PER INTERVENTI ALLA VIABILITA E CIRCOLAZIONE STRADALE REIMPUTATI CON RIACCERTAMENTO	26.714,29
44050	0	ENTRATE DA ISTAT ED ALTRI ENTI PER ATTIVITA DI RILEVAZIONE E CENSIMENTI	13.919,71
44051	0	CONTRIBUTI AGLI INVESTIMENTI DA AGENZIE REGIONALI	390.000,00
44101	0	CONTRIBUTI DA COMUNI PER REALIZZAZIONE TRAMVIA VELOCE	107.659,55
44102	0	CONTRIBUTO DA COMUNI PER REALIZZAZIONE TRAMVIA	159.329,63
44103	0	CONTRIBUTO DA DA CONSORZI DI EE.LL. PER SCOPI SOCIALI	367.750,00
45200	0	RIMBORSI RECUPERI VARI E ALTRE ENTRATE STRAORDINARIE PER SPESE IN C/CAPITALE	303.466,31
45206	6	TRASFERIMENTI DA PRIVATI PER INTERVENTI AD IMMOBILI DI INTERESSE CULTURALE REIMPUTATI CON RIACCERTAMENTO	293.750,00
45215	0	TRASFERIMENTI DI CAPITALE DA PRIVATI PER INTERVENTI IN MUSEI BIBLIOTECHE PINACOTECHE	150,00
45231	0	TRASF.DI CAPITALE DA IMPRESE PER MONETIZZAZIONE MANCATA CONCESSIONE DI STANDARD DA DESTINARE ALLA RIQUALIFICAZIONE DI SPAZI PUBBLICI	3.863.655,52
45321	0	TRASFERIMENTO DA UNIONE EUROPEA PER PROGETTO REPLICATE	61.000,00
45334	0	ENTRATE PER INFRASTRUTTURE VIARIE - PON METRO - REACT EU	3.060.714,28
45335	0	ENTRATE PER ACQUISTO MEZZI - PON METRO - REACT EU	4.440.000,00
45336	0	ENTRATE DALLO STATO PER INFRASTRUTTURE AMBIENTALI - PON METRO - REACT EU	14.908,40
45337	0	ENTRATE DALLO STATO PER INFRASTRUTTURE PER MOBILITA SOSTENIBILE - PON METRO - REACT EU	250.000,00
45338	0	ENTRATE STATALI PER TUTELA AMBIENTALE - PON METRO - REACT EU	11.527.106,68
45339	0	ENTRATE STATALI PER IMPIANTI SPORTIVI - PON METRO - REACT EU	2.530.000,00
45340	0	ENTRATE STATALI PER EFFICIENTAMENTO ENERGETICO SU IMMOBILI COMUNALI - PON METRO - REACT EU	3.722.000,00
45341	0	ENTRATE STATALI PER ACQUISTO SOFTWARE - PON METRO - REACT EU	2.102.000,00
45342	0	ENTRATE STATALI PER ACQUISTO E GESTIONE INFR. INFORMATICHE - PON METRO - REACT EU	1.079.200,00
45344	0	ENTRATE STATALI PER CONTRIBUTI AGLI INVESTIMENTI - PON METRO - REACT EU	3.600.000,00
45345	0	ENTRATE STATALI PER CONTRIBUTI AGLI INVESTIMENTI - PON METRO - REACT EU	800.000,00
45346	0	ENTRATE STATALI PER CONTRIBUTI AGLI INVESTIMENTI - PON METRO - REACT EU	6.000.000,00
45348	0	ENTRATE STATALI PER EFFICIENTAMENTO ENERGETICO SU IMMOBILI COMUNALI - PON METRO - REACT EU	250.000,00
45349	0	CONTRIBUTI STATALI PER OPERE PUBBLICHE - PNRR M.5 - C.2 - INV.3.1 - CUP H13I22000100006	450.000,00
45351	0	CONTRIBUTI STATALI PER TRAMVIA LINEA 3.2.1 -MIMS PNRR - M2-C2 INV.4.2 - H41J22000280003	15.000.000,00
45352	0	ENTRATE STATALI PER PIANO DI RISANAMENTO ACUSTICO COMUNALE - PON METRO - REACT EU	150.000,00
45404	0	CONTRIBUTI STATALI PER BICIPOLITANA - MIMS PNRR - M.2-C.2 INV.4.1 - CUP H11B22001860001	165.635,92
45406	0	CONTRIBUTI DALLO STATO PER RIQUALIF.NE URBANA DEL COMPRESORIO V.LEGNAIA/PISANA INT.1- PNRR - M.5 C.2 INV.2.1 - CUP H11B21001880001	5.452.207,42
45408	0	CONTRIBUTI DALLO STATO PER INTERVENTI SU IMMOBILI DI INTERESSE CULTURALE PNRR - M.1-C.3 INV. 1.3 - CUP H13G22000010005	305.425,97
45414	0	CONTRIBUTI STATALI PER OPERE SPORTIVE - PNRR M.5 - C.2 - INV.3.1 - CUP H15B22000070006	1.500.000,00
45415	0	CONTRIBUTI STATALI PER TRAMVIA - LINEA 4 - MIMS PNRR - M2-C2 INV.4.2 - CUP H91J12000770005	22.248.583,86
45416	0	CONTRIBUTI STATALI PER VIABILITA CICLABILE - MIMS PNRR - M.2-C.2 INV.4.1 - CUP H11B22001850001	507.511,10
45417	0	CONTRIBUTI STATALI PER BICIPOLITANA GIALLA - MIMS PNRR - M.2-C.2 INV.4.1 - CUP H11B22001870001	188.701,20

45419	0	CONTRIBUTI STATALI PER VEICOLI VERDI - MIMS PNRR - M.2-C.2 INV.4.4.1 - CUP H10J22000000006	3.500.000,00
45421	0	CONTRIBUTI STATALI PER VEICOLI VERDI - MIMS PNRR - M.2-C.2 INV.4.4.1 - CUP H11B22001750006	1.341.156,00
45427	0	CONTRIBUTI STATALI PER RIQUALIF.NE URBANA DEL COMPRESORIO V.LEGNAIA/PISANA INT.3 - MIMS PNRR - M.5 C.2 INV.2.1 - CUP H13D21000410001	221.172,37
45436	0	TRASFERIMENTI DA PRIVATI PER INTERVENTI AL VERDE PUBBLICO	100.000,00
45439	0	CONTRIBUTI DA IMPRESE PER INTERVENTI SUL PATRIMONIO ARTISTICO-CULTURALE (ART BONUS)	40.000,00
45455	6	ENTRATE DA SPONSORIZZAZIONI PER INVESTIMENTI NEL CAMPO CULTURALE (SERVIZIO RILEVANTE IVA) - REIMPUTATE CON RIACCERTAMENTO	5.311,53
45456	0	ENTRATE DA SPONSORIZZAZIONI PER INTERVENTI AL VERDE PP. (SERVIZIO RILEVANTE IVA)	25.000,00
45457	0	CONTRIBUTI STATALI PER RIQUALIF.NE URBANA DEL COMPRESORIO V.LEGNAIA/PISANA INT.4 - MIMS PNRR - M.5 C.2 INV.2.1 - CUP H13D21000420001	198.000,00
45458	0	CONTRIBUTI STATALI PER RIQUALIF.NE URBANA DEL COMPRESORIO V.LEGNAIA/PISANA INT.2 - MIMS PNRR - M.5 C.2 INV.2.1 - CUP H18I21001500001	357.431,43
45463	0	CONTRIBUTI DALLO STATO PER INVESTIMENTI SU IMMOBILI DI INTERESSE STORICO-ARTISTICO - EX ART.29 L.160/2019 PNRR M.2-C.4 INV.2.2 - CUP H11B20000450001	250.000,00
45464	0	CONTRIBUTI STATALI PER INTERVENTI ALLO STADIO COMUNALE - PNC - PNRR - CUP H15F21000630001	12.000.000,00
45467	0	CONTRIBUTI STATALI PER INTERVENTI SCUOLA CAIROLI - L.145/2018 - PNRR M.2 C.4 INV.2.2 - CUP H18C20000410004	630.000,00
45468	0	CONTRIBUTI STATALI PER INTERVENTI SCUOLA INFANZIA DE FILIPPO - L.145/2018 - PNRR M.2 C.4 INV.2.2 - CUP H18C20000470004	380.000,00
45469	0	CONTRIBUTI STATALI PER INTERVENTI SCUOLA INFANZIA DIONISI - L.145/2018 - PNRR M.2 C.4 INV.2.2 - CUP H18C20000490004	250.000,00
45471	0	CONTRIBUTI STATALI PER INTERVENTI SCUOLA GRAMSCI - L.145/2018 - PNRR M.2 C.4 INV.2.2 - CUP H18C20000510004	340.000,00
45472	0	CONTRIBUTI STATALI PER INTERVENTI SCUOLA RODARI - L.145/2018 - PNRR M.2 C.4 INV.2.2 - CUP H18C20000520004	320.000,00
45473	0	CONTRIBUTI STATALI PER INTERVENTI SCUOLA PRIMARIA DON MILANI - L.145/2018 - PNRR M.2 C.4 INV.2.2 - CUP H18C20000530004	320.000,00
45474	0	CONTRIBUTI STATALI PER INTERVENTI SCUOLA NUCCIO - L.145/2018 - PNRR M.2 C.4 INV.2.2 - CUP H18C20000540004	220.000,00
45476	0	CONTRIBUTI STATALI PER RIQUALIFICAZIONE ASILO NIDO PANDIRAMERINO - PNRR M.4-C.1 - INV 1.1 - CUP H14E22002230006	724.800,00
45477	0	CONTRIBUTI STATALI PER INTERVENTI SU NIDO STREGATTO - PNRR M.4-C.1 - INV 1.1 - CUP H11B22000830006	1.819.460,62
45478	0	CONTRIBUTI STATALI PER INTERVENTI SCUOLA PRIMARIA CARDUCCI - L.145/2018 - PNRR M.2 C.4 INV.2.2 - CUP H18C20000390004	190.000,00
45479	0	CONTRIBUTI STATALI PER INTERVENTI SCUOLA FORTINI - PNRR M.4 C.1 INV.1.1 - CUP H14E22002090006	1.430.000,00
45480	0	CONTRIBUTI STATALI PER INTERVENTI SU MENSE (SCUOLA MATTEOTTI) - PNRR M.4-C.1 - INV. 1.2 - CUP H11B22000460006	799.500,00
45481	0	CONTRIBUTI STATALI PER INTERVENTI SU MENSE (SCUOLA SALVIATI) - PNRR M.4-C.1 - INV. 1.2 - CUP H12C22000010006	667.327,26
45482	0	CONTRIBUTI STATALI PER INTERVENTI SU NUOVO NIDO ARCOVATA V.LE CORSICA - PNRR M.4-C.1 - INV 1.1 - CUP H15E22000170001	1.430.000,00
45483	0	CONTRIBUTI STATALI PER INTERVENTI SU NUOVO NIDO CASCINE - PNRR M.4-C.1 - INV 1.1 - CUP H18H22000160001	1.066.000,00
45484	0	CONTRIBUTI STATALI PER INTERVENTI REALIZZATI DA TERZI SU TEATRO PUCCINI - PNRR - M.1-C.3 - INV.1.3 CUP J14J22000090001	359.825,00
45487	0	CONTRIBUTI STATALI PER RIQUALIFICAZIONE VIA FAENZA - ex L. 145/2018 PNRR M2-C4 INV.2.2 - CUP H17H19002540004	715.000,00
45488	0	CONTRIBUTI STATALI PER MANUTENZIONE RETE VIARIA - ex L. 145/2018 PNRR M2-C4 INV.2.2 - CUP CUP H17H18002410004	800.000,00

45493	0	ENTRATE DA SPONSORIZZAZIONI IMPRESE PARTECIPATE PER INTERVENTI AL VERDE PUBBLICO(SERVIZIO RILEVANTE IVA)	5.327,60
45496	0	CONTRIBUTI STATALI PER INTERVENTI ALLO STADIO COMUNALE - PNRR M.5-C.2: PUI SPORT E BENESSERE- CUP H15F22000110001	7.080.143,21
45499	0	CONTRIBUTI STATALI (MIN.CULTURA) PER INTERVENTI ALLO STADIO COMUNALE - PNC/PNRR - CUP H15F21000630001	3.660.000,00
49001	6	ENTRATE PER INTERVENTI REALIZZATI/PAGATI DIRETTAMENTE DA ALTRI SOGGETTI AI MUSEI COMUNALI DA CONTABILIZZARE - REIMPUTATE CON RIACCERTAMENTO	147.330,00
49002	6	ENTRATE PER INTERVENTI REALIZZATI/PAGATI DIRETTAMENTE DA ALTRI SOGGETTI (SPONSORIZZAZIONE TECNICA) AI MUSEI COMUNALI REIMPUTATI CON RIACCERTAMENTO	165.000,00
49005	6	ENTRATE PER INTERVENTI REAL./PAGATI DIRETTAMENTE DA ALTRI SOGGETTI A IMMOBILI RIL. ARTISTICA	160.676,63
49008	0	ENTRATE PER INTERVENTI REALIZZATI DA TERZI PER SALVAGUARDIA E SISTEMAZIONE OPERE D ARTE	19.917,00
49008	6	ENTRATE PER INTERVENTI REALIZZATI DA TERZI PER SALVAGUARDIA E SISTEMAZIONE OPERE D ARTE REIMPUTATE CON RIACCERTAMENTO	958.010,65
49010	6	ENTRATE PER INTERVENTI REAL./PAGATI DIRETTAMENTE DA ALTRI SOGGETTI A IMMOBILI COMUNALI REIMPUTATE CON RIACCERTAMENTO	80.000,00
49015	0	ENTRATE PER INTERVENTI REALIZ./PAGATI DIRETTAMENTE DA ALTRI SOGGETTI A IMPIANTI SPORTIVI DA CONTABILIZZARE	186.907,93
49015	6	ENTRATE PER INTERVENTI REAL./PAGATI DIRETTAMENTE DA ALTRI SOGGETTI A IMPIANTI SPORTIVI REIMPUTATE CON RIACCERTAMENTO	9.281.714,59
49022	0	ENTRATE DA DONAZIONE DA PRIVATI PER DIREZIONE AMBIENTE	30.267,56
49023	0	ENTRATE DA DONAZIONE DA PARTE DI ISTITUZIONI SOCIALI PRIVATE PER VERDE PUBBLICO	44.638,98
49030	0	ENTRATE PER INTERVENTI REALIZ./PAGATI DIRETTAMENTE DA ALTRI SOGGETTI PER VIABILITA DA CONTABILIZZARE	71.792,00
49030	6	ENTRATE PER INTERVENTI REALIZ./PAGATI DIRETTAMENTE DA ALTRI SOGGETTI PER VIABILITA DA CONTABILIZZARE REIMPUTATI CON RIACCERTAMENTO	111.566,15
49031	0	ENTRATE PER INTERVENTI DI VIDEOSORVEGLIANZA REALIZZATI DA IMPRESE	30.363,91
49041	0	ENTRATE PER INTERVENTI E NUOVE COSTRUZIONI IMMOBILI ERP REALIZZATI DA CASA SPA	8.586.656,00
49042	0	ENTRATE DA DONAZIONI PER ACQUISTO BENI MOBILI	21.152,40
49042	6	ENTRATE DA DONAZIONI PER ACQUISTO BENI MOBILI REIMPUTATI CON RIACCERTAMENTO	117.682,50
49044	6	ENTRATE PER INTERVENTI A STRUTTURE PER L INFANZIA REALIZ./PAGATI DIRETTAMENTE DA TERZI - REIMPUTATO CON RIACCERTAMENTO	275.000,00
49045	0	ENTRATE PER INTERVENTI DI RESTAURO OPERE D ARTE REALIZZATI DA TERZI	74.850,00
49047	0	ENTRATE DA DONAZIONE DI BENI CULTURALI	60.000,00
49049	6	ENTRATE DA DONAZIONI PER ACQUISTO IMPIANTI PER IMMOBILI DI INTERESSE CULTURALE REIMPUTATI CON RIACCERTAMENTO	317.391,95
49057	0	ENTRATE DA DONAZIONE DA IMPRESE PER VERDE PUBBLICO	66.100,00
49059	0	ENTRATE DA DONAZIONI DA ISTITUZIONI SOCIALI PRIVATE	20.240,00
49060	0	ENTRATE DA DONAZIONI DA ISTITUZIONI SOCIALI PRIVATE PER P.M.	1.200,00
49061	0	ENTRATE DA DONAZIONE DA PRIVATI PER BENI CULTURALI	50.000,00
49062	0	ENTRATE DA DONAZIONE DA PARTE DI ISTITUZIONI SOCIALI PRIVATE	10.000,00
<b>TOTALE</b>			<b>263.135.595,14</b>

<b>SPESE INVESTIMENTI IMPEGNATE IN COMPETENZA</b>			
<b>Cap.</b>	<b>Art.</b>	<b>Descrizione</b>	<b>Impegni</b>
50027	0	INTERVENTI DI EFFICIENTAMENTO ENERGETICO SU IMMOBILI SEDI DI UFFICI E SERVIZI - PON METRO - REACT EU	11.170,45
50033	0	INTERVENTI SU SCUOLE FINANZIATI CON CONTRIBUTI DELLO STATO - COMPENSAZIONE PREZZI	1.997,62
50151	0	SPESE PER PROGETTO GREENFINITY - MOBILITA SOSTENIBILE FINANZIATE CON CONTRIBUTI DEL MINISTERO DELL AMBIENTE	249.955,50

50186	0	INTERVENTI PER TRAMVIA LINEA 3.2.1 DA FINANZIARE CON CONTRIBUTI STATALI - MIMS PNRR - M.2-C.2 INV.4.2 - CUP H41J22000280003	15.000.000,00
50187	0	INTERVENTI AD IMPIANTI SPORTIVI FINANZIATI CON CONTRIBUTI STATALI - PNRR M.5 - C.2 - INV.3.1 - CUP H15B22000070006 (SERVIZIO RILEVANTE AGLI EFFETTI IVA)	24.884,28
50188	0	INTERVENTI PER TRAMVIA LINEA 4 DA FINANZIARE CON CONTRIBUTI STATALI - MIMS PNRR - M2-C2 INV.4.2 - CUP H91J12000770005	20.207.420,47
50200	0	INTERVENTI TRAMVIA DA FINANZIARE CON TRASFERIMENTO DELLO STATO (PATTO PER LA CITTA )	4.514,00
50204	0	INTERVENTI TRAMVIA DA FINANZIARE CON TRASFERIMENTO DELLO STATO	5.062.013,38
50212	0	INTERVENTI RELATIVI A VIABILITA CICLABILE FINANZIATI CON CONTRIBUTI STATALI - MIMS PNRR - M.2-C.2 INV.4.1 - CUP H11B22001850001	507.511,10
50213	0	INTERVENTI RELATIVI A BICIPOLITANA GIALLA FINANZIATI CON CONTRIBUTI STATALI - MIMS PNRR - M.2-C.2 INV.4.1 - CUP H11B22001870001	188.701,20
50372	0	INTERVENTI STRAORDINARI PER IL VERDE CITTADINO DA FINANZIARE CON CONTRIBUTI REGIONALI	257.077,79
50378	0	ACQUISTO BENI MOBILI PER AMBIENTE DA FINANZIARE CON MONETIZZAZIONI	80.000,00
50395	6	INTERVENTI AL VERDE PUBBLICO DA FINANZIARE CON TRASFERIMENTI DA ISTITUZIONI SOCIALI PRIVATE REIMPUTATI CON RIACCERTAMENTO	40.049,30
50399	0	INTERVENTI AL VERDE PUBBLICO DA FINANZIARE CON MONETIZZAZIONI	220.000,00
50407	0	INTERVENTI PER SISTEMI DI VIDEOSORVEGLIANZA REALIZZATI DA TERZI	30.363,91
50422	6	INTERVENTI SU STRUTTURE PER L'INFANZIA REALIZZATI/PAGATI DIRETTAMENTE DA PRIVATI - REIMPUTATO CON RIACCERTAMENTO	275.000,00
50442	0	INTERVENTI STRAORDINARI AL PATRIMONIO DA FINANZIARE CON MONETIZZAZIONE	565.900,00
50459	0	INTERVENTI PER REALIZZAZIONE FIBRA OTTICA DA FINANZIARE CON MONETIZZAZIONE	79.000,00
50460	0	INTERVENTI STRAORDINARI URGENTI AL PATRIMONIO COMUNALE DA FINANZ. CON RIMBORSI ECC.	6.469,02
50479	0	ACQUISTO VEICOLI ELETTRICI PER RAPPRESENTANZA DA FINANZIARE CON CONTRIBUTI UE - PROGETTO REPLICATE	58.000,00
50670	6	CONTRIBUTI PER INVESTIMENTI ALLA CITTA METROPOLITANA FINANZIATI CON PATTO PER FIRENZE - REIMPUTATO ALLA PARI CON RIACCERTAMENTO	21.000.000,00
50671	0	CONTRIBUTI PER INVESTIMENTI ALLA CITTA METROPOLITANA - PON METRO - REACT EU	6.000.000,00
50886	0	ACQUISTO DI VEICOLI DA FINANZIARE CON CONTRIBUTO CITTA METROPOLITANA	29.876,90
50985	0	CONTRIBUTI AGLI INVESTIMENTI AD IMPRESE PARTECIPATE - PON METRO - REACT EU	3.600.000,00
50986	0	CONTRIBUTI AGLI INVESTIMENTI AD IMPRESE PARTECIPATE - PON METRO - REACT EU	800.000,00
51092	0	ACQUISTO BENI MOBILI E ATTREZ. PER IL SERVIZIO STATISTICO DA FINANZIARE CON CONTRIBUTO ISTAT	13.919,71
51141	0	INTERVENTI PER CIMITERI REALIZZATI DA PRIVATI	25.500,00
51146	0	ACQUISTO SOFTWARE - PROGETTI PON METRO - REACT EU	2.067.000,00
51147	0	ACQUISTO HARDWARE PER PROGETTI PON METRO - REACT EU	918.000,00
51148	0	ACQUISTO SOFTWARE GESTIONE INFRASTR. TECNOLOGICHE - PROGETTI PON METRO - REACT EU	161.200,00
51149	0	ACQUISTO HARDWARE (SVILUPPO INFRASTRUTTURE TECNOLOGICHE) PER PROGETTI PON METRO - REACT EU	35.000,00
51152	0	ACQUISTO HARDWARE PROGETTO REPLICATE DA FINANZIARE CON TRASFERIMENTI DA UNIONE EUROPEA	3.000,00
51437	0	ACQUISTO DI BENI MOBILI PER POTENZIAMENTO SISTEMA DI SICUREZZA URBANA DA FINANZIARE CON CONTRIBUTO MINISTERIALE	34.160,00
51439	0	ACQUISTO HARDWARE PER POTENZIAMENTO SISTEMA DI SICUREZZA URBANA DA FINANZIARE CON CONTRIBUTO MINISTERIALE	61.000,00
51684	0	ACQUISTO MEZZI STRADALI PER POLIZIA MUNICIPALE - PROGETTO PREVENZIONE E CONTRASTO STUPEFACENTI DA FINANZIARE CON TRASFERIMENTI MIN. INTERNO	6.100,00

51684	6	ACQUISTO MEZZI STRADALI PER POLIZIA MUNICIPALE - PROGETTO PREVENZIONE E CONTRASTO STUPEFACENTI DA FINANZIARE CON TRASF. MIN. INTERNO - REIMPUTATO CON RIACCERTAMENTO	90.812,00
51711	0	ACQUISTO AUTOMEZZI SCOLASTICI - PON METRO - REACT EU (SERVIZIO RILEVANTE AGLI EFFETTI IVA)	1.500.000,00
52044	6	INTERVENTI PRESSO SCUOLE PRIMARIE DA FINANZIARE CON CONTRIBUTI STATALI REIMPUTATI CON RIACCERTAMENTO	186.473,76
52204	0	INTERVENTI PER IL PIANO DI RISANAMENTO ACUSTICO COM.LE SU SCUOLE - PON METRO - REACT EU	1.522,56
52205	0	INTERVENTI DI EFFICIENTAMENTO ENERGETICO SU SCUOLE - PON METRO - REACT EU	295.046,75
52206	6	MANUTENZIONE STRAORDINARIA EDIFICI SCOLASTICI DA FINANZIARE CON CONTRIBUTI MINISTERIALI - REIMPUTATO CON RIACCERTAMENTO	1.853,84
52207	0	INTERVENTI PER EFFICIENTAMENTO ENERGETICO DA FINANZIARE CON FONDI PON METRO REACT EU	1.000.000,00
52210	6	INTERV.STRAORDIN. ALLE SCUOLE ELEMENTARI DA FINANZIARE CON CONTRIB. DELLO STATO REIMPUTATI CON RIACCERTAMENTO	124.000,00
52211	6	INTERV.STRAORDIN. ISTITUTI SUPERIORI DA FINANZIARE CON CONTRIB. DELLO STATO REIMPUTATI CON RIACCERTAMENTO	1.373.041,40
52212	6	INTERV.STRAORDIN. ALLE SCUOLE PRIMARIE DA FINANZIARE CON CONTRIBUTI STATALI - REIMPUTATO CON RIACCERTAMENTO	14.585,79
52214	6	INTERVENTI DI EFFICIENTAMENTO ENERGETICO ALLE SCUOLE PRIMARIE DA FINANZIARE CON CONTRIBUTI STATALI - REIMPUTATO CON RIACCERTAMENTO ex L.160/2019 PNRR M2-C4 INV.2.2 - CUP H12G20001060001	28.340,55
52301	6	INTERVENTI STRAORDINARI A SCUOLE DA FINANZIARE CON CONTRIBUTO CITTA' METROPOLITANA - BANDO PERIFERIE - REIMPUTATO CON RIACCERTAMENTO	125.000,00
52302	6	INTERVENTI A SCUOLE DA FINANZIARE CON CONTRIBUTI DELLA CITTA' METROPOLITANA REIMPUTATI CON RIACCERTAMENTO	1.512.197,03
52429	0	SPESE PER LAVORI STRAORDINARI ALLE SCUOLE DA FINANZ. CON RIMBORSI EREDITA DONAZ.ECC	439,48
52615	0	INTERVENTI SU SCUOLE DA FINANZIARE CON MONETIZZAZIONI	229.918,72
52666	6	INTERVENTI PER INFOMOBILITA' E TRASPORTO INTELLIGENTE DA FINANZIARE CON CONTRIBUTO STATALE (PATTO PER LA CITTA') - REIMPUTATO CON RIACCERTAMENTO	1.865.063,12
53315	0	INTERVENTI PER RESTAURO OPERE D'ARTE FINANZIATI DA PRIVATI	150,00
53343	6	INCARICHI PROFESS.LI ESTERNI PER VIABILITA' DA FINANZIARE CON CONTRIBUTO REGIONALE REIMPUTATI CON RIACCERTAMENTO	302.333,67
53415	0	INTERVENTI AD IMMOBILI DI INTERESSE CULTURALE DA FINANZIARE CON CONTRIBUTO DA AGENZIA REGIONALE	19.119,13
53420	6	INTERVENTI STRAORD.RI A IMMOBILI DI INTERESSE CULTURALE DA FINANZIARE CON CONTRIBUTO REGIONALE REIMPUTATI CON RIACCERTAMENTO	161.259,99
53421	0	MANUTENZIONE STRAORDINARIA A SCUOLE PRIMARIE FINANZIATA DA REGIONE	213.027,18
53422	6	INTERVENTI AD EDIFICI SCOLASTICI FINANZIATI CON CONTRIBUTO REGIONALE (QUOTA DA UE PROGRAMMA POR CReO FESR 2014-2020) - REIMPUTATO CON RIACCERTAMENTO	622.814,41
53427	0	INTERVENTI STRAORD.RI A SCUOLE ELEMENTARI DA FINANZIARE CON CONTRIBUTO REGIONALE	431.475,00
53485	6	INTERVENTI STRAORDINARI A IMMOBILI DI INTERESSE ARTISTICO DA FINANZIARE CON CONTRIBUTO STATALE REIMPUTATI CON RIACCERTAMENTO	793.721,67
53486	6	INTERVENTI ADEGUAMENTO SICUREZZA EX CHIESA DEI BARNABITI - ex L.160/2019 PNRR M2-C4 INV.2.2 - CUP H14E20000580001 - REIMPUTATI CON RIACCERTAMENTO	247.023,01
53487	6	INTERVENTI STRAORDINARI A IMMOBILI DI INTERESSE STORICO E CULTURALE DA FINANZIARE CON CONTRIBUTO STATALE (PATTO PER LA CITTA') REIMPUTATI CON RIACCERTAMENTO	3.434.899,37
53490	6	INTERVENTI STRAORDINARI PER LA CULTURA E BENI CULTURALI DA FINANZ.CON SPONSORIZZAZIONI (RILEVANTE AI FINI IVA) REIMPUTATI CON RIACCERTAMENTO	5.311,53

53494	6	INTERVENTI FORTEZZA DA BASSO DA FINANZIARE CON CONTRIBUTI STATALI (PATTO PER LA CITTA ) REIMPUTATI CON RIACCERTAMENTO	13.305.477,08
53496	6	REALIZZAZIONE TEATRO DELL OPERA DA FINANZIARE CON CONTRIBUTO DALLO STATO - REIMPUTATO CON RIACCERTAMENTO	9.790.080,00
53497	0	REALIZZAZIONE TEATRO DELL OPERA DA FINANZIARE CON CONTRIBUTO DALLO STATO - COMPENSAZIONE PREZZI	252.413,21
53600	6	INTERVENTI STRAORDINARI AI MUSEI COMUNALI DA FINANZIARE CON CONTRIBUTO STATALE DEL MIBACT REIMPUTATI CON RIACCERTAMENTO	132.109,25
53601	0	INTERVENTI AI MUSEI COMUNALI DA FINANZIARE - ART BONUS (SERVIZIO RILEVANTE IVA)	40.000,00
53605	0	INTERVENTI A IMMOBILI DI INTERESSE CULTURALE FINANZIATI CON MONETIZZAZIONI	764.360,00
54026	0	INTERVENTI AD IMMOBILI DI INTERESSE STORICO CULTURALE ED ARTISTICO DA FINANZIARE CON CONTRIBUTO ALTRI ENTI PUBBLICI	16.099.934,50
54026	6	INTERVENTI AD IMMOBILI DI INTERESSE STORICO CULTURALE ED ARTISTICO DA FINANZIARE CON CONTRIBUTO ALTRI ENTI PUBBLICI REIMPUTATI CON RIACCERTAMENTO	7.493.706,94
54221	6	INTERVENTI STRAORDINARI A BENI IMMOBILI DI RILEVANZA ARTISTICO-CULTURALE DA FINANZIARE CON ART BONUS - REIMPUTATO CON RIACCERTAMENTO	293.750,00
54222	0	INTERVENTI A BENI IMMOBILI DI VALORE CULTURALE STORICO E ARTISTICO DA FINANZ.CON CONTRIB. REGIONALE	4.033.267,50
54222	6	INTERVENTI A BENI IMMOBILI DI VALORE CULTURALE STORICO E ARTISTICO DA FINANZ.CON CONTRIB. REGIONALE REIMPUTATI CON RIACCERTAMENTO	7.245.968,98
54284	6	INTERVENTI STRAORD. A IMMOBILI DI INTERESSE CULTURALE DA FINANZIARE CON TRASFERIMENTI DA PRIVATI - REIMPUTATO CON RIACCERTAMENTO	1.400,74
54415	0	INTERVENTI DI TUTELA E INCREMENTO VERDE PUBBLICO DA FINANZ.CON CONTR. STATALE - PON METRO - REACT EU	11.527.106,68
54417	0	INTERVENTI STRAORD.TUTELA AMB. E VERDE PP.DA FINANZ.CON CONTR STATALE - PON METRO - REACT EU	14.908,40
54418	6	INTERVENTI STRAORD. AL VERDE PUBBLICO E ARREDO URBANO DA FINANZIARE CON CONTRIBUTO STATALE (PIANO PERIFERIE) - REIMPUTATO CON RIACCERTAMENTO	72.384,13
54678	0	REALIZZAZIONE TRAMVIA VELOCE DA FINANZIARE CON CONTRIBUTO DI COMUNI	107.639,55
55405	6	INTERVENTI ERP REALIZZATI DA CASA S.P.A. DA FINANZIARE CON CONTRIBUTO STATALE (EFFETTO CITTA E CITTA DIFFUSA) REIMPUTATI CON RIACCERTAMENTO	120.766,62
55541	0	INCARICHI PROFESS.ESTERNI PER REALIZZAZIONE TRAMVIA DA FINANZIARE CON CONTRIBUTO REGIONALE	513.193,85
55544	0	INCARICHI PROFESSIONALI ESTERNI PER PROGETTAZIONE TRAMVIA DA FINANZIARE CON CONTRIBUTO REGIONALE	2.303.273,79
55545	0	INCARICHI PROFESSIONALI ESTERNI PER PROGETTAZIONE TRAMVIA DA FINANZIARE CON CONTRIBUTO ENTI LOCALI	159.329,63
56430	0	INTERVENTI STRAORDINARI PER IL VERDE PUBBLICO DA FINANZIARE CON SPONSORIZZAZIONI (SERVIZIO RILEVANTE IVA)	5.327,60
57216	0	INTERVENTI SU IMMOBILI DI VALORE STORICO-CULTURALE FINANZIATI CON CONTRIBUTI STATALI - EX ART.29 L.160/2019 PNRR M.2-C.4 INV.2.2 - CUP H11B20000450001	250.000,00
57217	0	INTERVENTI ALLO STADIO COMUNALE - PNC - PNRR - CUP H15F21000630001 (SERVIZIO RILEVANTE AGLI EFFETTI IVA)	11.982.615,28
57218	0	INTERVENTI DI ADEGUAMENTO SICUREZZA SCUOLA CAIROLI - FINANZIATI DA L.145/2018 - PNRR M.2 C.4 INV.2.2 - CUP H18C20000410004	625.827,48
57219	0	INTERVENTI DI ADEGUAMENTO SICUREZZA SCUOLA INFANZIA DE FILIPPO - L.145/2018 - PNRR M.2 C.4 INV.2.2 - CUP H18C20000470004	373.105,54
57222	0	INTERVENTI DI ADEGUAMENTO SICUREZZA SCUOLA INFANZIA DIONISI - L.145/2018 - PNRR M.2 C.4 INV.2.2 - CUP H18C20000490004	131.283,05
57223	0	INTERVENTI DI ADEGUAMENTO SICUREZZA SCUOLA GRAMSCI - L.145/2018 - PNRR M.2 C.4 INV.2.2 - CUP H18C20000510004	332.477,02
57224	0	INTERVENTI DI ADEGUAMENTO SICUREZZA SCUOLA RODARI - L.145/2018 - PNRR M.2 C.4 INV.2.2 - CUP H18C20000520004	101.738,84



57225	0	INTERVENTI DI ADEGUAMENTO SICUREZZA SCUOLA PRIMARIA DON MILANI - L.145/2018 - PNRR M.2 C.4 INV.2.2 - CUP H18C20000530004	320.000,00
57226	0	INTERVENTI DI ADEGUAMENTO SICUREZZA SCUOLA NUCCIO - L.145/2018 - PNRR M.2 C.4 INV.2.2 - CUP H18C20000540004	211.802,13
57299	0	ACQUISTI VERDE PUBBLICO DA FINANZIARE CON TRASFERIMENTI DA PRIVATI	100.000,00
57304	0	ACQUISTI VERDE PUBBLICO DA FINANZIARE CON SPONSORIZZAZIONI	25.000,00
57604	6	ACQUISTO FORNITURE PER SMART LIVEABILITY DA FIN. CONTRIBUTO STATALE - PATTO PER LA CITTA - REIMPUTATO CON RIACCERTAMENTO	300.000,00
57605	6	INTERVENTI PER SMART LIVEABILITY DA FIN. CONTRIBUTO STATALE - PATTO PER LA CITTA - REIMPUTATO CON RIACCERTAMENTO	1.400.000,00
57616	0	INTERVENTI SU EDIFICI DESTINATI A SCOPI SOCIALI DA FINANZIARE CON CONTRIBUTI DA CONSORZI DI EE.LL.	367.750,00
57646	0	INTERVENTI STRAORDINARI PER INTERVENTI NEL CAMPO SOCIALE DA FINANZIARE CON CONTRIBUTO REGIONALE	70.000,00
57649	0	ACQUISTO ARREDI PER STRUTTURE SOCIO-ASSISTENZIALI FINANZIATI PON METRO	150.000,00
57671	0	INTERVENTI DI REALIZZAZIONE E ADEGUAMENTO IMPIANTI SU IMMOBILI DI AMBITO SOCIALE DA FINANZIARE CON MONETIZZAZIONE	300.000,00
57728	0	INTERVENTI DI RIQUALIFICAZIONE ASILO NIDO PANDIRAMERINO FINANZIATI CON CONTRIBUTI STATALI - PNRR M.4-C.1 - INV 1.1 - CUP H14E22002230006	13.190,84
57729	0	INTERVENTI NIDO STREGATTO FINANZIATI CON CONTRIBUTI STATALI - PNRR M.4-C.1 - INV 1.1 - CUP H11B22000830006	114.784,56
57730	0	INTERVENTI DI ADEGUAMENTO SICUREZZA SCUOLA PRIMARIA CARDUCCI - L.145/2018 - PNRR M.2 C.4 INV.2.2 - CUP H18C20000390004	187.811,72
57733	0	INTERVENTI NUOVO NIDO ARCOVATA V.LE CORSICA FINANZIATI CON CONTRIBUTI STATALI - PNRR M.4-C.1 - INV 1.1 - CUP H15E22000170001	3.991,87
57737	0	INTERVENTI DI RIQUALIFICAZIONE V.FAENZA DA FINANZIARE CON CONTRIBUTI STATALI - ex L. 145/2018 PNRR M2-C4 INV.2.2 - CUP H17H19002540004	715.000,00
57738	0	INTERVENTI DI MANUTENZIONE RETE VIARIA E GUARD RAIL DA FINANZIARE CON CONTRIBUTI STATALI - ex L. 145/2018 PNRR M2-C4 INV.2.2 - CUP H17H18002410004	800.000,00
57823	0	ACQUISTO VEICOLI PER SERVIZI E UFFICI COMUNALI - PON METRO - REACT EU	2.940.000,00
58621	0	INTERVENTI SU MERCATI COM.LI DA FINANZIARE CON MONETIZZAZIONI (SERVIZIO RILEVANTE EFFETTI IVA)	42.538,00
59824	0	INTERVENTI STRAORDINARI AGLI IMPIANTI SPORTIVI DA FINANZ. CON CONTRIBUTO REG.LE (SERV.RILEVANTE AGLI EFFETTI IVA)	610.876,08
59824	6	INTERVENTI STRAORDINARI AGLI IMPIANTI SPORTIVI DA FINANZ. CON CONTRIBUTO REG.LE (SERV. RILEVANTE EFFETTI IVA) REIMPUTATI CON RIACCERTAMENTO	21.000,00
59856	0	INTERVENTI STRAORDINARI A IMPIANTI SPORTIVI DA FINANZ.RE CON RIMBORSI RECUPERI E ALTRE ENTRATE STRAORD.(SERVIZIO RILEVANTE AGLI EFFETTI IVA)	279,89
59861	6	INTERVENTI STRAORDINARI A SEDI CALCIO STORICO REALIZZATI DA TERZI CON TRASFERIMENTO FINANZIATO CON CONTRIBUTO REGIONALE REIMPUTATI CON RIACCERTAMENTO	45.000,00
59863	0	INTERVENTI STRAORDINARI A IMPIANTI SPORTIVI DA FINANZ.RE CON MONETIZZAZIONI (SERVIZIO RILEVANTE AGLI EFFETTI IVA)	470.000,00
59864	0	INTERVENTI SU IMPIANTI SPORTIVI - PON METRO - REACT EU (SERVIZIO RILEVANTE AGLI EFFETTI IVA)	1.000.000,00
59880	0	INTERVENTI DI MANUTENZIONE STRAORDINARIA SU CENTRI GIOVANI DA FINANZIARE CON MONETIZZAZIONI	250.000,00
59882	0	INTERVENTI DI EFFICIENTAMENTO ENERGETICO SU CENTRI GIOVANI DA FINANZIARE CON ENTRATE STATALI - REACT EU	250.000,00
59912	0	INTERV. AD IMPIANTI SPORTIVI DA FINANZ.CON CONTRIBUTO STATO - COMPENSAZIONE PREZZI (SERVIZIO RILEVANTE AGLI EFFETTI IVA)	2.798,96
59917	0	INTERVENTI AD IMPIANTI SPORTIVI FINANZIATI CON CONTRIBUTI STATALI - PNRR M.5-C.2 - INV.3.1 - CUP H13I22000100006 (SERVIZIO RILEVANTE AGLI EFFETTI IVA)	47.414,99
59918	0	INTERVENTI PER BICIPOLITANA - MIMS PNRR - M.2-C.2 INV.4.1 - CUP H11B22001860001	165.635,92

59922	0	INTERVENTI DI RISTRUTTURAZIONE E MESSA IN SICUREZZA MENSE (SCUOLA SALVIATI) FINANZIATI CON CONTRIBUTI STATALI - PNRR M.4-C.1 - INV. 1.2 - CUP H12C22000010006	51.893,08
59923	0	RIQUALIF.NE URBANA DEL COMPRESORIO V.LEGNAIA/PISANA INT.1 FINANZIATA DA CONTRIBUTI STATALI - PNRR - M.5 C.2 INV.2.1 - CUP H11B21001880001	135.073,12
59924	0	RIQUALIF.NE URBANA DEL COMPRESORIO V.LEGNAIA/PISANA INT.2 FINANZIATA DA CONTRIBUTI STATALI - PNRR - M.5 C.2 INV.2.1 - CUP H13D21000420001	9.494,87
59926	0	RIQUALIF.NE URBANA DEL COMPRESORIO V.LEGNAIA/PISANA INT.3 FINANZIATA DA CONTRIBUTI STATALI - PNRR - M.5 C.2 INV.2.1 - CUP H13D21000410001	6.150,84
59932	0	RIQUALIFICAZIONE STADIO COMUNALE - PNRR M.5-C.2: PUI SPORT E BENESSERE - CUP H15F22000110001 (SERVIZIO RILEVANTE AGLI EFFETTI IVA)	7.080.143,21
59934	0	RIQUALIFICAZIONE STADIO COMUNALE - PNC/PNRR - MIN.CULTURA - CUP H15F21000630001 (SERVIZIO RILEVANTE AGLI EFFETTI IVA)	3.660.000,00
60232	0	CONTRIBUTI AGLI INVESTIMENTI A IMPRESE PER BIKE SHARING DA FINANZIARE CON TRASFERIMENTI DA SILFI	81.000,00
60233	0	INTERVENTI DI REALIZZAZIONE INFRASTRUTTURE PER MOBILITA SOSTENIBILE FIN. STATO - PON METRO - REACT EU	250.000,00
60302	0	INTERVENTI RIQUALIFICAZIONE STRADE E PIAZZE DA FINANZIARE CON MONETIZZAZIONE	345.130,40
60418	6	INTERVENTI STRAORD. VIABILITA E CIRCOLAZIONE STRADALE DA FIN. CON CONTRIBUTO ALTRI ENTI PUBBLICI REIMPUTATI CON RIACCERTAMENTO	26.714,29
60433	0	INTERVENTI NEL CAMPO DELLA VIABILITA E DELLA CIRCOLAZIONE STRADALE DA FINANZIARE CON CONTRIBUTI DA PRIVATI (SILFI)	800.000,00
60620	0	INTERVENTI PER LA VIABILITA DA FINANZIARE CON CONTRIBUTI MINISTERIALI	34.216,09
60622	6	INTERVENTI PER LA MOBILITA DA FIN.CON CONTRIBUTO REG.LE - REIMPUTATO CON RIACCERTAMENTO	100.000,00
60636	0	INTERVENTI PER IL COORDINAMENTO DEL TRAFFICO (IMP. SEMAFORICI) FINANZIATI CON CONTRIBUTO MINISTERIALE	71.009,22
60649	0	REALIZZAZIONE ED IMPLEMENTAZIONE IMPIANTI PER MOBILITA E VIABILITA URBANA FINANZIATI CON CONTRIBUTI STATALI	3.169,06
60825	0	INTERVENTI STRAORDINARI PER LA VIABILITA DA FINANZIARE CON CONTRIBUTO STATO - PON METRO	3.036.444,72
60829	0	RIQUALIF.NE URBANA DEL COMPRESORIO V.LEGNAIA/PISANA INT.4 FINANZIATA DA CONTRIBUTI STATALI - PNRR - M.5 C.2 INV.2.1 - CUP H13D21000420001	198.000,00
69001	6	SPESE PER MUSEI COMUNALI- INTERVENTI REALIZZATI/PAGATI DIRETTAMENTE DA ALTRI SOGGETTI DA CONTABILIZZARE (SERVIZIO RILEVANTE IVA) REIMPUTATI CON RIACCERTAMENTO	147.330,00
69002	6	SPESE PER MUSEI COMUNALI- INTERVENTI REALIZZATI/PAGATI DIRETTAMENTE DA ALTRI SOGGETTI (SPONSORIZZAZIONE TECNICA) (SERVIZIO RILEVANTE IVA) REIMPUTATI CON RIACCERTAMENTO	165.000,00
69003	0	SPESE PER EFFICIENTAMENTO ENERGETICO TEATRO PUCCINI- INTERVENTI REALIZZATI DA TERZI CON CONTRIBUTI STATALI PNRR - M.1- C.3 - INV.1.3 CUP J14J22000090001	359.825,00
69005	6	SPESE PER IMMOBILI DI RILEVANZA ARTISTICA - INTERVENTI REALIZZATI/PAGATI DIRETTAMENTE DA ALTRI SOGGETTI REIMPUTATI CON RIACCERTAMENTO	160.676,63
69008	0	INTERVENTI REALIZZATI DA TERZI PER SALVAGUARDIA E SISTEMAZIONE OPERE D ARTE	19.917,00
69008	6	INTERVENTI REALIZZATI DA TERZI PER SALVAGUARDIA E SISTEMAZIONE OPERE D ARTE REIMPUTATI CON RIACCERTAMENTO	958.010,65
69010	6	SPESE PER IMMOBILI COMUNALI - INTERVENTI REALIZZ./PAGATI DIRETTAMENTE DA ALTRI SOGGETTI REIMPUTATI CON RIACCERTAMENTO	80.000,00
69015	0	SPESE PER IMPIANTI SPORTIVI - INTERVENTI REALIZZATI/PAGATI DIRETTAMENTE DA ALTRI SOGGETTI DA CONTABILIZZARE (SERVIZIO RILEVANTE AGLI EFFETTI IVA)	186.907,93

69015	6	SPESE PER IMPIANTI SPORTIVI - INTERVENTI REALIZZATI/PAGATI DIRETTAMENTE DA ALTRI SOGGETTI (SERVIZIO RILEVANTE IVA) REIMPUTATI CON RIACCERTAMENTO	9.281.714,59
69017	0	INTERVENTI REALIZZATI DA TERZI PER RESTAURO OPERE D ARTE	74.850,00
69018	0	ACQUISIZIONE IMPIANTI PER VERDE PUBBLICO A SEGUITO DONAZIONE	1.952,00
69019	0	ACQUISIZIONE BENI ARTISTICI PER VERDE PUBBLICO A SEGUITO DONAZIONE	13.880,00
69021	0	ACQUISIZIONE BENI IMMOBILI PER VERDE PUBBLICO A SEGUITO DONAZIONE	75.642,00
69022	0	SPESE PER VERDE PUBBLICO A SEGUITO DI DONAZIONE DA PRIVATI DI GIOCHI DA GIARDINO - DA CONTABILIZZARE	4.267,56
69023	0	ACQUISIZIONE BENI PER VERDE PUBBLICO A SEGUITO DONAZIONE	1.127,28
69024	0	ACQUISIZIONE BENI CULTURALI A SEGUITO DONAZIONE	60.000,00
69030	0	SPESE PER VIABILITA - INTERVENTI REALIZ./PAGATI DIRETTAMENTE DA ALTRI SOGGETTI DA CONTABILIZZARE	71.792,00
69030	6	SPESE PER VIABILITA - INTERVENTI REALIZ./PAGATI DIRETTAMENTE DA ALTRI SOGGETTI DA CONTABILIZZARE - REIMPUTATO CON RIACCERTAMENTO	111.566,15
69038	6	ACQUISIZIONE BENI MOBILI PER IMPIANTI SPORTIVI A SEGUITO DI DONAZIONE DA PRIVATI - REIMPUTATO CON RIACCERTAMENTO	97.302,40
69041	0	INTERVENTI E NUOVE COSTRUZIONI IMMOBILI ERP REALIZZATI DA CASA SPA	8.586.656,00
69044	0	ACQUISIZIONE ATTREZZATURE PER VERDE PUBBLICO A SEGUITO DONAZIONE	25.002,00
69049	6	ACQUISIZIONE IMPIANTI PER IMMOBILI DI INTERESSE CULTURALE A SEGUITO DONAZIONE - REIMPUTATO CON RIACCERTAMENTO	317.391,95
69055	0	ACQUISIZIONE BENI MOBILI DI INTERESSE ARTISTICO A SEGUITO DONAZIONE	60.000,00
69056	0	ACQUISIZIONE ARREDI PER VERDE PUBBLICO A SEGUITO DONAZIONE	19.135,70
69057	0	ACQUISIZIONE ARREDO URBANO PER VIE E PIAZZE A SEGUITO DONAZIONE	21.152,40
69057	6	ACQUISIZIONE ARREDO URBANO PER VIE E PIAZZE A SEGUITO DONAZIONE - REIMPUTATO CON RIACCERTAMENTO	20.380,10
69059	0	ACQUISIZIONE BENI PER TRADIZIONI POPOLARI A SEGUITO DI DONAZIONE DA ISTITUZIONI SOCIALI PRIVATE	20.240,00
69060	0	ACQUISIZIONE FAUNA PER POLIZIA MUNICIPALE A SEGUITO DONAZIONE	1.200,00
<b>TOTALE</b>			<b>228.033.893,45</b>

<b>FPV SPESE INVESTIMENTI FINANZIATO DA ENTRATE DI COMPETENZA</b>			
<b>Cap.</b>	<b>Art.</b>	<b>Descrizione</b>	<b>Stanziameti</b>
50027	1	FPV - INTERVENTI DI EFFICIENTAMENTO ENERGETICO SU IMMOBILI SEDI DI UFFICI E SERVIZI - PON METRO - REACT EU	1.349.829,55
50187	1	FPV - INTERVENTI AD IMPIANTI SPORTIVI FINANZIATI CON CONTRIBUTI STATALI - PNRR M.5 - C.2 - INV.3.1 - CUP H15B22000070006 (SERVIZIO RILEVANTE AGLI EFFETTI IVA)	1.475.115,72
51412	1	FONDO P.VINC. IN C/CAPITALE INTERV.STRAORDINARI POTENZIAM. SICUREZZA URBANA DA FINANZ.CON CONTRIBUTO MINISTERIALE -	303.094,00
51436	1	FPV - INTERVENTI SU IMMOBILI PER POTENZIAMENTO SICUREZZA URBANA FINANZIATI CON CONTRIBUTO MINISTERIALE	153.110,00
52204	1	FPV - INTERVENTI PER IL PIANO DI RISANAMENTO ACUSTICO COM.LE SU SCUOLE - PON METRO - REACT EU	148.477,44
52205	1	F.P.V. - INTERVENTI DI EFFICIENTAMENTO ENERGETICO SU SCUOLE - PON METRO - REACT EU	1.065.953,25
53415	1	FPV - INTERVENTI AD IMMOBILI DI INTERESSE CULTURALE DA FINANZIARE CON CONTRIBUTO DA AGENZIA REGIONALE	170.880,87
53485	1	FONDO P.VINC. IN C/CAPITALE - INTERVENTI STRAORDINARI A IMMOBILI DI INTERESSE ARTISTICO DA FINANZIARE CON CONTRIBUTO STATALE	2.033.413,65
53494	1	F.P.V. - INTERVENTI FORTEZZA DA BASSO DA FINANZIARE CON CONTRIBUTI STATALI (PATTO PER LA CITTA )	319.099,11
54026	1	FPV - INTERVENTI AD IMMOBILI DI INTERESSE STORICO CULTURALE ED ARTISTICO DA FINANZIARE CON CONTRIBUTO ALTRI ENTI PUBBLICI	488.535,85

54222	1	FPV - INTERVENTI A BENI IMMOBILI DI VALORE CULTURALE STORICO E ARTISTICO DA FINANZ.CON CONTRIB. REGIONALE	488.536,16
57217	1	FPV - INTERVENTI ALLO STADIO COMUNALE - PNC - PNRR - CUP H15F21000630001 (SERVIZIO RILEVANTE AGLI EFFETTI IVA)	17.384,72
57218	1	FPV - INTERVENTI DI ADEGUAMENTO SICUREZZA SCUOLA CAIROLI - FINANZIATI DA L.145/2018 - PNRR M.2 C.4 INV.2.2 - CUP H18C20000410004	4.172,52
57219	1	FPV - INTERVENTI DI ADEGUAMENTO SICUREZZA SCUOLA INFANZIA DE FILIPPO - L.145/2018 - PNRR M.2 C.4 INV.2.2 - CUP H18C20000470004	6.894,46
57222	1	FPV - INTERVENTI DI ADEGUAMENTO SICUREZZA SCUOLA INFANZIA DIONISI - L.145/2018 - PNRR M.2 C.4 INV.2.2 - CUP H18C20000490004	118.716,95
57223	1	FPV - INTERVENTI DI ADEGUAMENTO SICUREZZA SCUOLA GRAMSCI - L.145/2018 - PNRR M.2 C.4 INV.2.2 - CUP H18C20000510004	7.522,98
57224	1	FPV - INTERVENTI DI ADEGUAMENTO SICUREZZA SCUOLA RODARI - L.145/2018 - PNRR M.2 C.4 INV.2.2 - CUP H18C20000520004	218.261,16
57226	1	FPV - INTERVENTI DI ADEGUAMENTO SICUREZZA SCUOLA NUCCIO - L.145/2018 - PNRR M.2 C.4 INV.2.2 - CUP H18C20000540004	8.197,87
57646	1	F.P.V. - INTERVENTI STRAORDINARI PER INTERVENTI NEL CAMPO SOCIALE DA FINANZIARE CON TRASFERIMENTI REGIONALI	43.000,00
57728	1	FPV - INTERVENTI DI RIQUALIFICAZIONE ASILO NIDO PANDIRAMERINO FINANZIATI CON CONTRIBUTI STATALI - PNRR M.4-C.1 - INV 1.1 - CUP H14E22002230006	711.609,16
57729	1	FPV - INTERVENTI NIDO STREGATTO FINANZIATI CON CONTRIBUTI STATALI - PNRR M.4-C.1 - INV 1.1 - CUP H11B22000830006	1.704.676,06
57730	1	FPV - INTERVENTI DI ADEGUAMENTO SICUREZZA SCUOLA PRIMARIA CARDUCCI - L.145/2018 - PNRR M.2 C.4 INV.2.2 - CUP H18C20000390004	2.188,28
57731	1	FPV - INTERVENTI DI RIQUALIFICAZIONE E SICUREZZA SCUOLA FORTINI - PNRR M.4 C.1 INV.1.1 - CUP H14E22002090006	1.430.000,00
57732	1	FPV - INTERVENTI DI RISTRUTTURAZIONE E MESSA IN SICUREZZA MENSE (SCUOLA MATTEOTTI) FINANZIATI CON CONTRIBUTI STATALI - PNRR M.4-C.1 - INV. 1.2 - CUP H11B22000460006	799.500,00
57733	1	FPV - INTERVENTI NUOVO NIDO ARCOVATA V.LE CORSICA FINANZIATI CON CONTRIBUTI STATALI - PNRR M.4-C.1 - INV 1.1 - CUP H15E22000170001	1.426.008,13
57734	1	FPV - INTERVENTI NUOVO NIDO CASCINE FINANZIATI CON CONTRIBUTI STATALI - PNRR M.4-C.1 - INV 1.1 - CUP H18H22000160001	1.066.000,00
58621	1	F.P.V. - INTERVENTI SU MERCATI COM.LI DA FINANZIARE CON MONETIZZAZIONI (SERVIZIO RILEVANTE EFFETTI IVA)	57.462,00
59822	1	FPV - INTERVENTI SU IMPIANTI SPORTIVI FINANZIATI CON CONTRIBUTO DA AGENZIE REGIONALI (RILEVANTE IVA)	200.000,00
59856	1	FONDO PLURIN.VINC. IN C/CAPITALE - INTERVENTI STRAORDINARI A IMPIANTI SPORTIVI DA FINANZ.RE CON RIMBORSI RISARCIMENTI ECC.	213.328,99
59864	1	FPV - INTERVENTI SU IMPIANTI SPORTIVI - PON METRO - REACT EU (RILEVANTE IVA)	1.530.000,00
59917	1	FPV - INTERVENTI AD IMPIANTI SPORTIVI FINANZIATI CON CONTRIBUTI STATALI - PNRR M.5-C.2 - INV.3.1 - CUP H13I22000100006 (SERVIZIO RILEVANTE AGLI EFFETTI IVA)	402.585,01
59922	1	FPV - INTERVENTI DI RISTRUTTURAZIONE E MESSA IN SICUREZZA MENSE (SCUOLA SALVIATI) FINANZIATI CON CONTRIBUTI STATALI - PNRR M.4-C.1 - INV. 1.2 - CUP H12C22000010006	615.434,18
59923	1	FPV - RIQUALIF.NE URBANA DEL COMPRESORIO V.LEGNAIA/PISANA INT.1 FINANZIATA DA CONTRIBUTI STATALI - PNRR - M.5 C.2 INV.2.1 - CUP H11B21001880001	5.317.134,30
59924	1	FPV - RIQUALIF.NE URBANA DEL COMPRESORIO V.LEGNAIA/PISANA INT.2 FINANZIATA DA CONTRIBUTI STATALI - PNRR - M.5 C.2 INV.2.1 - CUP H13D21000420001	347.936,56
59926	1	FPV - RIQUALIF.NE URBANA DEL COMPRESORIO V.LEGNAIA/PISANA INT.3 FINANZIATA DA CONTRIBUTI STATALI - PNRR - M.5 C.2 INV.2.1 - CUP H13D21000410001	215.021,53
59927	1	FPV - INTERVENTI DI EFFICIENTAMENTO ENERG. SU IMMOBILI DI INTERESSE CULTURALE PNRR - M.1-C.3 INV.1.3 - CUP H13G22000010005	305.425,97
60414	1	FONDO PLURIENNALE VINCOLATO IN C/CAPITALE - INTERVENTI STRAORD. VIABILITA E CIRCOLAZIONE STRADALE DA FIN. CON CONTRIBUTO CITTA METROPOLITANA	1.998.611,08

60620	1	F.P.V. - INTERVENTI PER LA VIABILITA DA FINANZIARE CON CONTRIBUTI MINISTERIALI	315.783,91
60825	1	INTERVENTI STRAORDINARI PER LA VIABILITA DA FINANZIARE CON CONTRIBUTO STATO - PON METRO - FONDO VINCOLATO IN C/CAPITALE	24.269,56
<b>TOTALE</b>			<b>27.103.170,98</b>

<b>ECONOMIE SU IMPEGNI PARTE INVESTIMENTI FINANZIATI CON FPV</b>			
<b>Cap.</b>	<b>Art.</b>	<b>Descrizione</b>	<b>Economie</b>
59863	2	INTERVENTI STRAORDINARI A IMPIANTI SPORTIVI DA FINANZ.RE CON MONETIZZAZIONI (SERVIZIO RILEVANTE AGLI EFFETTI IVA) DA FINANZIARE CON ENTRATA DA FONDO PLURIENNALE VINCOLATO	0,52
56433	2	INTERVENTI DI EFFICIENTAMENTO ENERGETICO FIN. CON TRASF. PRIVATI DA FINANZIARE CON ENTRATA DA F.P.V.	1.000.000,00
60302	2	INTERVENTI RIQUALIFICAZIONE STRADE E PIAZZE DA FINANZIARE CON MONETIZZAZIONE DA FINANZIARE CON ENTRATA DA FONDO PLURIENNALE VINCOLATO	56.986,04
50399	2	INTERVENTI AL VERDE PUBBLICO DA FINANZIARE CON ENTRATA DA FONDO PLURIENNALE VINCOLATO	3.509,00
52242	2	INTERVENTI STRAORDINARI A SCUOLE INFANZIA FIN. MONETIZZ. DA FIN.CON ENTRATA DA FONDO PLURIENNALE VINCOLATO	241,36
60438	2	INTERVENTI NEL CAMPO DELLA VIABILITA E DELLA CIRCOLAZ. DA FINANZ. CON ENTRATA FONDO P. VINC.	77.424,12
59853	2	INTERVENTI SUIMPIANTI SPORTIVI (FIN.MONETIZZAZIONI) DA FINANZIARE CON ENTRATA DA FPV	7.761,06
50372	2	INTERVENTI STRAORDINARI PER IL VERDE CITTADINO FIN.REG. DA FINANZ. CON ENTRATA DA FPV	2,49
60648	2	INTERVENTI STRAORDINARI A PISTE CICLABILI (PON - METRO) DERIVANTI DA CONTRIBUTI COMUNITARI FINANZIATI CON ENTRATA DA FPV	3.047,87
52044	2	INTERVENTI PRESSO SCUOLE PRIMARIE FIN. STATO DA FINANZIARE CON ENTRATA DA F.P.V.	3.128,04
<b>TOTALE</b>			<b>1.152.100,50</b>

<b>IMPEGNI AVANZO DI PARTE INVESTIMENTI APPLICATO</b>			
<b>Cap.</b>	<b>Art.</b>	<b>Descrizione</b>	<b>Impegni</b>
57644	4	INTERVENTI SU IMMOBILI COM.LI DESTINATI A SCOPI SOCIALI FIN. REG. FINANZIATI DA AVANZO	500.000,00
60299	4	INTERVENTI RIQUALIFICAZIONE STRADE E PIAZZE DEL QUARTIERE 1 (MONETIZZAZIONI) DA FINANZIARE CON AVANZO	255.000,00
55541	4	INCARICHI PROFESS.ESTERNI PER REALIZZAZIONE TRAMVIA FIN. REG. DA FINANZIARE CON RISULTATO DI AMMINISTRAZIONE	224.946,44
54678	4	REALIZZAZIONE TRAMVIA VELOCE FIN.EE.LL DA FINANZIARE CON AVANZO	215.286,55
60303	4	INTERVENTI VIABILITA E CIRCOLAZIONE FIN. MONETIZZ. DA FINANZIARE CON RISULTATO DI AMMINISTRAZIONE	143.514,80
55542	4	INCARICHI PROFESS.ESTERNI PER REALIZZAZIONE TRAMVIA FIN.COMUNI DA FINANZIARE CON AVANZO	108.709,16
50392	4	INTERVENTI PER PARCO DEGLI ANIMALI FIN.PRIV. DA FINANZIARE CON AVANZO	80.000,00
60412	4	INTERVENTI PER LA VIABILITA E PISTE CICLABILI FIN.PRIV. DA FINANZIARE CON AVANZO	80.000,00
54690	4	REALIZZAZIONE TRAMVIA VELOCE FIN. T.A.V. DA FINANZIARE CON AVANZO DI AMMINISTRAZIONE	73.780,91
60413	4	ACQUISTO BENI PER DIREZIONE NUOVE INFRASTRUTTURE E MOBILITA FIN.PRIV. DA FINANZIARE CON AVANZO	70.000,00
54215	4	INTERVENTI DI VALORIZZAZIONE A BENI IMMOBILI DI RILEVANZA ARTISTICO-CULTURALE (ART BONUS) DA FINANZIARE CON AVANZO	50.000,00
60411	4	INTERVENTI RIQUALIFICAZIONE STRADE E PIAZZE FIN.PRIV. DA FINANZIARE CON AVANZO	38.638,74
50393	4	ACQUISTO ATTREZZATURE PER PARCO DEGLI ANIMALI FIN.PRIV. DA FINANZIARE CON AVANZO	25.000,00

57299	4	ACQUISTI VERDE PUBBLICO FIN. TRASF. PRIVATI DA FINANZIARE CON RISULTATO DI AMMINISTRAZIONE	7.650,00
56705	4	ACQUISTO HARDWARE PER PROTEZIONE CIVILE FIN.STATO DA FINANZIARE CON AVANZO DI AMMINISTRAZIONE (AVANZO DI PARTE CORRENTE)	1.000,00
<b>TOTALE</b>			<b>1.873.526,60</b>

<b>FPV SPESE INVESTIMENTI FINANZIATO DA AVANZO VINCOLATO</b>			
<b>Cap.</b>	<b>Art.</b>	<b>Descrizione</b>	<b>Stanziameti</b>
60303	5	F.P.V. DA AVANZO - INTERVENTI VIABILITA E CIRCOLAZIONE DA FINANZIARE CON MONETIZZAZIONE	36.485,20
<b>TOTALE</b>			<b>36.485,20</b>

<b>MAGGIORI RESIDUI ATTIVI</b>			
<b>Cap.</b>	<b>Art.</b>	<b>Descrizione</b>	<b>Maggiori entrate</b>
17325	0	TRASFERIMENTO DAI COMUNI LIMITROFI ED ALTRI ENTI PER GESTIONE CANI PRESSO LA STRUTTURA COMUNALE (SPESA CAP. 37010-37030) - RILEVANTE AI FINI IVA	322,75
45412	0	CONTRIBUTO IN CONTO CAPITALE DA RFI (RETE FERROV.ITALIANA) S.P.A.	4,95
<b>TOTALE</b>			<b>327,70</b>

<b>MINORI RESIDUI PASSIVI</b>			
<b>Cap.</b>	<b>Art.</b>	<b>Descrizione</b>	<b>Economie</b>
69041	0	INTERVENTI E NUOVE COSTRUZIONI IMMOBILI ERP REALIZZATI DA CASA SPA	6.846.452,82
69041	6	INTERVENTI E NUOVE COSTRUZIONI IMMOBILI ERP REALIZZATI DA CASA SPA - REIMPUTATO CON RIACCERTAMENTO	6.791.619,86
52212	6	INTERV.STRAORDIN. ALLE SCUOLE PRIMARIE DA FINANZIARE CON CONTRIBUTI STATALI - REIMPUTATO CON RIACCERTAMENTO	32.645,72
60294	2	INTERVENTI MANUTENZ. E RIQUALIF. V.LE LAVAGNINI E STRADE LIMITROFE (MANCATA CONCESSIONE DI STANDARD) DA FIN. CON ENTRATA DA F.P.V.	23.222,60
20205	0	PRESTAZIONI DI SERVIZI VARI PER PROGETTO PON-METRO FINANZIATO CON TRASFERIMENTO DELL AGENZIA PER LA COESIONE TERRITORIALE (ENTRATA CAP.15570)	18.178,00
51421	2	INTERVENTI STRAORD.FINALIZZATI ALLA SICUREZZA DA FINANZIARE CON CONTR. REGIONALI (LR38/01) - FINANZIATO CON ENTRATA DA F.P.V.	2.781,80
60648	6	INTERVENTI STRAORDINARI A PISTE CICLABILI (PON - METRO) DERIVANTI DA CONTRIBUTI COMUNITARI - REIMPUTATO CON RIACCERTAMENTO	2.619,89
52242	2	INTERVENTI STRAORDINARI A SCUOLE INFANZIA FIN. MONETIZZ. DA FIN.CON ENTRATA DA FONDO PLURIENNALE VINCOLATO	1.446,06
57620	2	INTERVENTI AD IMMOBILI DESTINATI AD EMERGENZA ABITATIVA FIN. PON - METRO DA FINANZIARE CON ENTRATA DA F.P.V.	1.338,49
54418	6	INTERVENTI STRAORD. AL VERDE PUBBLICO E ARREDO URBANO DA FINANZIARE CON CONTRIBUTO STATALE (PIANO PERIFERIE) - REIMPUTATO CON RIACCERTAMENTO	349,90
42500	0	PRESTAZIONE DI SERVIZI PER MANUTENZIONI STRUTTURE SOCIALI FINANZIATE CON TRASFERIMENTO REGIONALE (ENTRATA CAP. 13505)	346,37
53605	2	INTERVENTI A IMMOBILI DI INTERESSE CULTURALE FIN. CON MONETIZZAZIONI DA FINANZIARE CON ENTRATA DA FONDO PLURIENNALE VINCOLATO	150,00
57620	0	INTERVENTI AD IMMOBILI DESTINATI AD EMERGENZA ABITATIVA DA FINANZIARE CON TRASFERIMENTI PON - METRO	150,00
51129	0	ACQUISTO E MANUTENZIONE DI SOFTWARE - PROGETTI PON METRO	0,45
53487	6	INTERVENTI STRAORDINARI A IMMOBILI DI INTERESSE STORICO E CULTURALE DA FINANZIARE CON CONTRIBUTO STATALE (PATTO PER LA CITTA ) REIMPUTATI CON RIACCERTAMENTO	0,05

51412	6	INTERV.STRAORDINARI POTENZIAM. SICUREZZA URBANA DA FINANZ.CON CONTRIBUTO MINISTERIALE - REIMPUTATO CON RIACCERTAMENTO	0,01
51893	0	ACQUISTO BENI MOBILI E ATTREZZATURE PER LA PROTEZIONE CIVILE DA FINANZIARE CON CONTRIBUTO STATALE	0,01
52302	2	INTERVENTI A SCUOLE FIN. CITTA' METR. DA FINANZIARE CON ENTRATA DA F.P.V.	0,01
54652	2	REALIZZAZIONE TRAMVIA VELOCE DA FINANZ.CON ENTRATA FONDO P.VINC.	0,01
59863	2	INTERVENTI STRAORDINARI A IMPIANTI SPORTIVI DA FINANZ.RE CON MONETIZZAZIONI (SERVIZIO RILEVANTE AGLI EFFETTI IVA) DA FINANZIARE CON ENTRATA DA FONDO PLURIENNALE VINCOLATO	0,01
60429	2	INTERVENTI NEL CAMPO DELLA VIABILITA' E DELLA CIRCOLAZ. DA FINANZIARE CON ENTRATA DA FONDO PLUR.VINC.C/CAPITALE	0,01
60605	2	INTERVENTI PER MOBILITA' CICLABILE FIN. STATO DA FINANZIARE CON ENTRATA DA F.P.V.	0,01
<b>TOTALE</b>			<b>13.721.302,08</b>

<b>MINORI RESIDUI ATTIVI</b>			
<b>Cap.</b>	<b>Art.</b>	<b>Descrizione</b>	<b>Economie</b>
49041	0	ENTRATE PER INTERVENTI E NUOVE COSTRUZIONI IMMOBILI ERP REALIZZATI DA CASA SPA	6.846.452,82
49041	6	ENTRATE PER INTERVENTI E NUOVE COSTRUZIONI IMMOBILI ERP REALIZZATI DA CASA SPA - REIMPUTATO CON RIACCERTAMENTO	6.791.619,86
42242	0	TRASFERIMENTI DA PRIVATI PER INTERVENTI DI EFFICIENTAMENTO ENERGETICO	1.000.000,00
42252	6	CONTRIBUTI MIUR PER INTERVENTI DI MANUTENZIONE PRESSO LE SCUOLE REIMPUTATI CON RIACCERTAMENTO	27.519,94
42207	0	TRASFERIMENTI PON - METRO DERIVANTI DA CONTRIBUTI COMUNITARI	1.488,47
<b>TOTALE</b>			<b>14.667.081,09</b>





## ***2. LE RISORSE FINANZIARIE***



## 2. LE RISORSE FINANZIARIE

In questo capitolo sono evidenziate le risorse finanziarie complessive previste per l'annualità 2023 del bilancio finanziario 2023-2025, suddivise secondo la classificazione del bilancio.

Le stesse vengono poi confrontate con le somme relative al 2022, prima annualità del bilancio precedente.

I valori indicati per il 2022 si riferiscono agli stanziamenti assestati mentre per il 2023 si riferiscono alle previsioni iniziali.

Le entrate sono ripartite come segue:

titolo 1 - comprende le entrate aventi natura tributaria, soggette a discrezionalità impositiva, che si manifesta mediante regolamenti;

titolo 2 - vi sono iscritte le entrate provenienti da trasferimenti dello Stato e di altri enti del settore pubblico allargato, finalizzate alla gestione corrente per assicurare l'ordinaria attività dell'ente;

titolo 3 - sono incluse tutte le entrate proprie di natura extratributarie, provenienti per la maggior parte da proventi di natura patrimoniale e dall'erogazione di servizi;

titolo 4 - formato da entrate derivanti da alienazioni di beni, da trasferimenti dello Stato o di altri enti del settore pubblico allargato e da privati, destinate a finanziare le spese d'investimento;

titolo 5 - entrate derivanti dalla riduzione di attività finanziarie, quali l'alienazione di partecipazioni, di quote di fondi di investimento e di titoli obbligazionari, la riscossione di crediti e gli eventuali prelievi dai conti di deposito di indebitamento;

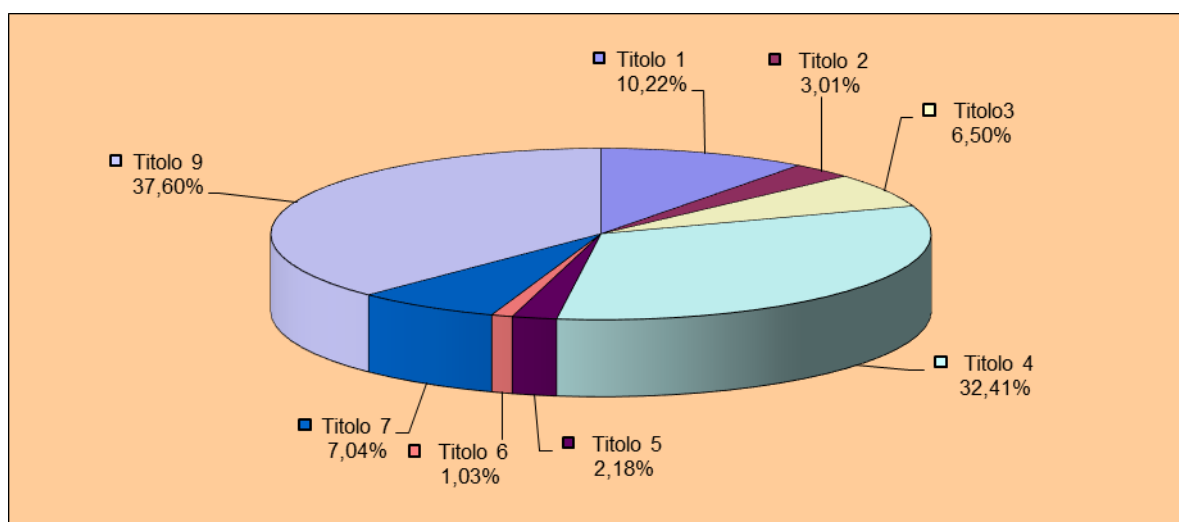
titolo 6 - entrate derivanti dall'accensione di prestiti;

titolo 7 - entrate provenienti da finanziamenti a breve periodo;

titolo 9 - comprende le entrate derivanti da operazioni di partite di giro e per conto di terzi.

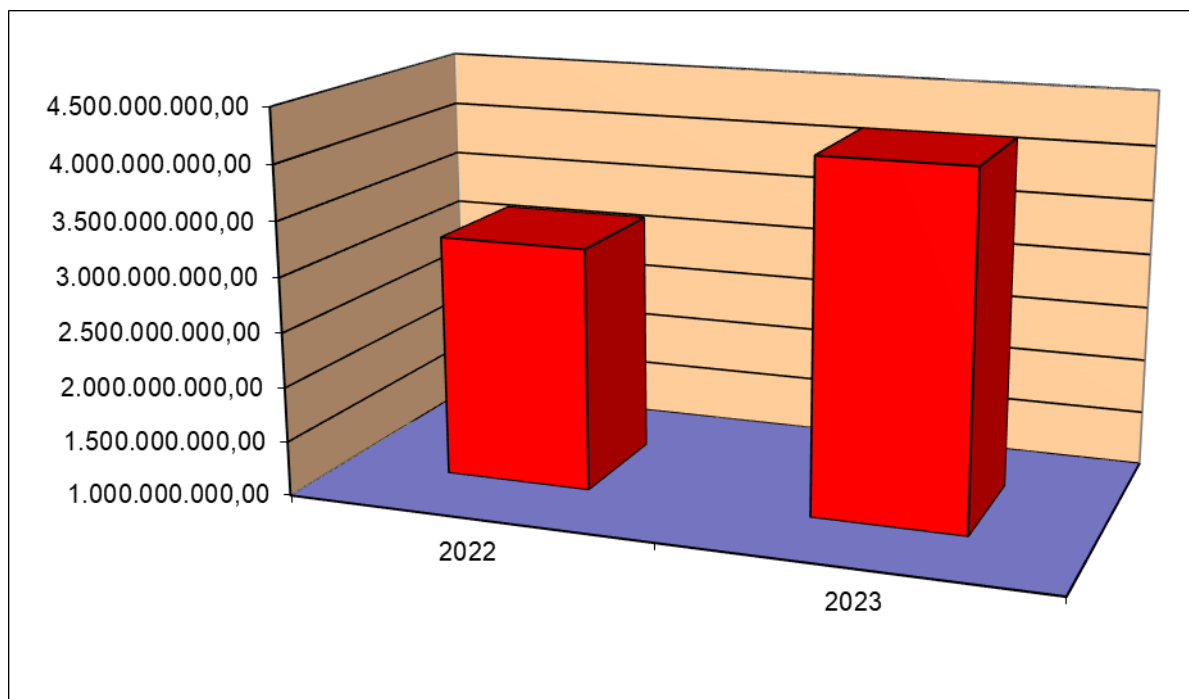
Nella seguente tabella sono evidenziate le componenti delle risorse finanziarie previste per il 2023.

TITOLI DELL' ENTRATA	2023	%
TITOLO 1- Entrate di natura tributaria, contributiva e perequativa	435.239.282,93	10,22
TITOLO 2 - Trasferimenti correnti	127.982.568,43	3,01
TITOLO 3 - Entrate extratributarie	276.814.224,77	6,50
TITOLO 4 - Entrate in conto capitale	1.380.327.523,93	32,41
TITOLO 5 - Entrate da riduzione di attività finanziarie	92.809.303,65	2,18
TITOLO 6 - Accensione prestiti	44.000.000,00	1,03
TITOLO 7 - Anticipazioni da istituto tesoriere/cassiere	300.000.000,00	7,04
TITOLO 9 - Entrate per conto terzi e partite di giro	1.601.190.000,00	37,60
<b>Totale</b>	<b>4.258.362.903,71</b>	<b>100,00</b>



Nella tabella sottostante le entrate previste per il 2023 sono confrontate con gli stanziamenti assestati 2022. Le previsioni delle entrate di parte corrente 2023 tengono conto del ritorno alla normalità dovuto al superamento della pandemia da Covid-19. Per questo motivo le entrate tributarie 2023 presentano un incremento rispetto al 2022 assestato, a fronte di una riduzione dei trasferimenti correnti nel 2023 rispetto al 2022, generata dal venir meno dei trasferimenti statali compensativi legati alla pandemia. Rilevanza significativa viene assunta dai trasferimenti del Piano Nazionale di Ripresa e Resilienza (PNRR), soprattutto per quanto riguarda le entrate in conto capitale.

<b>TITOLI DELL' ENTRATA</b>	<b>2022</b>	<b>2023</b>
TITOLO 1- Entrate di natura tributaria, contributiva e perequativa	393.447.169,75	435.239.282,93
TITOLO 2 - Trasferimenti correnti	133.619.895,83	127.982.568,43
TITOLO 3 - Entrate extratributarie	264.571.994,22	276.814.224,77
TITOLO 4 - Entrate in conto capitale	355.554.370,87	1.380.327.523,93
TITOLO 5 - Entrate da riduzione di attività finanziarie	123.003.066,78	92.809.303,65
TITOLO 6 - Accensione prestiti	48.663.508,25	44.000.000,00
TITOLO 7 - Anticipazioni da istituto tesoriere/cassiere	300.000.000,00	300.000.000,00
TITOLO 9 - Entrate per conto terzi e partite di giro	1.601.190.000,00	1.601.190.000,00
<b>Totale</b>	<b>3.220.050.005,70</b>	<b>4.258.362.903,71</b>



Nei paragrafi seguenti, vengono analizzate le entrate, suddivise per titoli secondo la fonte di provenienza ed articolate in tipologie e categorie.

## 2.1 ANALISI DELLE ENTRATE

### 2.1 ENTRATE CORRENTI DI NATURA TRIBUTARIA, CONTRIBUTIVA E PEREQUATIVA

Le entrate di questo titolo sono suddivise in due tipologie: tributi e fondi perequativi.

Le entrate tributarie sono previste in € 435.239.282,93, con un incremento rispetto all'assestato 2022 di € 41.792.113,18 (10,62%).

La **tipologia 1.01** "Imposte, tasse e proventi assimilati" riunisce tutte le forme di prelievo effettuate direttamente dall'ente nell'esercizio della propria capacità impositiva.

Le principali imposte previste in questa tipologia sono:

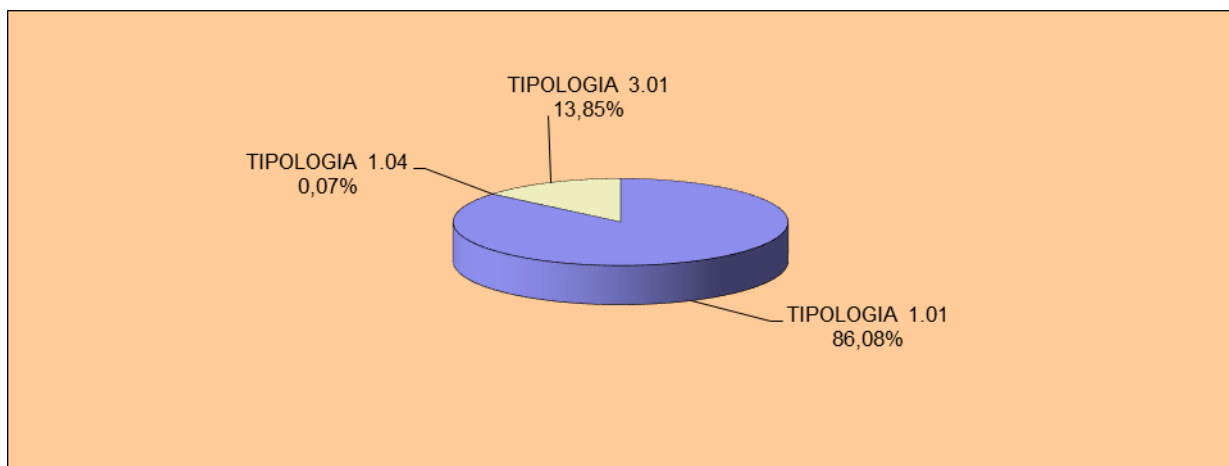
- l'IMU, applicata su tutti gli immobili diversi dall'abitazione principale (ad esclusione di quelli rientranti tra gli immobili di "lusso"), il cui gettito previsto per il 2023 ammonta a € 148.500.000,00, oltre a € 15.050.000,00, previsti a titolo di recupero evasione sulla medesima imposta;
- l'imposta di soggiorno, a carico di coloro che alloggiano nelle strutture ricettive (inclusi gli alloggi locati ad uso turistico) ubicate sul territorio comunale, applicata secondo criteri di gradualità in proporzione alla tipologia di struttura ricettiva, sino a € 8,00 per notte di soggiorno. Il gettito è destinato al finanziamento di interventi in materia di turismo, manutenzione, fruizione e recupero dei beni culturali e ambientali locali, nonché dei relativi servizi pubblici locali. La previsione per il 2023 compreso il recupero evasione è stimata in € 69.000.000,00 e tiene conto di una valutazione di ulteriore ripresa delle attività nel corso dell'anno, oltre che dell'incremento delle tariffe deliberato recentemente;
- l'addizionale comunale IRPEF, istituita con D. Lgs. n. 360 del 30/9/98. A partire dal 2012 è stata ridotta dallo 0,3% allo 0,2%. A decorrere dal 2014, è stata introdotta l'esenzione totale per i redditi fino a € 25.000,00 annui. Per i redditi superiori a tale soglia di esenzione si applica lo 0,2% sull'intero importo. Il gettito previsto ammonta a € 9.800.000,00 e contempla anche i conguagli degli anni precedenti;
- la Tassa sui rifiuti (TARI), la cui riscossione è affidata al soggetto gestore del servizio di smaltimento rifiuti, la cui previsione per il 2023 ammonta a € 119.018.612,00 oltre a € 13.000.000,00 a titolo di recupero evasione. La previsione dell'entrata ordinaria è stata decisa dall' Ato rifiuti e recepita dall'Amministrazione nel 2022 con apposito provvedimento di Consiglio;

La **tipologia 1.04** "Compartecipazione di tributi", prevista per € 289.670,93, comprende la quota di compartecipazione ad alcuni tributi erariali, quali l'addizionale comunale sui diritti di imbarco degli aeromobili per € 50.000,00, il 5 per mille sull'IRPEF per € 70.000,00, nonché l'8 per mille sull'IRPEF per € 169.670,93. Queste due ultime entrate sono destinate ad attività socio assistenziali.

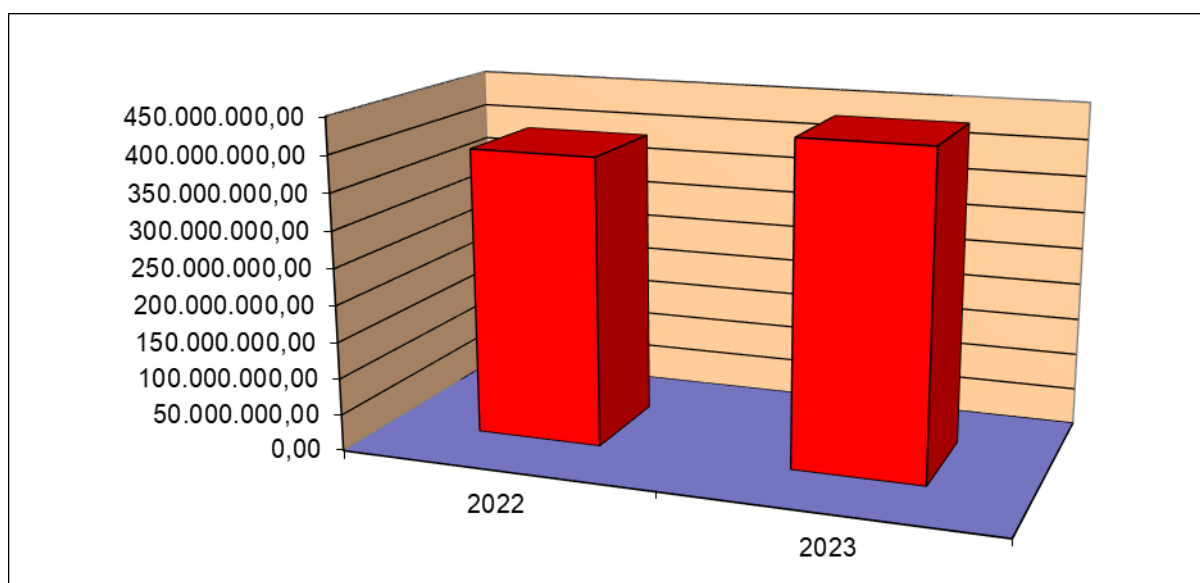
La **tipologia 3.01** "Fondi perequativi da Amministrazioni centrali", nella quale è allocato il Fondo di solidarietà comunale, la cui previsione ammonta a € 60.300.000,00.

Nelle tabelle seguenti è illustrata la composizione del titolo 1 dell'entrata 2023, successivamente confrontata con gli importi assestati 2022. Gli importi del 2022 risentono delle minori entrate per effetto della pandemia, rappresentate principalmente dall'imposta di soggiorno e dall'IMU, compensate parzialmente con trasferimenti imputati al titolo secondo di entrata.

<b>TITOLO 1- Entrate di natura tributaria, contributiva e perequativa</b>	<b>2023</b>	<b>%</b>
TIPOLOGIA 1.01.01 - Imposte, tasse e proventi assimilati	374.649.612,00	86,08
TIPOLOGIA 1.01.04 - Compartecipazione di tributi	289.670,93	0,07
TIPOLOGIA 1.03.01 - Fondi perequativi	60.300.000,00	13,85
<b>Totale</b>	<b>435.239.282,93</b>	<b>100,00</b>



<b>TITOLO 1- Entrate di natura tributaria, contributiva e perequativa</b>	<b>2022</b>	<b>2023</b>
TIPOLOGIA 1.01.01 - Imposte, tasse e proventi assimilati	332.910.885,52	374.649.612,00
TIPOLOGIA 1.01.04 - Compartecipazione di tributi	209.109,30	289.670,93
TIPOLOGIA 1.03.01 - Fondi perequativi	60.327.174,93	60.300.000,00
<b>Totale</b>	<b>393.447.169,75</b>	<b>435.239.282,93</b>



## 2.2 ENTRATE DA CONTRIBUTI E TRASFERIMENTI CORRENTI DELLO STATO, DELLA REGIONE E DI ALTRI ENTI PUBBLICI

Le entrate di questo titolo sono suddivise in 5 tipologie, con riferimento ai soggetti eroganti, e comprendono principalmente contributi finalizzati a spese correnti predeterminate.

La **Tipologia 1.01** “Trasferimenti correnti da Amministrazioni pubbliche”, con una previsione ammontante a € 115.561.476,52, comprende i trasferimenti erogati dallo Stato, dalla Regione, dalla Città Metropolitana, dai Comuni e dalle altre amministrazioni pubbliche.

Le principali entrate che afferiscono a questa tipologia sono le seguenti:

- trasferimenti regionali per viabilità e trasporto pubblico locale, € 29.304.959,07 per la gestione del trasporto pubblico locale;
- trasferimento dallo Stato per infrastrutture ed insediamenti prioritari per lo sviluppo, € 2.026.033,42;
- trasferimenti dallo Stato, Regione, Società della Salute e altri Enti Pubblici in materia di sicurezza sociale € 34.031.417,52;
- trasferimenti compensativi dallo Stato di minori introiti tributari € 3.200.901,83;
- trasferimenti dallo Stato, Regione e altri Enti Pubblici in materia di istruzione € 11.777.200,00;
- trasferimenti dallo Stato, Regione e altri Enti Pubblici in materia di cultura € 1.760.797,97;
- contributi di cui ai progetti europei PON-METRO e RE-ACT € 15.754.971,90, da destinare a spese per i servizi sociali, per la cultura, i sistemi informativi, ambiente e trasporto pubblico locale;
- contributi da ISTAT, Regione e altri Enti Pubblici per rilevazioni statistiche € 754.000,00;
- contributi dalla Regione per integrazione dei canoni di locazione abitativa € 3.400.000,00;
- trasferimento dal Comune di Scandicci per quota oneri gestione tramvia € 1.287.137,13;
- trasferimenti dallo Stato ed altri enti pubblici in materia di sviluppo economico e turismo € 3.830.683,60;
- trasferimento dalla Regione per abbattimento barriere architettoniche € 200.000,00;
- trasferimenti dalla Regione ed altri Enti Pubblici in materia ambientale, € 296.000,00, di cui € 90.000,00 relativi alla gestione del canile rifugio comunale, € 16.000,00 per la manutenzione delle piste pedociclabili ed € 190.000,00 per il progetto di trasformazione del modello di raccolta dei rifiuti;
- trasferimento dalla Regione per concessione contributi per acquisto e-bike per incentivare l'uso della bicicletta, € 2.000.000,00;
- trasferimento dalla Regione per concessione contributi per sostituzione autovetture e veicoli commerciali, € 3.000.000,00;
- trasferimenti di cui al Piano Nazionale di Ripresa e Resilienza (PNRR), finanziati in massima parte con i fondi europei di cui al programma Next Generation EU (NGEU), integrati da un Fondo Complementare stanziato dal Governo italiano. I trasferimenti di parte corrente ammontano a € 6.472.755,00, di cui € 6.107.580,00 per progetti di digitalizzazione e sicurezza informatica e € 365.175,00 per progetti di inclusione sociale.

**Tipologia 1.03** “Trasferimenti correnti da imprese”, previsione € 3.793.091,92, di cui € 1.000.000,00 quali contributi per la gestione della tramvia, € 500.000,00 per eventi internazionali, € 250.000,00 da GSE-Gestione Servizi Energetici per interventi di efficientamento energetico e per il resto riconducibili principalmente a contributi e sponsorizzazioni per progetti in ambito culturale, economico, turistico, ambientale, viabilità ed infrastrutture.

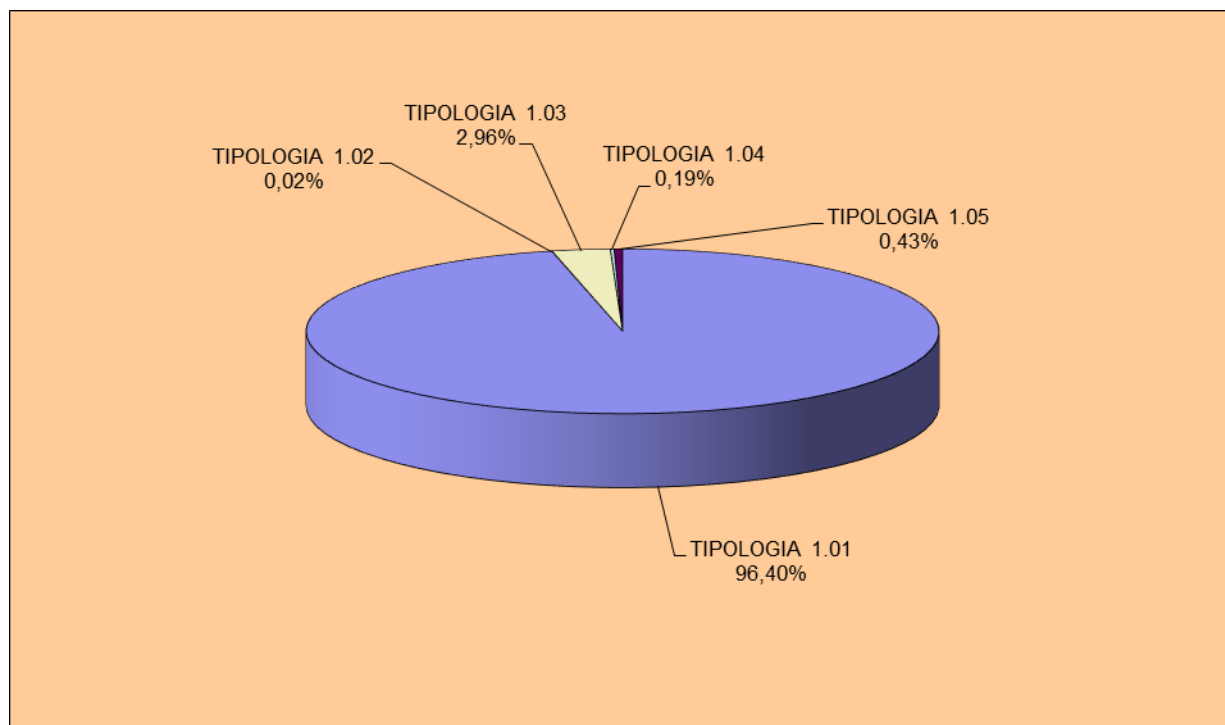
**Tipologia 1.04** “Trasferimenti correnti da istituzioni sociali private”, previsione € 240.281,24, di cui € 120.000,00 quale contributo per attività museali, biblioteche e archivi e € 20.000,00 a titolo di contributi per l’ospitalità degli animali presso il canile rifugio comunale.

**Tipologia 1.05** “Trasferimenti dall’Unione Europea e dal resto del mondo” € 556.721,02, per il finanziamento diretto di progetti europei, principalmente in ambito sociale, culturale, economico ed ambientale.

Nelle tabelle seguenti è illustrata la composizione del titolo 2 dell’entrata 2023, successivamente confrontata con i dati assestati 2022.

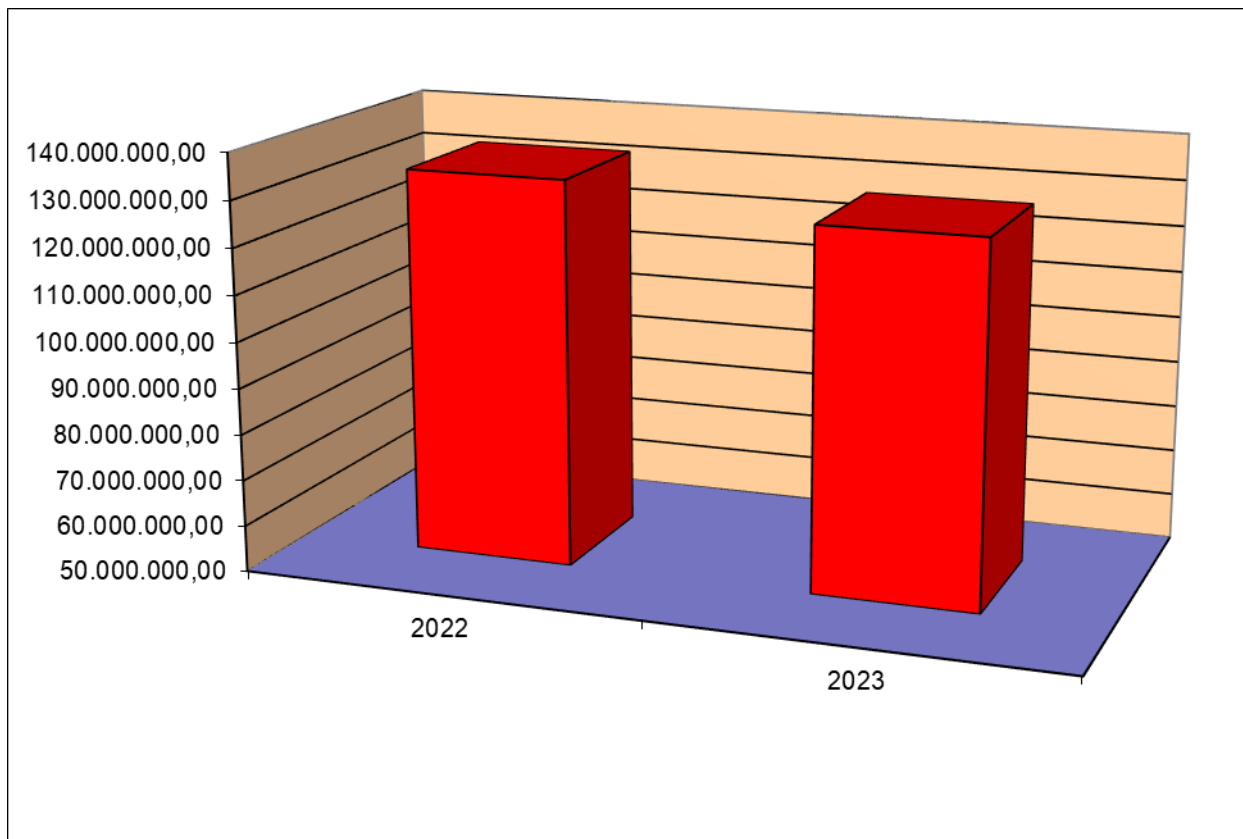
Da detto confronto, si evidenzia che le previsioni di minori trasferimenti interessano praticamente tutte le tipologie di entrata del titolo 2 e derivano principalmente dai minori trasferimenti compensativi statali per effetto della fuori uscita dalla pandemia.

<b>TITOLO 2 - Trasferimenti correnti</b>	<b>2023</b>	<b>%</b>
TIPOLOGIA 2.01.01 - Trasferimenti correnti da Amministrazioni pubbliche	123.372.474,25	96,40
TIPOLOGIA 2.01.02 - Trasferimenti correnti da Famiglie	20.000,00	0,02
TIPOLOGIA 2.01.03 - Trasferimenti correnti da Imprese	3.793.091,92	2,96
TIPOLOGIA 2.01.04 - Trasferimenti correnti da Istituzioni Sociali private	240.281,24	0,19
TIPOLOGIA 2.01.05 - Trasferimenti correnti dall'Unione Europea e dal resto del mondo	556.721,02	0,43
<b>Totale</b>	<b>127.982.568,43</b>	<b>100,00</b>





<b>TITOLO 2 - Trasferimenti correnti</b>	<b>2022</b>	<b>2023</b>
TIPOLOGIA 2.01.01 - Trasferimenti correnti da Amministrazioni pubbliche	127.623.422,12	123.372.474,25
TIPOLOGIA 2.01.02 - Trasferimenti correnti da Famiglie	10.000,00	20.000,00
TIPOLOGIA 2.01.03 - Trasferimenti correnti da Imprese	4.488.498,34	3.793.091,92
TIPOLOGIA 2.01.04 - Trasferimenti correnti da Istituzioni Sociali private	795.036,00	240.281,24
TIPOLOGIA 2.01.05 - Trasferimenti correnti dall'Unione Europea e dal resto del mondo	702.939,37	556.721,02
<b>Totale</b>	<b>133.619.895,83</b>	<b>127.982.568,43</b>



## 2.3 ENTRATE EXTRATRIBUTARIE

Le entrate di questo titolo sono previste per complessivi € 276.814.224,77 e sono suddivise in 5 categorie con riferimento alla loro natura.

La **Tipologia 1** “Vendita di beni e servizi e proventi derivanti dalla gestione dei beni” ammonta ad € 120.492.675,51. Le voci più significative sono:

- diritti di segreteria e di istruttoria (servizi demografici, urbanistica, contratti, ambiente, patrimonio, SUAP) € 2.707.450,00;
- proventi vari derivanti dal Calcio Storico (concessioni marchio, diritti televisivi, biglietteria) € 318.636,00;
- proventi da concessione in uso di ambienti monumentali € 650.000,00;
- canone unico patrimoniale, previsto dalla Legge n.160/2019 (Legge di Bilancio 2020), ricomprendente le entrate precedentemente classificate come COSAP, CIMP e diritti di pubbliche affissioni, il cui gettito previsto ammonta a € 41.894.400,00, oltre a € 1.200.000,00 a titolo di recupero evasione;
- violazioni COSAP e CIMP 4.100.000,00, riguardanti le entrate di competenza 2022 ed anni precedenti;
- proventi dai servizi scolastici ed educativi € 11.555.000,00;
- proventi dagli asili nido € 5.850.000,00;
- entrate da musei comunali e mostre € 10.044.700,00, di cui € 3.479.600,00 relativi alla Firenze Card;
- proventi dai servizi sportivi e ricreativi € 2.410.000,00 derivanti dalle manifestazioni e dalla gestione degli impianti sportivi;
- proventi dai servizi relativi alla viabilità e trasporti € 11.370.000,00 (di cui: concessione del servizio parcheggi € 170.000,00; rilascio di contrassegni per l'ingresso nella ZTL e bus turistici € 10.750.000,00, prestazioni effettuate per privati € 450.000,00);
- proventi dai cimiteri e dei servizi funebri, concessione di loculi ed aree cimiteriali € 4.060.000,00;
- concessione servizio distribuzione gas € 610.026,85;
- canoni e proventi da locazione patrimonio abitativo e non abitativo € 22.089.400,00, di cui € 13.800.000,00 relativi ai canoni di locazione degli alloggi E.R.P. gestiti da Casa S.p.A. (analogo importo è inserito nella parte spesa);
- proventi dei mercati € 60.000,00;
- concessione servizio polivalente alimentare di Novoli € 211.662,66;
- proventi per prestazioni rese dal servizio di Polizia Municipale € 380.000,00;
- entrate dai servizi sociali € 335.000,00.

La **tipologia 2** “Proventi derivanti dall'attività di controllo e repressione delle irregolarità e degli illeciti” € 110.659.000,00.

Le principali voci, oltre ai proventi infrazioni codice della strada, sono le seguenti:

- rimborso notifiche infrazioni codice della strada € 11.100.000,00;
- rimborso spese procedurali per notifica verbali infrazione all'estero € 2.500.000,00;
- rimborso spese procedurali € 500.000,00;
- proventi del servizio rimozione e depositaria € 2.700.000,00;
- proventi infrazioni regolamenti comunali € 500.000,00;
- indennità risarcitoria condono edilizio € 45.000,00;
- proventi da sanzioni amministrative varie in materia sanitaria, ambientale, istruzione, sport € 158.000,00.

La **tipologia 3** “Interessi attivi” comprende il valore complessivo delle entrate di natura finanziaria riscosse dall'ente, come gli interessi attivi sulle entrate da riscossione coattiva, sulle somme

depositate presso il conto di tesoreria o presso la Cassa Depositi e Prestiti, sui conti correnti bancari e postali. L'importo totale previsto è di € 3.146.984,66.

**Tipologia 4** “Altre entrate da redditi di capitale”, comprende i dividendi da partecipazioni societarie per una previsione di € 21.460.000,00.

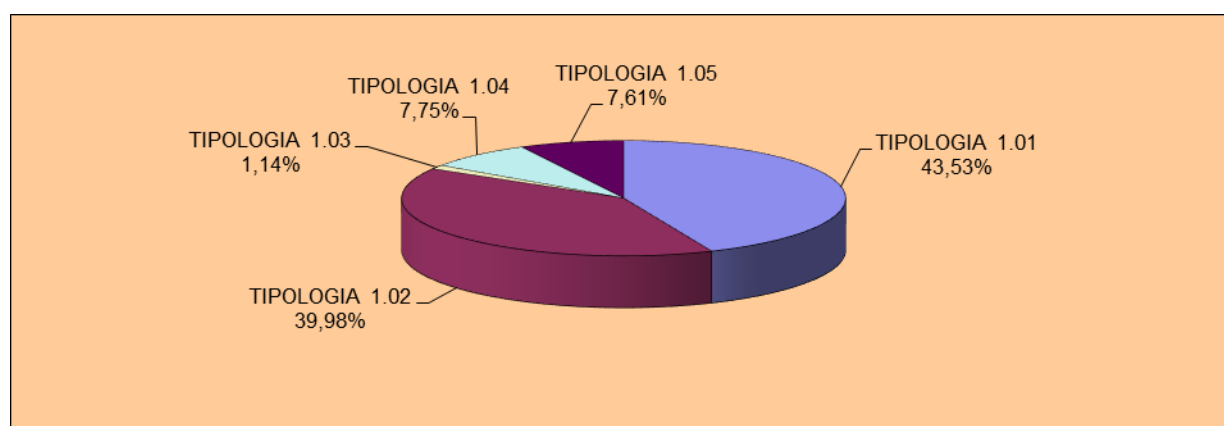
**Tipologia 5** “Rimborsi e altre entrate correnti” prevede uno stanziamento € 21.055.564,60.

Le poste più significative di questa categoria sono:

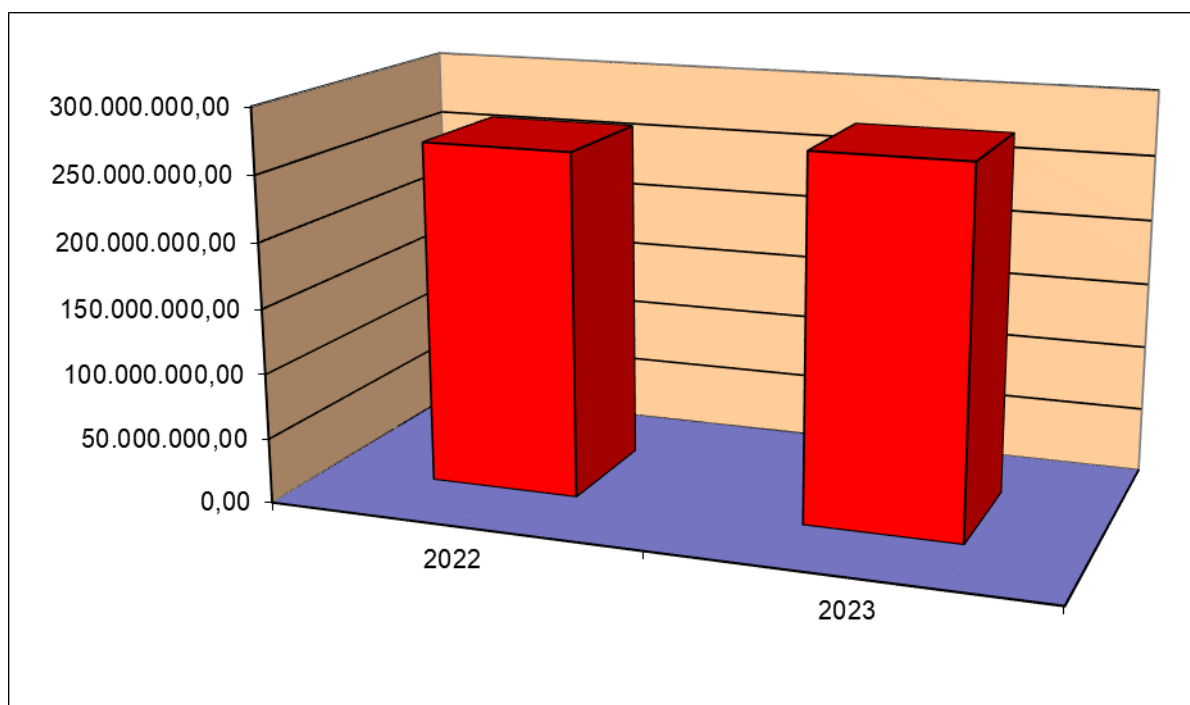
- rimborsi dal Consorzio Società della Salute € 480.000,00;
- rimborso spese sostenute per soggetti incapaci in attesa di nomina del tutore € 900.000,00;
- rimborso spese elettorali dallo Stato € 1.281.000,00;
- rimborsi da INAIL ed altri istituti previdenziali € 300.000,00;
- rimborsi spese personale comandato da e presso altre amministrazioni € 900.000,00;
- altri rimborsi di vario genere inerenti la gestione del personale € 402.500,00;
- rimborso spese procedurali e di notifica per riscossione coattiva € 950.000,00;
- indennizzi assicurativi € 107.000,00;
- rimborsi per rilascio atti dei servizi demografici € 270.000,00;
- rimborsi utenze dalle associazioni sportive concessionarie di servizi € 600.000,00;
- rimborsi diversi di competenza di varie direzioni € 2.080.148,99;
- rimborsi di utenze acqua da parte di Publicacqua € 1.500.000,00;
- rimborso dallo Stato dei costi TIA per le scuole statali € 230.000,00;
- IVA per *split payment* e *reverse charge*, per una previsione di € 5.500.000,00, a cui corrisponde apposito importo tra le spese correnti.

Nelle tabelle seguenti è illustrata la composizione del titolo 3 dell'entrata 2023, successivamente confrontata con i dati assestati 2022.

TITOLO 3 - Entrate extratributarie	2023	%
TIPOLOGIA 3.01 - Vendita di beni e servizi e proventi derivanti dalla gestione dei beni	120.492.675,51	43,53
TIPOLOGIA 3.02 - Proventi derivanti dall'attività di controllo e repressione delle irregolarità e degli illeciti	110.659.000,00	39,98
TIPOLOGIA 3.03 - Interessi attivi	3.146.984,66	1,14
TIPOLOGIA 3.04 - Altre entrate da redditi di capitale	21.460.000,00	7,75
TIPOLOGIA 3.05 - Rimborsi e altre entrate correnti	21.055.564,60	7,61
<b>Totale</b>	<b>276.814.224,77</b>	<b>100,00</b>



<b>TITOLO 3 - Entrate extratributarie</b>	<b>2022</b>	<b>2023</b>
TIPOLOGIA 3.01 - Vendita di beni e servizi e proventi derivanti dalla gestione dei beni	112.400.388,48	120.492.675,51
TIPOLOGIA 3.02 - Proventi derivanti dall'attività di controllo e repressione delle irregolarità e degli illeciti	112.890.448,02	110.659.000,00
TIPOLOGIA 3.03 - Interessi attivi	2.006.124,74	3.146.984,66
TIPOLOGIA 3.04 - Altre entrate da redditi di capitale	13.860.000,00	21.460.000,00
TIPOLOGIA 3.05 - Rimborsi e altre entrate correnti	23.415.032,98	21.055.564,60
<b>Totale</b>	<b>264.571.994,22</b>	<b>276.814.224,77</b>



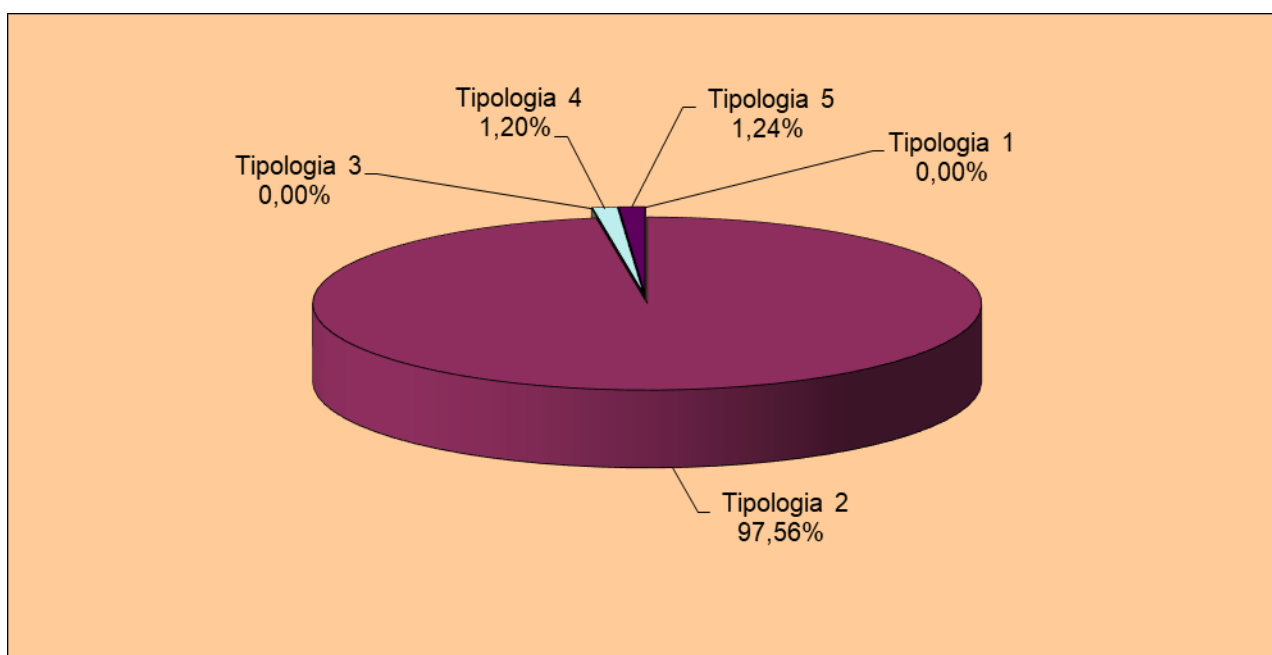
## 2.4 ENTRATE IN CONTO CAPITALE

Le entrate di questo titolo sono suddivise in 5 tipologie con riferimento alla loro natura.

Sono rappresentate dalle entrate derivanti da tributi in conto capitale (condono edilizio), da contributi agli investimenti da parte di enti pubblici e privati destinati a spese in conto capitale, dalla vendita del patrimonio immobiliare e mobiliare dell'ente e da altre tipologie di entrate destinate a spese in conto capitale (permessi di costruire e relative sanzioni).

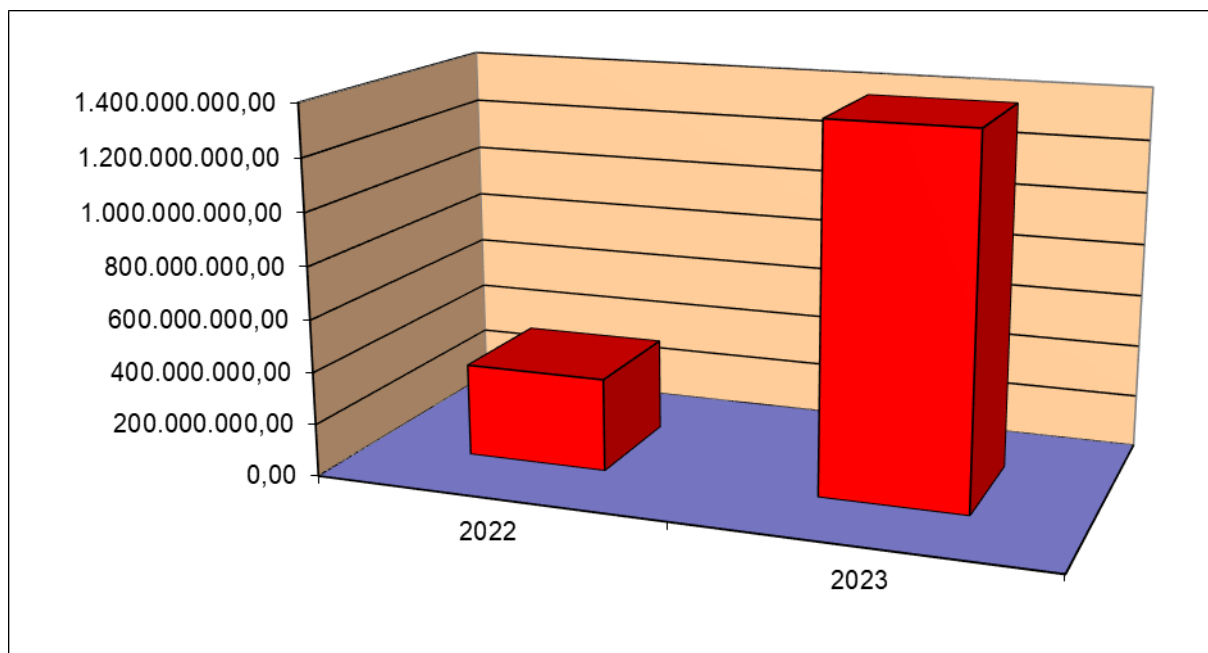
Nella tabella sottostante sono riportati gli importi per l'esercizio 2023 con l'indicazione della percentuale di incidenza di ciascuna tipologia sul volume complessivo del titolo 4.

<b>TITOLO 4 - Entrate in conto capitale</b>	<b>2023</b>	<b>%</b>
TIPOLOGIA 1 - Tributi in conto capitale	0,00	0,00
TIPOLOGIA 2 - Contributi agli investimenti	1.346.634.582,91	97,56
TIPOLOGIA 3 - Altri trasferimenti in conto capitale	0,00	0,00
TIPOLOGIA 4 - Entrate da alienazione di beni materiali e immateriali	16.537.600,00	1,20
TIPOLOGIA 5 - Altre entrate in conto capitale	17.155.341,02	1,24
<b>Totale</b>	<b>1.380.327.523,93</b>	<b>100,00</b>



Nel prospetto seguente è illustrata la composizione per tipologia del titolo 4 dell'entrata 2023, che viene confrontata con i dati assestati 2022.

<b>TITOLO 4 - Entrate in conto capitale</b>	<b>2022</b>	<b>2023</b>
TIPOLOGIA 1 - Tributi in conto capitale	200.000,00	0,00
TIPOLOGIA 2 - Contributi agli investimenti	314.834.941,09	1.346.634.582,91
TIPOLOGIA 3 - Altri trasferimenti in conto capitale	0,00	0,00
TIPOLOGIA 4 - Entrate da alienazione di beni materiali e immateriali	21.234.911,55	16.537.600,00
TIPOLOGIA 5 - Altre entrate in conto capitale	19.284.518,23	17.155.341,02
<b>Totale</b>	<b>355.554.370,87</b>	<b>1.380.327.523,93</b>



Per quanto attiene alla destinazione delle entrate alle spese di investimento, si rinvia al piano triennale investimenti 2023-2025 ed all'Elenco annuale e programma triennale dei lavori pubblici allegato alle note di aggiornamento al DUP.

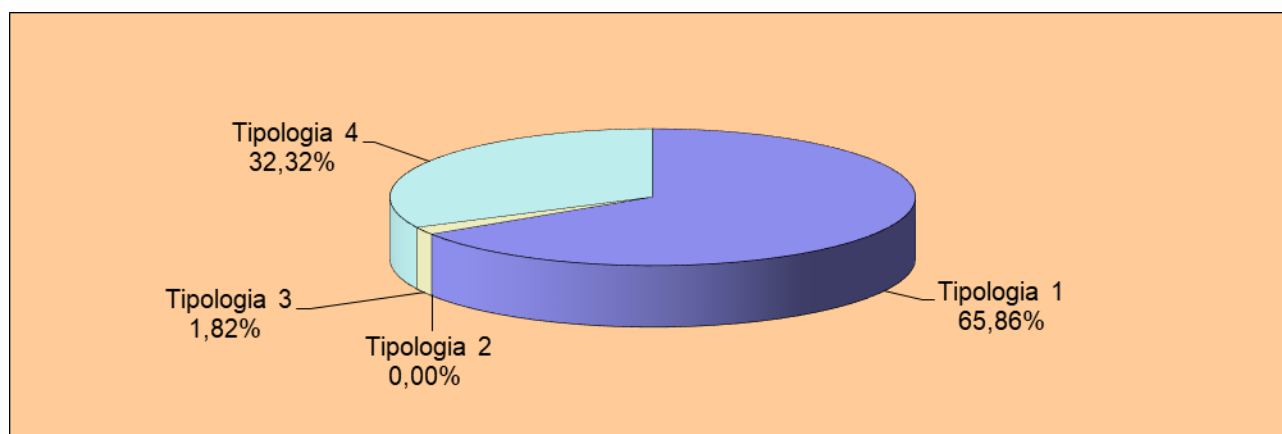
Si ricorda infine che con la Legge di bilancio per il 2017 (n. 232 dell'11 dicembre 2016) è stata prevista la possibilità di utilizzare, a partire dal 1° gennaio 2018, le entrate derivanti da titoli abitativi edilizi e sanzioni ad interventi di manutenzione ordinaria e straordinaria delle opere di urbanizzazione primaria e secondaria, a risanamento di complessi edilizi nei centri storici e nelle periferie degradate, ad interventi di riuso e di rigenerazione, di demolizione di costruzioni abusive, di acquisizione e realizzazione delle aree verdi per uso pubblico. Tale possibilità è stata utilizzata dall'Ente per il finanziamento della spesa corrente rientrando nella suddetta tipologia, come evidenziato anche nella tabella degli equilibri di parte corrente.

## 2.5 ENTRATE DA RIDUZIONE DI ATTIVITA' FINANZIARIE

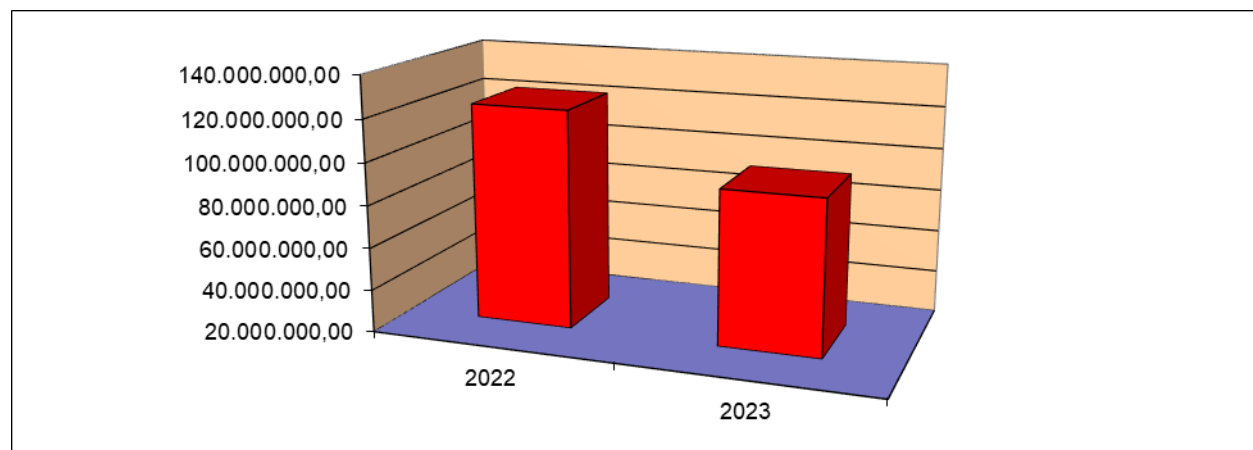
In questo titolo sono indicate le entrate derivanti da alienazioni di attività finanziarie, quali l'alienazione di partecipazioni, di quote di fondi di investimento e di titoli obbligazionari, la riscossione di crediti ed i prelievi dai conti di deposito di indebitamento a carico dell'Ente.

Nelle tabelle sottostanti sono riportati gli importi per l'esercizio 2023, nonché il confronto con le relative somme assestate 2022.

<b>TITOLO 5 - Entrate da riduzione di attività finanziarie</b>	<b>2023</b>	<b>%</b>
TIPOLOGIA 1 - Alienazioni di attività finanziarie	61.122.002,00	65,86
TIPOLOGIA 2 - Riscossione di crediti a breve termine	0,00	0,00
TIPOLOGIA 3 - Riscossione crediti a medio-lungo termine	1.687.301,65	1,82
TIPOLOGIA 4 - Altre entrate per riduzione di attività finanziarie	30.000.000,00	32,32
<b>Totale</b>	<b>92.809.303,65</b>	<b>100,00</b>



<b>TITOLO 5 - Entrate da riduzione di attività finanziarie</b>	<b>2022</b>	<b>2023</b>
TIPOLOGIA 1 - Alienazioni di attività finanziarie	91.849.745,00	61.122.002,00
TIPOLOGIA 2 - Riscossione di crediti a breve termine	0,00	0,00
TIPOLOGIA 3 - Riscossione crediti a medio-lungo termine	1.153.321,78	1.687.301,65
TIPOLOGIA 4 - Altre entrate per riduzione di attività finanziarie	30.000.000,00	30.000.000,00
<b>Totale</b>	<b>123.003.066,78</b>	<b>92.809.303,65</b>



Anche in questo caso, per quanto attiene alla destinazione alle spese di investimento, si rinvia al piano triennale investimenti 2023-2025.

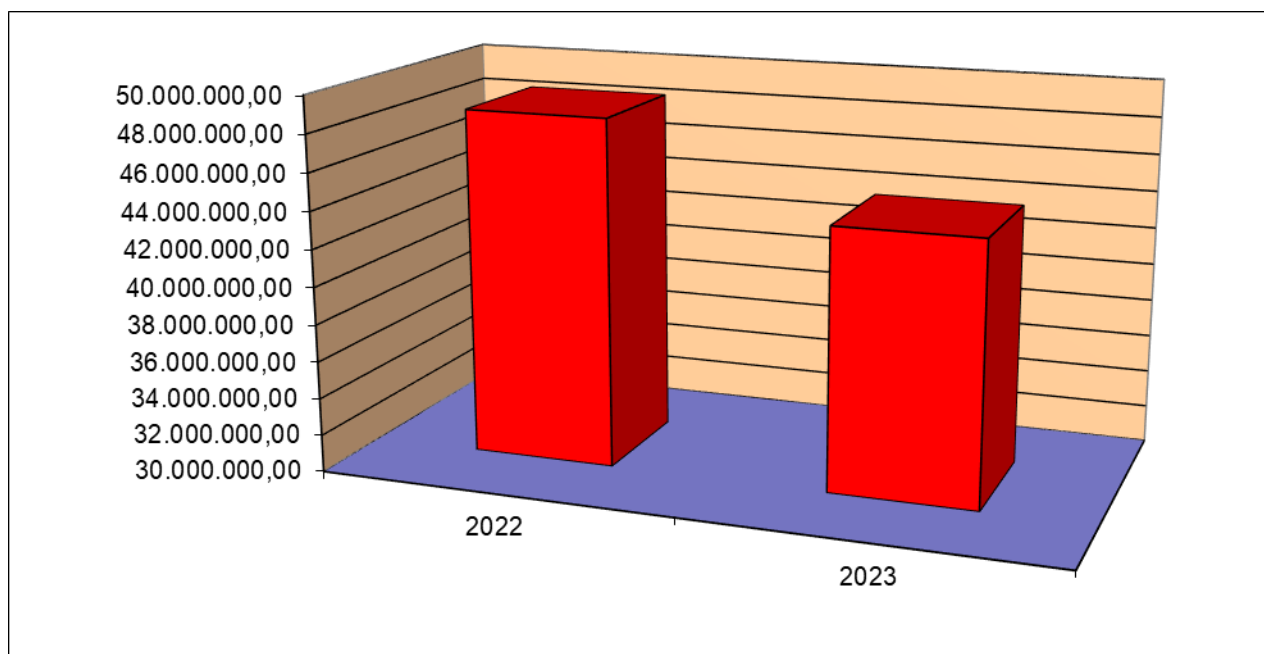
## 2.6 ACCENSIONE PRESTITI

In questo titolo sono indicate le entrate previste derivanti dall'accensione di indebitamento destinati a finanziare le spese in conto capitale.

Nelle tabelle sottostanti sono riportati gli importi previsti per tipologia per l'esercizio 2023 ed il loro confronto con quelli assestati 2022.

<b>TITOLO 6 - Accensione prestiti</b>		<b>2023</b>	<b>%</b>
TIPOLOGIA 1 - Emissione di titoli obbligazionari		0,00	0,00
TIPOLOGIA 2 - Accensione di prestiti a breve		44.000.000,00	100,00
TIPOLOGIA 3 - Accensione mutui e altri finanziamenti a medio e lungo termine		0,00	0,00
TIPOLOGIA 4 - Altre forme di indebitamento		0,00	0,00
<b>Totale</b>		<b>44.000.000,00</b>	<b>100,00</b>

<b>TITOLO 6 - Accensione prestiti</b>		<b>2022</b>	<b>2023</b>
TIPOLOGIA 1 - Emissione di titoli obbligazionari		0,00	0,00
TIPOLOGIA 2 - Accensione di prestiti a breve		0,00	0,00
TIPOLOGIA 3 - Accensione mutui e altri finanziamenti a medio e lungo termine		48.663.508,25	44.000.000,00
TIPOLOGIA 4 - Altre forme di indebitamento		0,00	0,00
<b>Totale</b>		<b>48.663.508,25</b>	<b>44.000.000,00</b>





Il nuovo indebitamento è una delle fonti di finanziamento delle opere pubbliche e delle altre spese d'investimento. Per il triennio 2023-2025 viene previsto per una somma complessiva di € 132.526.000,00 di cui € 44.000.000,00 nel 2023, € 44.000.000,00 nel 2024 e € 44.526.000,00 nel 2025.

L'indebitamento sarà reperito mediante contrazione di mutui con Cassa Depositi e Prestiti, oppure ricorrendo all'apertura di credito "Ambiente Urbano And Smart Firenze" con Banca Europea degli Investimenti. Per specifiche finalità sarà possibile ricorrere in parte ai mutui dell'Istituto del Credito Sportivo, per i quali viene riconosciuto un contributo in c/interessi con totale abbattimento degli stessi. Le modalità di assunzione del debito verranno valutate di volta in volta tenuto conto delle condizioni di mercato (andamento curve *forward* sui parametri di riferimento), dei tassi offerti e dell'esigenza di una equilibrata ripartizione del medesimo tra tasso fisso e variabile. In particolare, i tassi fissi offerti saranno valutati in funzione dello spread finanziario equivalente, ricavato dall'applicazione delle curve *forward*, e dello spread su tasso variabile offerto. L'assunzione di nuovo indebitamento deve comunque essere valutata nel corso dell'esercizio, anche in funzione delle conseguenze che potrebbe generare sul rispetto dei saldi obiettivo di finanza pubblica.

Le previsioni di spesa per la restituzione del debito inserite nel bilancio di previsione 2023-2025 sono state calcolate utilizzando le curve *forward* dei tassi di mercato (Euribor a 3-6-12 mesi) rilevate alle ore 16 del 25/01/2023. Per tali previsioni è stato considerato non solo il debito già contratto, ma anche l'ammontare dei mutui che si prevede di assumere conformemente a quanto previsto dal bilancio negli anni 2023 e 2024. L'ipotesi fatta per il calcolo del capitale e degli interessi aggiuntivi in seguito al ricorso al nuovo indebitamento è un ammortamento della durata di 15 anni, a capitale costante e a tasso variabile rilevato sul sito di Cassa Depositi e Prestiti in data 26/01/2023. Tale ipotesi è indicativa e costituisce unicamente limite all'indebitamento per quanto attiene il calcolo degli stanziamenti inseriti per l'ammortamento del debito, ma non vincolo preciso sulla tipologia di indebitamento da assumere, che dovrà seguire le logiche sopra richiamate, previa valutazione delle condizioni di mercato vigenti al momento della stipula dei contratti.

Gli oneri connessi alle fidejussioni già rilasciate dal Comune per mutui contratti dalle società sportive, sono invece stati inseriti in apposito stanziamento alla missione 20 programma 03 e sono stati calcolandoli sulla base dei piani di ammortamento dei mutui garantiti.

Sulla base delle predette previsioni e degli stanziamenti delle entrate correnti relativi al penultimo esercizio precedente è stata determinata, per ciascuno degli esercizi 2023-2024-2025, la capacità di indebitamento ai sensi dell'art. 204 comma 1 del D.Lgs. 267/2000. Per tale calcolo si rimanda all'apposita tabella allegata al Bilancio Finanziario, nella quale sono stati aggiunti anche gli oneri per potenziali interessi legati alle garanzie rilasciate dal Comune sui prestiti assunti dalle società sportive. Quello che emerge da tali dati, che misurano la capacità residua di indebitamento, è che l'Ente può ampiamente sostenere l'assunzione del nuovo debito previsto dal PTI 2023-2025.

Nella tabella che segue sono riportati i mutui in essere al 1° gennaio 2023 a carico dell'Ente, distinti per istituto di credito, debito ancora da ammortizzare e relative quote capitali e interessi previste nell'annualità 2023:

Istituto Mutuante	Contratti all'1/1/23	Debito Residuo all'1/1/23	Quota Capitale Bilancio 2023	Quota Interessi Bilancio 2023	Totale stanziamento Bilancio 2023
Cassa Depositi e Prestiti SpA e MEF	67	67.953.043,70	1.019.095,47	1.454.669,48	2.473.764,95
Intesa San Paolo	9	9.143.432,53	1.384.896,73	208.343,40	1.593.240,13
Istituto per il Credito Sportivo	45	9.407.086,32	840.881,77	12.138,49	853.020,26
Banca Nazionale del Lavoro	1	1.097.603,42	439.041,38	31.551,95	470.593,33
Banca Europea Investimenti	36	308.046.265,78	34.762.147,95	9.223.836,41	43.985.984,36
<b>Totale Mutui</b>	<b>158</b>	<b>395.647.431,75</b>	<b>38.446.063,30</b>	<b>10.930.539,73</b>	<b>49.376.603,03</b>
BOC 5 – 6 DEXIA CREDIOP	2	103.053.602,14	7.032.427,58	3.059.087,58	10.091.515,16
<b>Totale prestiti obbligazionari</b>	<b>2</b>	<b>103.053.602,14</b>	<b>7.032.427,58</b>	<b>3.059.087,58</b>	<b>10.091.515,16</b>
<b>Totale posizioni debitorie</b>	<b>160</b>	<b>498.701.033,69</b>	<b>45.478.490,88</b>	<b>13.989.627,31</b>	<b>59.468.118,19</b>

Al 1° gennaio 2023 il debito residuo complessivo a carico dell'ente ammonta a € 498.701.033,69 attribuibile a tutti i mutui in ammortamento. Tale debito ha una vita media residua di 6 anni e 8 mesi, in lieve decrescita rispetto al dato registrato negli anni precedenti. Il tasso medio ponderato, tenuto conto della curva *forward* dei tassi del 25 gennaio 2023, è pari al 3,42%, dato nettamente superiore a quello rilevato lo scorso anno (2,43%) a causa all'incremento dei tassi di mercato.

Nel corso dell'esercizio 2022, al fine di ottenere risparmi per gli anni 2022 - 2024 e un miglioramento della posizione finanziaria netta, è stata effettuata un'operazione di ristrutturazione del debito, attraverso la rinegoziazione di mutui con l'istituto della Cassa Depositi e Prestiti.

L'operazione di rinegoziazione è stata effettuata previa valutazione della convenienza economica finanziaria su ogni singola posizione di mutuo, a partire dalle nuove condizioni offerte da Cassa Depositi e Prestiti, del nuovo piano di ammortamento e delle curve di attualizzazione corrispondenti alle condizioni di rischio di un ente locale e decidendo di procedere per la rinegoziazione solo laddove si verificava un risparmio del valore attuale finanziario del mutuo.

In coerenza con la Circolare della CDP n. 1302, avente ad oggetto la "Rinegoziazione per l'anno 2022 dei prestiti concessi alle Città Metropolitane e ai Comuni capoluogo di Regione o sede di Area Metropolitana", sono stati oggetti di rinegoziazione n. 55 mutui, tutti a tasso fisso per un totale di € 57.407.606,23. Tale operazione ha comportato una riduzione della durata di ammortamento di 3 anni, a fronte di un risparmio complessivo di € 2.033.000 dato dalla riduzione delle rate relativamente agli anni 2022-2024 e 2041-2043 e una contestuale riduzione dei tassi medi.

Nella tabella seguente si mostrano i dati principali della rinegoziazione:

	Debito Residuo	Durata (prima)	Nuova durata	Tasso fisso (prima)	Nuovo Tasso	Variazione Valore Attuale	Quota interessi prima	Quota interessi dopo	Risparmio totale
<b>Totale</b>	57.407.606,23	21,00	18,00	2,240%	2,118%	- 1.534,59	15.288.725,00	13.254.752,00	- 2.033.973,00

Altri benefici importanti sono derivati dalla scelta di continuare a procedere all'estinzione anticipata parziale di un mutuo oneroso con l'Istituto bancario Intesa San Paolo, che ha fortemente ridotto l'onere finanziario dovuto per gli anni ancora in ammortamento.

Di seguito viene presentata la situazione delle fidejussioni attivate dal Comune di Firenze ed in essere al 1° gennaio 2023, nella quale sono evidenziate le scadenze di garanzia delle fidejussioni, oltre alle ulteriori informazioni su Società ed importo mutuo contratto.

N°	Società	Delibera di Consiglio	Istituto Mutuante	Importo Mutuo	Data Contratto	Inizio Ammortamento	Termine garanzia fideiussoria
1	Firenze Sud	78/520 del 25/07/2005	Banca Toscana Spa poi Banca Monte dei Paschi di Siena Spa	383.300,00	20/01/2006	01/07/2006	30/06/2024
2	Floriagafir V.le Malta	62/622 del 25/09/2006 e 48 del 27/10/2021	Istituto per il Credito Sportivo	526.960,00	25/10/2006	01/11/2006	31/07/2024
3	UISP Comitato di Firenze per Pavoniere	59/615 del 01/10/2007 e 63/507 del 23/12/2019	Istituto per il Credito Sportivo	1.743.000,00	17/11/2007	01/06/2008	30/04/2028
4	US Settignanese	103/822 del 15/12/2008	Istituto per il Credito Sportivo	228.030,00	26/03/2009	01/04/2009	31/03/2024
5	Audace Legnaia	11/70 del 21/03/2011	Istituto per il Credito Sportivo	410.000,00	23/05/2011	01/06/2011	31/05/2027
6	Pino Dragons	12/85 del 21/03/2011 e 20/137 del 18/04/2011	Istituto per il Credito Sportivo	647.900,00	23/05/2011	01/12/2011	30/11/2027
7	Centro Sportivo Galluzzo	69/661 del 20/12/2012	Istituto per il Credito Sportivo	198.000,00	26/02/2013	01/03/2013	28/02/2023
8	ASSI Giglio Rosso	69/574 del 23/12/2013	Cassa di Risparmio di Firenze poi Banca Intesa Sanpaolo Spa	80.000,00	27/12/2013	28/12/2013	27/12/2023
9	Kodokan	70/629 del 23/12/2013	Istituto per il Credito Sportivo	670.000,00	24/12/2013	01/04/2015	31/03/2031
10	Atletica Castello	65/745 del 15/12/2014	Banca di Credito Cooperativo di Pontassieve Soc. Coop.	335.000,00	24/12/2014	23/12/2015	22/12/2029
11	Firenze Ovest	63/763 del 19/12/2016	Banco Fiorentino - Mugello - Impruneta - Signa Soc. Coop.	100.000,00	30/12/2016	01/01/2017	30/12/2025

Per quanto riguarda composizione e rischio di tasso, il portafoglio debito - al lordo dell'effetto dei derivati - vede un sostanziale equilibrio tra quota a tasso variabile pari al 41,93% del portafoglio e quota fissa, che si attesta al 58,07% così distribuita: 37,3 % a tasso fisso puro, 0,11 % con barriera su tasso variabile e 20,66% per l'applicazione del *floor* dei relativi *Interest Rate Swap*.

L'andamento dello stock di debito previsto, sulla base delle previsioni di rimborso delle quote capitale e del nuovo indebitamento, presenta un lieve decremento nel triennio 2023-2025, in virtù dell'assunzione di nuovo indebitamento leggermente inferiore rispetto alle quote di capitale rimborsate, e degli effetti della rinegoziazione operata nell'anno 2022 con Cassa Depositi e Prestiti.

	Debito Residuo inizio anno	Quote Capitale	Estinzione anticipata	Nuovo Debito	Aggiustamento	Debito Residuo fine anno
2008	464.912.929,41	30.431.253,14	2.483.201,26	48.248.319,37	-36.751,37	480.210.043,01
2009	480.210.043,01	32.996.460,70	0,00	47.950.305,03	-34.975,18	495.128.912,16
2010	495.128.912,16	35.385.159,09	1.684.236,40	89.883.611,50	-39.798,72	547.903.329,45
2011	547.903.329,45	38.341.195,20	0,00	44.000.499,00	-40.251,25	553.522.382,00
2012	553.522.382,00	35.138.835,38	9.574.153,16	2.850.000,00	-0,03	511.659.393,43
2013	511.659.393,43	34.885.520,00	439.113,64	14.348.250,00	-0,99	490.683.008,80
2014	490.683.008,80	35.532.538,92	599.787,85	250.000,00	0,04	454.800.682,07
2015	454.800.682,07	33.444.886,96	714.170,43	53.666.322,85	0,10	474.307.947,63
2016	474.307.947,63	34.570.833,97	664.398,82	33.063.380,16	0,00	472.136.095,00
2017	472.136.095,00	34.172.924,41	0,00	52.111.725,05	-0,80	490.074.894,84
2018	490.074.894,84	37.769.488,63	3.707.152,62	31.950.006,68	0,00	480.548.260,27
2019	480.548.260,27	40.323.853,97	1.442.603,08	43.095.195,53	-0,09	481.876.998,66
2020	481.876.998,66	22.861.849,59	5.289.601,29	37.474.932,75	0,05	491.200.480,58
2021	491.200.480,58	42.434.550,05	334.400,19	48.711.931,19	0,00	497.143.461,53
2022	497.143.461,53	44.619.701,59	489.247,10	46.666.531,20	-10,35	498.701.033,69
2023	498.701.033,69	45.478.490,88	271.000,00	44.000.000,00	0	496.951.542,81
2024	496.951.542,81	45.926.406,86	119.000,00	44.000.000,00	0	494.906.135,95
2025	494.906.135,95	48.291.525,51	100.000,00	44.526.000,00	0	491.040.610,44

Al momento sono previste estinzioni anticipate per i seguenti importi: € 271.000,00 nel 2023, € 119.000,00 nel 2024 ed € 110.000,00 nel 2025. Tali somme saranno rivenienti da alienazioni. Al Servizio Economico Finanziario è demandata la selezione delle posizioni di mutuo da estinguere sulla base delle condizioni finanziarie e dei relativi risparmi per l'Ente.

Al Servizio Economico Finanziario è altresì demandata la valutazione e l'attuazione di operazioni di ristrutturazione del debito e di rinegoziazione mutui, con particolare riferimento a quelle che Cassa Depositi e Prestiti propone periodicamente. Tali interventi dovranno rispettare il principio della convenienza economico-finanziaria, da attuare con la riduzione del valore attuale dei prestiti.

Per quanto attiene alla gestione attiva del debito, vengono monitorati tutti gli strumenti di indebitamento (mutui, prestiti obbligazionari, contratti in derivati), sia attraverso le informazioni fornite periodicamente dagli istituti di credito contraenti, che attraverso InSito, l'apposita piattaforma informatica in dotazione al Servizio Economico-Finanziario. Tale sistema viene altresì utilizzato per guidare la scelta delle caratteristiche del nuovo indebitamento verso soluzioni di maggior convenienza per la gestione ottimale del portafoglio debito e per valutare eventuali operazioni di ristrutturazione del debito e/o estinzione anticipata, come quelle messe in atto negli esercizi precedenti.

## Informazioni sui contratti relativi a strumenti finanziari derivati

Alla data del 01/01/2023 il Comune di Firenze ha in essere 6 contratti di *Interest Rate Swap*, a copertura delle emissioni obbligazionarie denominate BOC5 e BOC6.

Nella tabella seguente sono riportati, per ogni contratto in derivati, il BOC sottostante (e la relativa quota), l'istituto contraente, la durata residua espressa in anni, la prossima rata in scadenza, la valorizzazione (*fair value*) al 01/01/2023 e le condizioni di tasso sia in entrata che in uscita:

### TABELLA INTEREST SWAP

N°	Banca	Nozionale residuo	Durata residua	Prossima rata	MTM FAIR VALUE	Ricevuto		Pagato	
						Tasso	Rischio	Tasso	Rischio
BOC 6 Dexia	Dexia Crediop	3.825.425,44	12,96	16/12/2023	775.701,75	Euribor 12 M + 0.0625	Variabile	(Euribor 12 M + Collar 6.1195/7.9275 su Euribor 12 M) + 0.0625	Variabile coperto
BOC 6 ML	Merrill Lynch	3.825.425,44	12,96	16/12/2023	775.701,75	Euribor 12 M + 0.0625	Variabile	(Euribor 12 M + Collar 6.1195/7.9275 su Euribor 12 M) + 0.0625	Variabile coperto
BOC 6 UBS	UBS	3.825.425,44	12,96	16/12/2023	775.701,75	Euribor 12 M + 0.0625	Variabile	(Euribor 12 M + Collar 6.1195/7.9275 su Euribor 12 M) + 0.0625	Variabile coperto
BOC 5 Dexia	Dexia Crediop	30.525.775,27	12,94	09/12/2023	5.730.676,44	Euribor 12 M + 0.0625	Variabile	(Euribor 12 M + Collar 6.1195/7.9275 su Euribor 12 M) + 0.0625	Variabile coperto
BOC 5 ML	Merrill Lynch	30.525.775,27	12,94	09/12/2023	5.730.676,44	Euribor 12 M + 0.0625	Variabile	(Euribor 12 M + Collar 6.1195/7.9275 su Euribor 12 M) + 0.0625	Variabile coperto
BOC 5 UBS	UBS	30.525.775,27	12,94	09/12/2023	5.730.676,44	Euribor 12 M + 0.0625	Variabile	(Euribor 12 M + Collar 6.1195/7.9275 su Euribor 12 M) + 0.0625	Variabile coperto
<b>TOTALE</b>		<b>103.053.602,13</b>			<b>19.519.134,56</b>				

Si fa presente che il *fair value* è stato determinato utilizzando l'applicativo InSito, in dotazione al Servizio Economico Finanziario, che consente a questo Ente di poter valorizzare i propri contratti in tempo reale in funzione delle vigenti curve di tasso *forward*. Il meccanismo di calcolo è coerente con le modalità previste dall'articolo 1, comma 3, del D.Lgs. 30 dicembre 2003, n. 394. Tale valorizzazione viene confrontata con quella periodicamente inviata dagli istituti controparte, per verificarne la coerenza.

Le somme per far fronte ai flussi in uscita di tali contratti in derivati sono stanziati negli esercizi 2023, 2024 e 2025 e sono determinate calcolando, per ciascuna rata, la differenza tra le somme da ricevere e quelle da pagare a partire dal tasso rilevato sulla curva *forward* del parametro di riferimento, in corrispondenza della data di scadenza. Tale differenziale viene contabilizzato al netto. La curva *forward* utilizzata per il calcolo delle previsioni è stata quella rilevata alle ore 16.23 del 25 gennaio 2023. Nella tabella sottostante tale onere, stanziato in bilancio, è riportato in maniera dettagliata:

N° Copertura	Banca	DIFFERENZIALE IRS IN USCITA		
		2023	2024	2025
BOC 6 - Dexia	Dexia Crediop	125.371,46	110.460,93	115.129,83
BOC 6 - MLB	Merrill Lynch	125.371,46	110.460,93	115.129,83
BOC 6 - UBS	UBS	125.371,46	110.460,93	115.129,83
BOC 5 - Dexia	Dexia Crediop	1.007.568,93	873.575,55	917.314,58
BOC 5 - ML	Merrill Lynch	1.007.568,93	873.575,55	917.314,58
BOC 5 - UBS	UBS	1.007.568,93	873.575,55	917.314,58
<b>Totale</b>		<b>3.398.821,17</b>	<b>2.952.109,44</b>	<b>3.097.333,23</b>

Tale differenziale è determinato in massima parte dall'attuale situazione di mercato che, da alcuni mesi, sta registrando un innalzamento dei tassi, che da negativi, sono tornati positivi. L'Euribor a 12 mesi, sulla base delle aspettative espresse dalla curva *forward*, continuerà ad aumentare anche per tutto il 2023, fino a decrescere agli inizi dell'anno 2024. La crescita della coda della curva consentirà una riduzione del differenziale annuo complessivo da stanziare in bilancio nel triennio 2023-2025.



Considerando anche gli interessi sul debito sottostante, siamo in grado di determinare, per ciascuno degli esercizi 2023, 2024 e 2025, il tasso costo finale sintetico presunto a carico dell'Ente (TFSCFS), pari all'incidenza dell'onere finanziario complessivo sul debito nominale. Gli importi relativi agli interessi ed ai differenziali swap sono calcolati facendo riferimento agli stanziamenti iscritti in bilancio. Dalla seguente tabella si nota come tale onere sia sostanzialmente costante, in virtù del *floor* sugli IRS relativi ai BOC 5 e 6:

	2023	2024	2025
Totale IRS	3.398.821,17 €	2.952.109,44	3.097.333,23
Totale interessi su BOC	3.059.087,58 €	3.067.597,35	2.460.719,08
Diff.IRS + Interessi su BOC	6.457.908,75	6.019.706,79	5.558.052,31
Debito Residuo	103.503.602,13	96.021.174,57	88.850.399,79
TFSCFS	6,15%	6,18%	6,17%

Per un'analisi più completa, i predetti dati devono essere letti nel contesto del portafoglio debito complessivo, sommando gli oneri per swap agli interessi su mutui e BOC e rapportandoli all'indebitamento residuo a inizio anno. Si nota che nel triennio 2023-2025, l'incidenza finanziaria complessiva sul debito residuo a inizio anno, è prevista su livelli leggermente superiori rispetto al trend di decrescita registrato fino al 2022.

Questo trend di aumento dell'onere finanziario medio, che prosegue anche nell'anno 2024, per poi decrescere nel 2025 risente principalmente dell'aumento dei tassi, come indicato anche dall'andamento della curva dell'Euribor a 12m.

Anno	Oneri Interest Rate Swap	Interessi su Mutui e BOC	Totale Interessi sul Debito	Debito residuo a inizio anno	Incidenza %
2009	5.459.465,73	18.338.664,92	23.798.130,65	480.210.043,01	4,96%
2010	10.339.482,21	12.640.352,74	22.979.834,95	495.128.912,16	4,64%
2011	9.132.960,78	14.374.804,45	23.507.765,23	547.903.329,45	4,29%
2012	7.813.769,03	15.550.128,50	23.363.897,53	553.522.382,00	4,22%
2013	10.017.123,81	10.709.293,10	20.726.416,91	511.659.393,43	4,05%
2014	9.239.532,49	10.224.501,33	19.464.033,82	490.683.008,80	3,97%
2015	9.153.466,47	8.860.988,49	18.014.454,96	454.800.682,07	3,96%
2016	9.180.844,14	7.619.570,76	16.800.414,90	474.307.947,63	3,54%
2017	8.953.389,47	6.774.256,41	15.727.645,88	472.136.095,00	3,33%
2018	8.714.713,10	6.177.559,56	14.892.272,66	490.074.894,84	3,04%
2019	8.239.012,65	5.623.493,88	13.862.506,53	480.548.260,27	2,88%
2020	8.010.692,12	5.245.149,62	13.255.841,74	481.876.998,66	2,75%
2021	7.832.629,36	4.876.844,02	12.709.473,38	491.200.480,58	2,59%
2022	7.379.209,39	4.477.101,69	11.856.311,08	497.143.461,53	2,38%
2023	3.398.821,17	13.989.627,31	17.388.448,48	498.701.033,69	3,49%
2024	2.952.109,44	14.753.151,72	17.705.261,16	496.954.542,81	3,56%
2025	3.097.333,23	13434110,1	16.531.443,33	494.906.135,95	3,34%

## 2.7 ANTICIPAZIONI DA ISTITUTO CASSIERE/TESORIERE

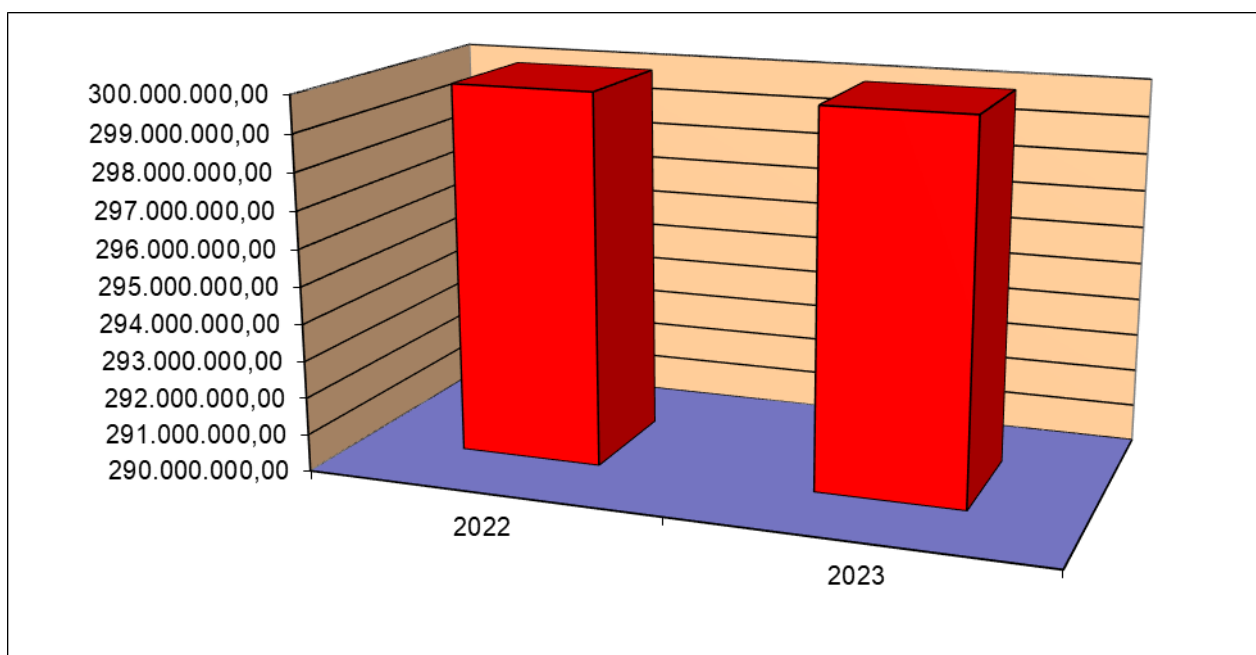
Questo titolo rappresenta le entrate derivanti dalle anticipazioni che ogni anno vengono previste in capo all'istituto tesoriere per far fronte a momentanee carenze di cassa dell'Ente, ma che normalmente non vengono attivate in quanto l'Ente riesce a far fronte alle proprie obbligazioni con la liquidità a disposizione.

Il suddetto importo rappresenta gli utilizzi ed i rientri previsti, a prescindere dall'importo deliberato e concedibile dal Tesoriere, che è oggetto ogni anno di apposito provvedimento di Giunta. Una somma speculare si ritrova al titolo 5 di spesa.

Nelle tabelle seguenti è riportato l'importo previsto per il 2023, il quale è successivamente confrontato con i dati assestati 2022.

<b>TITOLO 7 - Anticipazioni da istituto tesoriere/cassiere</b>	<b>2023</b>	<b>%</b>
TIPOLOGIA 1 - Anticipazioni da istituto tesoriere/cassiere	300.000.000,00	100,00
<b>Totale</b>	<b>300.000.000,00</b>	<b>100,00</b>

<b>TITOLO 7 - Anticipazioni da istituto tesoriere/cassiere</b>	<b>2022</b>	<b>2023</b>
TIPOLOGIA 1 - Anticipazioni da istituto tesoriere/cassiere	300.000.000,00	300.000.000,00
<b>Totale</b>	<b>300.000.000,00</b>	<b>300.000.000,00</b>



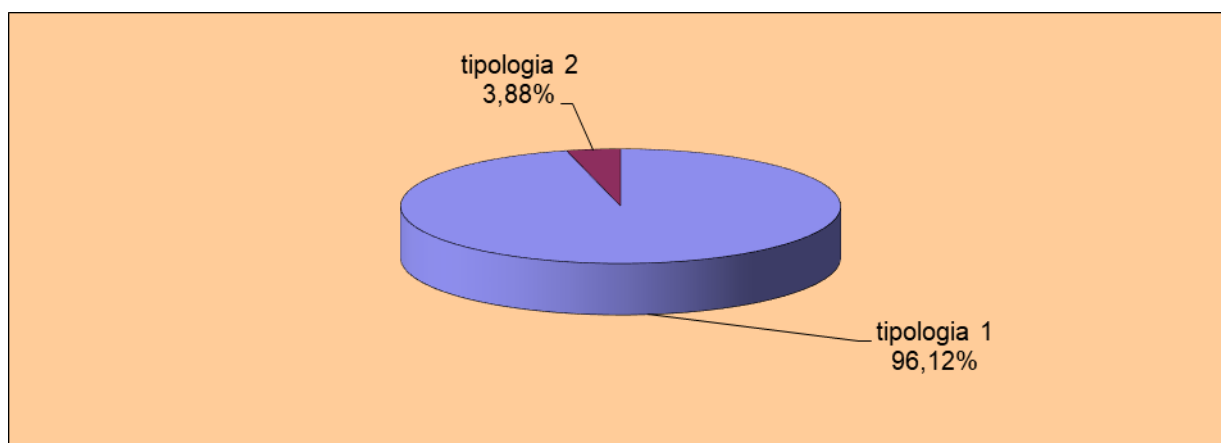


## 2.8 ENTRATE PER CONTO TERZI E PARTITE DI GIRO

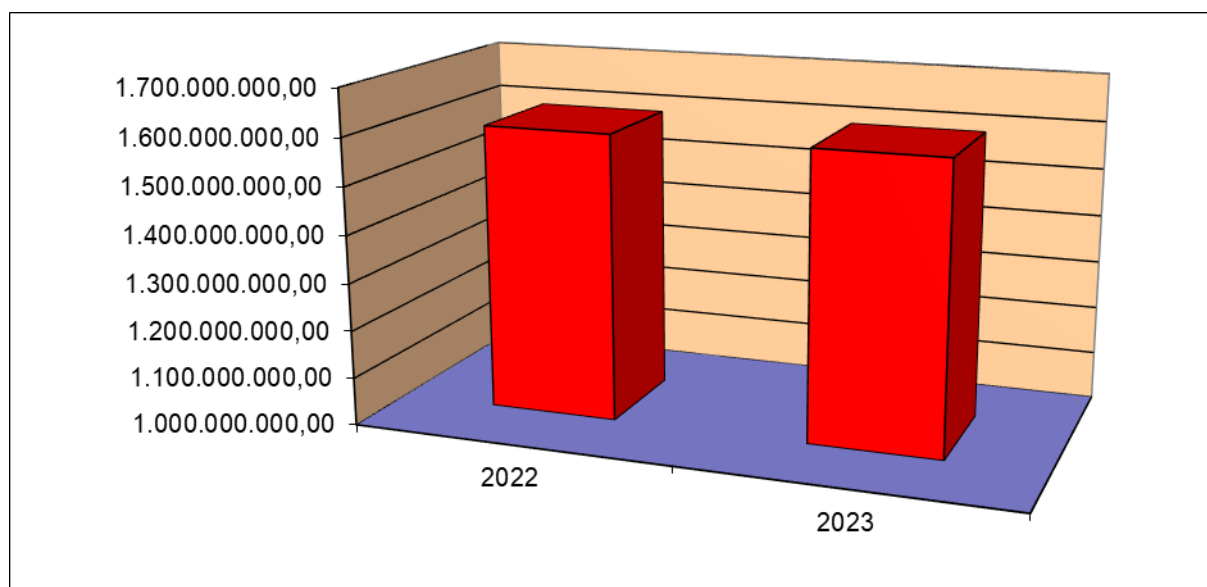
Questo titolo comprende le entrate derivanti da operazioni o da servizi effettuati per conto di terzi. Trattasi di transazioni per le quali l'ente non ha discrezionalità alcuna nel decidere gli importi, i tempi ed i destinatari della spesa, così come indicato nel principio di competenza finanziaria, allegato 4/2 del D.Lgs.118/2011.

Nelle tabelle seguenti sono riportati gli importi previsti per il 2023, i quali sono successivamente confrontati con i dati assestati 2022. Da tale confronto emerge che gli stessi sono in linea.

<b>TITOLO 9 - Entrate per conto terzi e partite di giro</b>	<b>2023</b>	<b>%</b>
TIPOLOGIA 1 - Entrate per partite di giro	1.537.760.000,00	96,04
TIPOLOGIA 2 - Entrate per conto terzi	63.430.000,00	3,96
<b>Totale</b>	<b>1.601.190.000,00</b>	<b>100,00</b>



<b>CATEGORIE</b>	<b>2022</b>	<b>2023</b>
TIPOLOGIA 1 - Entrate per partite di giro	1.537.760.000,00	1.537.760.000,00
TIPOLOGIA 2 - Entrate per conto terzi	63.430.000,00	63.430.000,00
<b>Totale</b>	<b>1.601.190.000,00</b>	<b>1.601.190.000,00</b>





### **3. LA SPESA**



### 3. LA SPESA

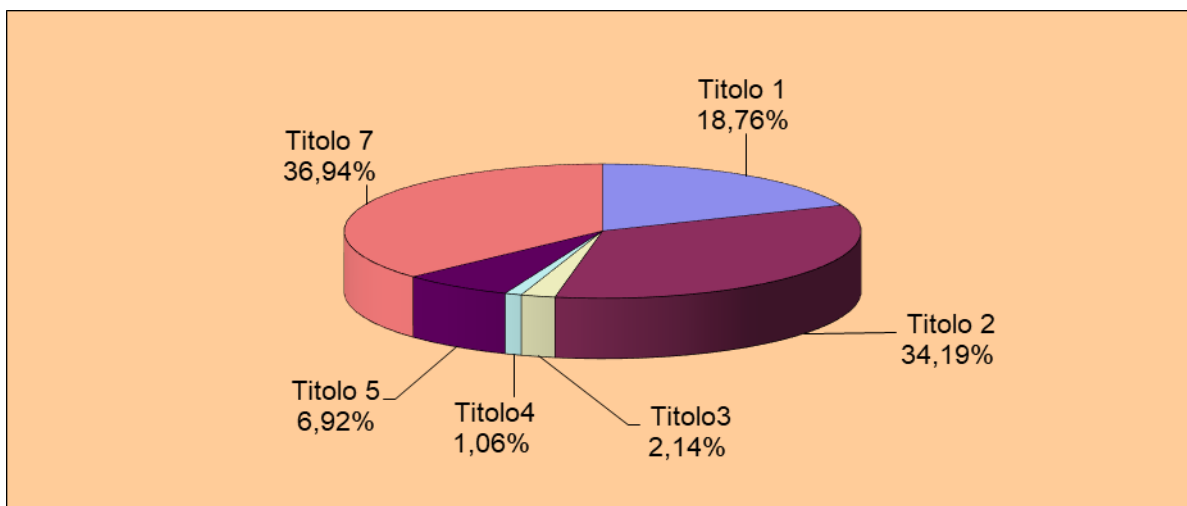
In questo capitolo sono evidenziate le spese complessive del bilancio. Il D. Lgs.118/2011, integrato con il D. Lgs. 126/2014, in attuazione dell'armonizzazione contabile, prevede per queste una prima articolazione in "Missioni" e "Programmi", che rappresentano le funzioni principali e gli obiettivi strategici individuati dalle amministrazioni. Queste si distinguono ulteriormente in sei "Titoli", che a loro volta si suddividono in "Macroaggregati", secondo la loro natura economica, individuata sulla base del titolo giuridico. Ai fini della gestione e rendicontazione i macroaggregati sono ripartiti in capitoli e articoli, che troveranno la loro rappresentazione nel PEG.

In questa sezione viene effettuata un'analisi delle spese per titoli nel loro dettaglio per l'annualità 2023.

I titoli della spesa sono i seguenti:

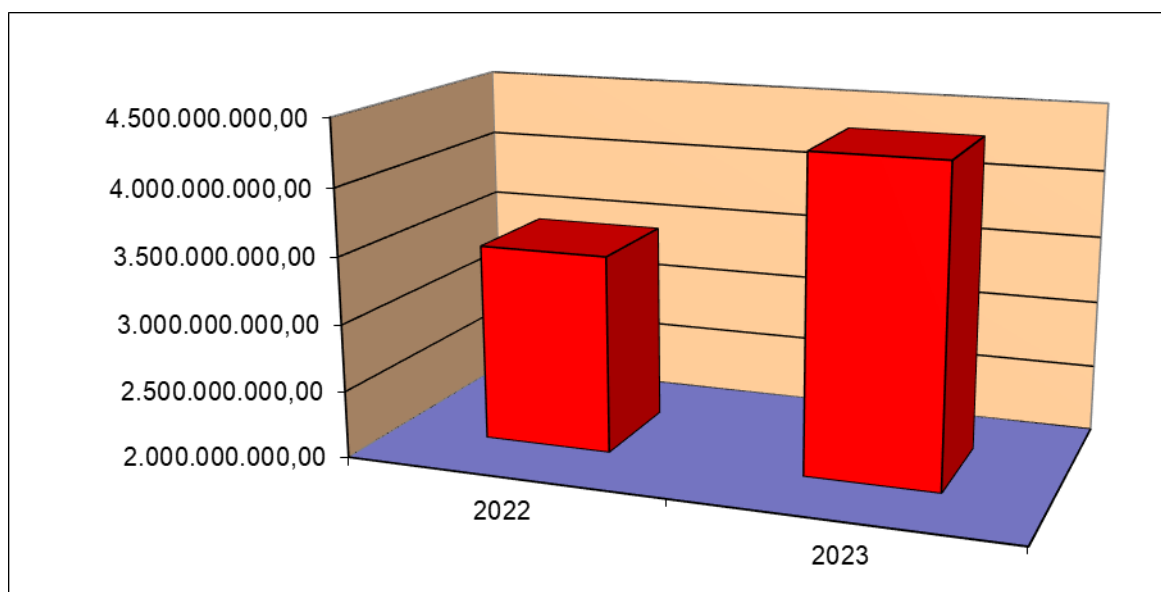
- titolo 1 - Spese correnti: comprendono le spese per funzionamento e la gestione dei servizi erogati dall'ente come asili, scuole, assistenza, cultura, spese per stipendi, manutenzioni ordinarie, utenze, ecc.
- titolo 2 - Spese in conto capitale: sono spese per gli investimenti ovvero tutte quelle necessarie per la costruzione, la manutenzione straordinaria di opere pubbliche (strade, scuole, uffici, edifici pubblici, ecc.), i trasferimenti di capitale e i costi di progettazione di opere pubbliche, l'acquisto di beni strumentali come automezzi, software, hardware, arredi, ecc.
- titolo 3 - Spese per incremento attività finanziarie: comprende gli acquisti di partecipazioni azionarie e poste compensative derivanti da incassi e versamenti di mutui dall'istituto erogante all'Ente.
- titolo 4 - Spese per rimborso prestiti: sono i rimborsi delle quote capitali dei mutui contratti negli anni precedenti per finanziare gli investimenti;
- titolo 5 – Chiusura anticipazioni ricevute da istituto tesoriere/cassiere: sono spese effettuate per la restituzione delle eventuali anticipazioni erogate dall'Istituto Tesoriere, per fare fronte a momentanee carenze di liquidità;
- titolo 7 - Uscite per conto terzi e partite di giro: sono le spese che il Comune effettua per conto di terzi ed hanno sempre un uguale corrispettivo nella parte entrata. Principalmente includono il riversamento allo Stato delle ritenute effettuate sia sugli stipendi del personale, quale sostituto d'imposta, sia a titolo di IVA per effetto dell'istituto dello *split payment* e del *reverse charge*. Come prescritto dalla normativa, includono anche le previsioni dei movimenti giornalieri riguardanti le entrate a specifica destinazione attivate per il pagamento della spesa corrente, in attuazione dell'art.195 del Tuel.

TITOLI DELLA SPESA	2023	%
TITOLO 1 - Spese correnti	813.075.615,57	18,76
TITOLO 2 - Spese in conto capitale	1.481.709.489,69	34,19
TITOLO 3 - Spese per incremento attività finanziarie	92.650.002,00	2,14
TITOLO 4 - Rimborso prestiti	45.749.490,88	1,06
TITOLO 5 - Chiusura anticipazioni da istituto tesoriere/cassiere	300.000.000,00	6,92
TITOLO 7 - Uscite per conto terzi e partite di giro	1.601.190.000,00	36,94
<b>Totale</b>	<b>4.334.374.598,14</b>	<b>100,00</b>



Nella tabella che segue, le spese previste per il 2023, suddivise per titoli, sono confrontate con i dati assestati 2022.

TITOLI DELLA SPESA	2022	2023
TITOLO 1 - Spese correnti	778.049.349,79	813.075.615,57
TITOLO 2 - Spese in conto capitale	626.249.840,99	1.481.709.489,69
TITOLO 3 - Spese per incremento attività finanziarie	125.487.971,78	92.650.002,00
TITOLO 4 - Rimborso prestiti	45.747.497,59	45.749.490,88
TITOLO 5 - Chiusura anticipazioni da istituto tesoriere/cassiere	300.000.000,00	300.000.000,00
TITOLO 7 - Uscite per conto terzi e partite di giro	1.601.190.000,00	1.601.190.000,00
<b>Totale</b>	<b>3.476.724.660,15</b>	<b>4.334.374.598,14</b>



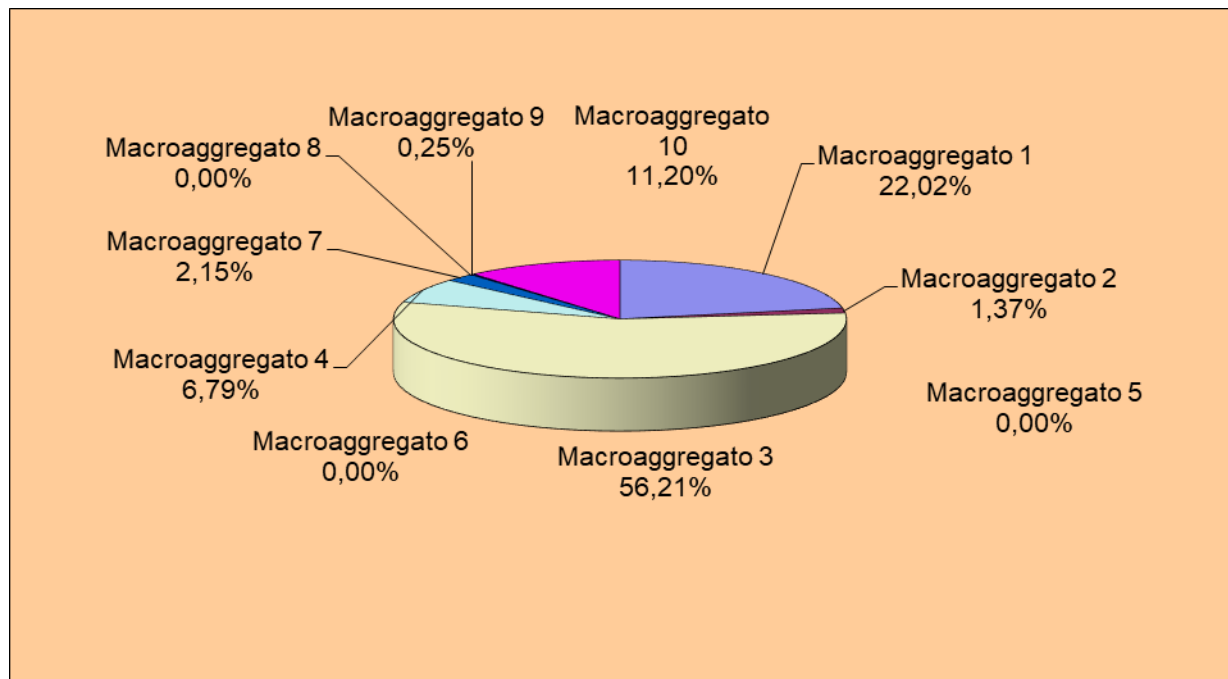
### 3.1 SPESE CORRENTI

Le spese correnti (titolo 1) comprendono le spese relative alla gestione ordinaria ovvero al corrente funzionamento dell'ente e sono articolate in macroaggregati: spese per il personale, acquisto di beni e servizi, utilizzo di beni di terzi, erogazione di contributi, interessi passivi, imposte e tasse, rimborsi vari. Tra le spese correnti sono inclusi anche i fondi crediti dubbia esigibilità, il fondo di riserva ed altri fondi rischi, che incidono in maniera significativa sul loro ammontare.

L'ammontare di dette spese per l'annualità 2023 è pari a € 813.075.615,57; tra queste sono compresi € 127.945.888,84 per spese finalizzate e strettamente correlate, che trovano copertura con entrate previste nei titoli 1, 2 e 3, ovvero con contributi erogati da enti pubblici e privati e sponsorizzazioni per il finanziamento della rispettiva spesa.

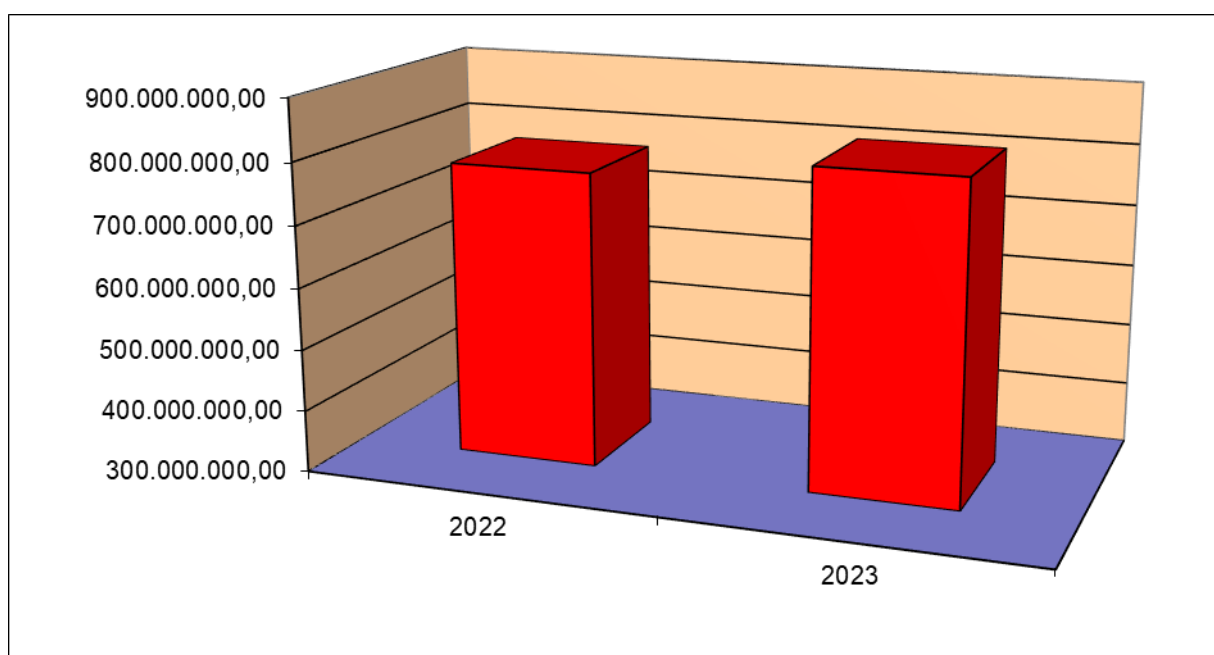
La spesa è articolata per macroaggregati come segue:

<b>TITOL0 1 - Spese correnti per macroaggregati</b>	<b>2023</b>	<b>%</b>
1 - Redditi da lavoro dipendente	179.076.131,58	22,02
2 - Imposte e tasse a carico dell'ente	11.143.760,08	1,37
3 - Acquisto di beni e servizi	457.009.717,28	56,21
4 - Trasferimenti correnti	55.243.621,14	6,79
5 - Trasferimenti di tributi	0,00	0,00
6 - Fondi perequativi	0,00	0,00
7 - Interessi passivi	17.519.448,48	2,15
8 - Altre spese per redditi da capitale	0,00	0,00
9 - Rimborsi e poste correttive delle entrate	2.045.500,00	0,25
10 - Altre spese correnti	91.037.437,01	11,20
<b>Totale</b>	<b>813.075.615,57</b>	<b>100,00</b>



Nella tabella seguente le spese previste per il 2023, suddivise per macroaggregati, sono confrontate con le previsioni assestate del 2022.

<b>TITOLO 1 - Spese correnti per macroaggregati</b>	<b>2022</b>	<b>2023</b>
1 - Redditi da lavoro dipendente	176.283.763,67	179.076.131,58
2 - Imposte e tasse a carico dell'ente	11.098.816,68	11.143.760,08
3 - Acquisto di beni e servizi	426.780.074,85	457.009.717,28
4 - Trasferimenti correnti	53.382.908,49	55.243.621,14
5 - Trasferimenti di tributi	0,00	0,00
6 - Fondi perequativi	0,00	0,00
7 - Interessi passivi	12.415.144,31	17.519.448,48
8 - Altre spese per redditi da capitale	0,00	0,00
9 - Rimborsi e poste correttive delle entrate	3.446.157,83	2.045.500,00
10 - Altre spese correnti	94.642.483,96	91.037.437,01
<b>Totale</b>	<b>778.049.349,79</b>	<b>813.075.615,57</b>



Di seguito è illustrata la destinazione finale di queste spese finalizzate al funzionamento dell'ente ed all'erogazione dei servizi, confrontate con quelle assestate dell'esercizio 2022 per le medesime finalità.

Macroaggregato 1 – redditi di lavoro dipendente: comprende le spese per le retribuzioni ed i contributi per il personale dipendente. Rispetto al 2022 si registra un incremento pari all'1,58%;

Macroaggregato 2 – Imposte e tasse a carico dell'Ente: comprende le spese relative alle imposte e tasse, quali IRAP, imposta di registro e bollo, tasse di circolazione dei veicoli. Anche in tal caso la spesa presenta un incremento pari allo 0,40%, strettamente correlato all'incremento del macroaggregato 1;

Macroaggregato 3 – Acquisto di beni e servizi: è la voce più rilevante tra le spese correnti. Comprende le spese necessarie per l'acquisto dei vari beni di consumo e dei servizi necessari al funzionamento dell'Ente. Tra questi ultimi si trovano le spese relative a: organi istituzionali, rappresentanza, manutenzioni, utenze e canoni, noleggi, prestazioni professionali, contratti di



servizio pubblico, servizi legali, servizi informatici e telecomunicazioni. La spesa prevista per il 2023 presenta un incremento del 7,08%;

Macroaggregato 4 – Trasferimenti correnti: comprende le spese relative ai trasferimenti correnti a favore dello Stato e delle Amministrazioni Locali (Regioni, Città Metropolitane, Aziende Sanitarie, Università, Comuni, Unioni di Comuni, ecc.), alle famiglie, alle imprese ed alle istituzioni sociali private. La previsione 2023 presenta un incremento del 3,49% rispetto all'assestato 2022.

Macroaggregato 7 – Interessi passivi: comprende principalmente le spese per gli interessi sui mutui e su altre forme di indebitamento contratte, oltre ad alcune tipologie di minore entità. La previsione per il 2023, presenta un incremento del 41,11% rispetto al 2022, generato dall'aumento dei tassi di interesse;

Macroaggregato 9 – Rimborsi e poste correttive delle entrate: vi sono comprese le spese relative a rimborso di spese di personale (per comando, distacco, ecc.), a rimborsi di trasferimenti percepiti sia ad Amministrazioni Pubbliche che a soggetti privati, a rimborsi di imposte e tasse non dovute. La previsione 2023 presenta un decremento del 40,64% rispetto all'assestato 2022;

Macroaggregato 10 – Altre spese correnti: vi sono allocati il fondo di riserva, il fondo pluriennale vincolato in uscita (FPV), il fondo crediti di dubbia esigibilità (FCDE), i fondi rischi, IVA a debito, premi assicurativi, spese per sanzioni, indennizzi e risarcimento danni. La previsione per il 2023 presenta un lieve decremento del 3,81% in massima parte imputabile alla voce fondo pluriennale vincolato.

Nella tabella seguente, sono rappresentate le spese correnti 2023 sopra illustrate, suddivise per missioni e programmi.

TITOLO 1 - Spese correnti per missione/programma	2023
01.01 Organi istituzionali	14.455.833,93
01.02 Segreteria generale	2.502.859,15
01.03 Gestione economica, finanziaria, programmazione e provveditorato	20.015.549,05
01.04 Gestione delle entrate tributarie e servizi fiscali	6.600.776,28
01.05 Gestione dei beni demaniali e patrimoniali	7.970.248,65
01.06 Ufficio tecnico	13.208.013,12
01.07 Elezioni e consultazioni popolari - Anagrafe e stato civile	5.745.257,18
01.08 Statistica e sistemi informativi	17.402.391,17
01.10 Risorse umane	28.345.926,66
01.11 Altri servizi generali	10.004.179,20
02.01 Uffici giudiziari	217.254,98
03.01 Polizia locale e amministrativa	65.944.111,12
03.02 Sistema integrato di sicurezza urbana	147.519,63
04.01 Istruzione prescolastica	17.798.636,62
04.02 Altri ordini di istruzione non universitaria	7.994.497,39
04.06 Servizi ausiliari all'istruzione	35.471.738,69
04.07 Diritto allo studio	2.031.200,00
05.01 Valorizzazione dei beni di interesse storico	4.109.029,14
05.02 Attività culturali e interventi diversi nel settore culturale	37.795.873,46
06.01 Sport e tempo libero	11.991.609,61
06.02 Giovani	2.538.279,80
07.01 Sviluppo e valorizzazione del turismo	5.742.094,09
08.01 Urbanistica e assetto del territorio	4.999.528,28
08.02 Edilizia residenziale pubblica e locale e piani di edilizia economico-popolare	14.001.144,28

09.01 Difesa del suolo	20.000,00
09.02 Tutela, valorizzazione e recupero ambientale	14.967.666,63
09.03 Rifiuti	115.859.008,06
09.04 Servizio idrico integrato	441.040,31
09.05 Aree protette, parchi naturali, protezione naturalistica e forestazione	50.500,00
09.08 Qualità dell'aria e riduzione dell'inquinamento	5.442.660,91
10.02 Trasporto pubblico locale	68.206.087,12
10.04 Altre modalità di trasporto	163.050,24
10.05 Viabilità e infrastrutture stradali	48.450.816,56
11.01 Sistema di protezione civile	879.901,85
11.02 Interventi a seguito di calamità naturali	51.968,00
12.01 Interventi per l'infanzia e i minori e per asili nido	50.864.709,13
12.02 Interventi per la disabilità	4.346.212,47
12.03 Interventi per gli anziani	14.651.479,91
12.04 Interventi per soggetti a rischio di esclusione sociale	5.711.048,81
12.06 Interventi per il diritto alla casa	5.353.000,00
12.07 Programmazione e governo della rete dei servizi sociosanitari e sociali	47.772.717,11
12.08 Cooperazione e associazionismo	1.537.586,29
12.09 Servizio necroscopico e cimiteriale	2.022.541,10
13.07 Ulteriori spese in materia sanitaria	660.245,24
14.01 Industria PMI e Artigianato	210.857,80
14.02 Commercio - reti distributive - tutela dei consumatori	5.016.817,31
14.03 Ricerca e innovazione	228.000,00
14.04 Reti e altri servizi di pubblica utilità	963.878,16
15.02 Formazione professionale	937.682,95
19.01 Relazioni internazionali e Cooperazione allo sviluppo	610.180,00
20.01 Fondo di riserva	2.378.045,52
20.02 Fondo crediti di dubbia esigibilità	73.274.319,37
20.03 Altri Fondi	1.288.292,10
50.01 Quota interessi ammortamento mutui e prestiti obbligazionari	3.681.751,14
<b>TOTALE</b>	<b>813.075.615,57</b>

Nella missione 20 programma 02 risultano accantonati i fondi crediti di dubbia esigibilità.

Nella missione 20 programma 03 sono accantonati il Fondo passività potenziali a seguito contenzioso per € 819.048,99 (finalizzato alla copertura di eventuali spese che possano derivare da sentenza definitiva, nei casi di contenzioso in cui l'ente abbia significative probabilità di soccombenza), ed il Fondo rischi per fidejussioni per € 458.864,04, importo pari alla quota delle rate scadenti annualmente in relazione alle fidejussioni rilasciate negli anni precedenti.

Complessivamente, come già accennato, i fondi accantonati di cui sopra, riconducibili alla missione 20, incidono in maniera significativa (per il 2023 circa il 9,46%) sull'ammontare delle spese correnti.

## NOTA INFORMATIVA SULL'IMPIEGO DELLE RISORSE DERIVANTI DAGLI INTROITI DELL'IMPOSTA DI SOGGIORNO

I comuni capoluogo di provincia, ai sensi dell'art. 4 del D.Lgs. 23/2011, possono istituire un'imposta di soggiorno a carico di coloro che alloggiano nelle strutture ricettive ubicate sul proprio territorio, da applicare, secondo criteri di gradualità in proporzione al prezzo, sino a euro 5 per notte di soggiorno. Il gettito è destinato al finanziamento di interventi in materia di turismo, manutenzione, fruizione e recupero dei beni culturali e ambientali locali, nonché dei relativi servizi pubblici locali.

Il Comune di Firenze, con provvedimento adottato dal Consiglio Comunale, in concomitanza all'approvazione del bilancio di previsione 2011, ha stabilito di istituire la suddetta imposta a decorrere dal 1° luglio 2011, definendo le misure della medesima ed ha approvato il relativo regolamento, che è stato soggetto a successive integrazioni e modificazioni. La previsione risente dell'incremento deliberato delle tariffe nel corso del 2023, ai sensi del D.Lgs. n. 23/2011, art. 4, c.1-bis: "Nei comuni capoluogo di provincia che, in base all'ultima rilevazione resa disponibile da parte delle amministrazioni pubbliche competenti per la raccolta e l'elaborazione di dati statistici, abbiano avuto presenze turistiche in numero venti volte superiore a quello dei residenti, l'imposta di cui al presente articolo può essere applicata fino all'importo massimo di cui all'articolo 14, comma 16, lettera e), del decreto-legge 31 maggio 2010, n. 78, convertito, con modificazioni, dalla legge 30 luglio 2010, n. 122. I predetti comuni devono fare riferimento ai dati pubblicati dall'ISTAT riguardanti le presenze turistiche medie registrate nel triennio precedente all'anno in cui viene deliberato l'aumento dell'imposta. Per il triennio 2023-2025 si considera la media delle presenze turistiche del triennio 2017-2019

All'art. 2 del regolamento è previsto che il gettito dell'imposta sia destinato, nel rispetto delle finalità stabilite dalla legge, a finanziare gli interventi previsti nel bilancio. Per l'esercizio 2023 è stimata un'entrata di € 69.000.000,00, che si prevede di destinare alle seguenti finalità:

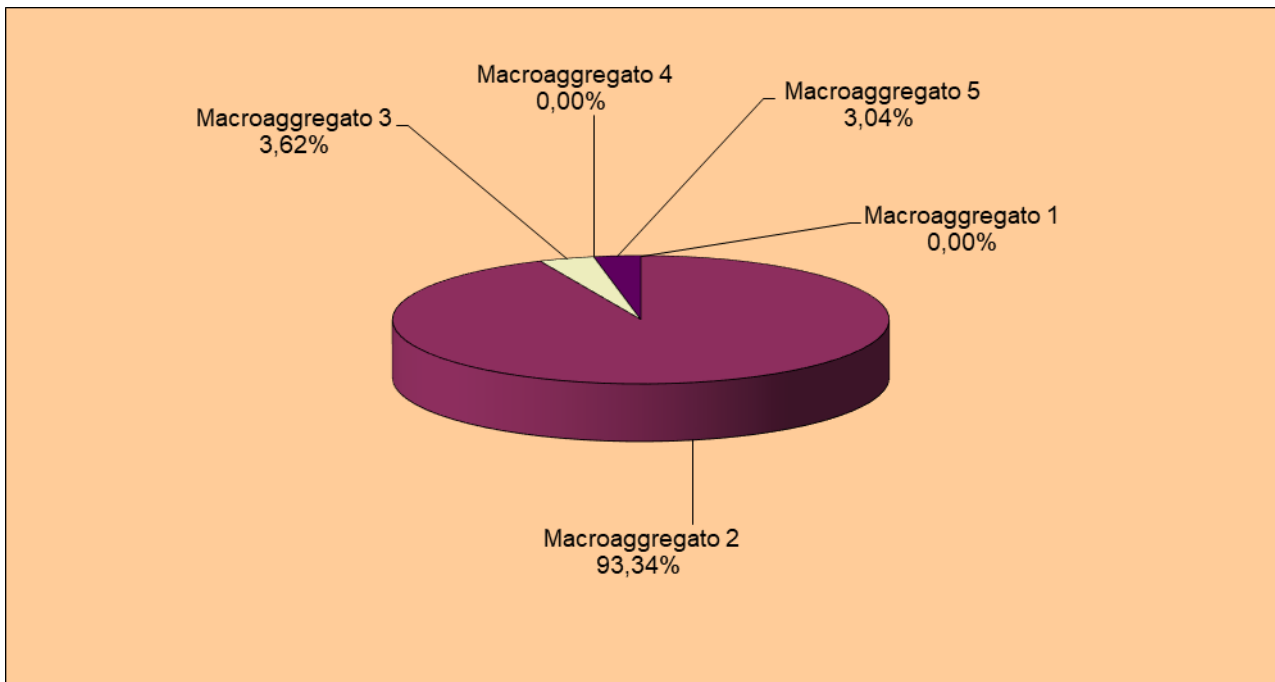
<b>INTERVENTI FINANZIATI</b>	<b>IMPORTO</b>
Contributi ad Enti ed Istituzioni operanti nel campo della cultura	8.611.857,20
Realizzazione eventi culturali	1.235.650,00
Gestione sistema bibliotecario	3.467.698,86
Servizi di informazione turistica e di promozione turistico-congressuale	2.366.326,40
Servizi per fruizione dei beni culturali e ambientali	12.905.331,48
Contributi a istituzioni operanti nel campo della moda e del turismo	277.500,00
Manutenzione patrimonio arboreo	5.244.984,65
Manutenzione ordinaria patrimonio storico-monumentale	3.833.206,08
Oneri gestione trasporto pubblico locale e spese accessorie	31.057.445,33
<b>TOTALE</b>	<b>69.000.000,00</b>

### 3.2 SPESE IN CONTO CAPITALE

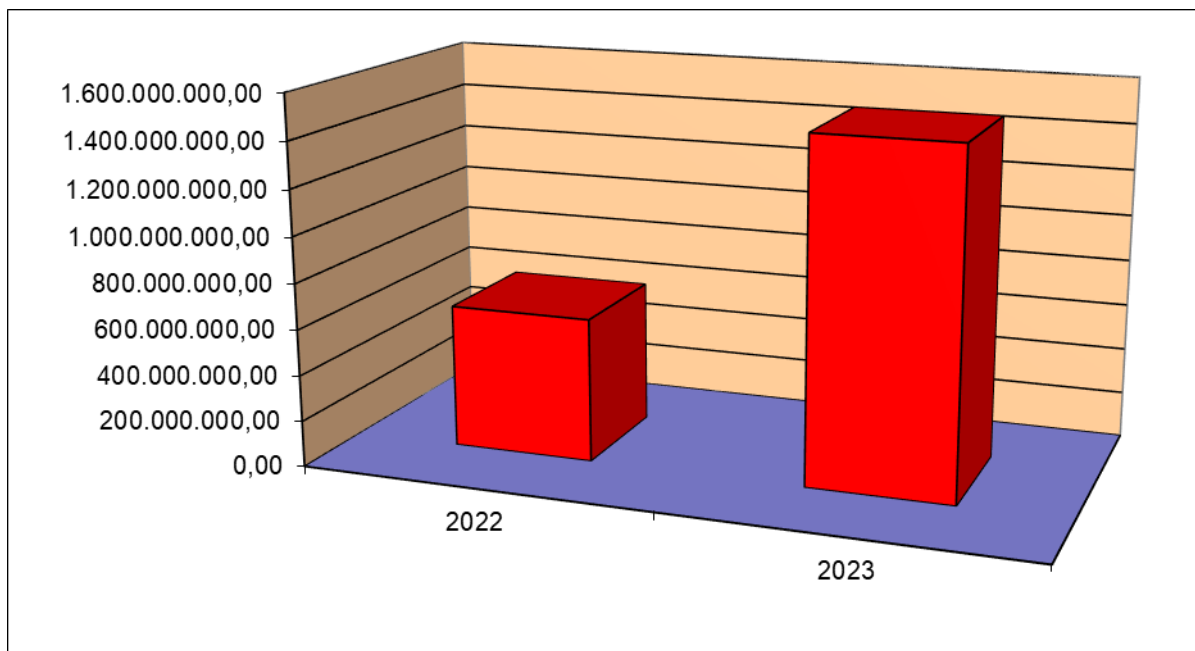
Le spese per investimenti sono rappresentate da opere pubbliche, espropri, incarichi professionali, acquisti di beni mobili inventariabili, hardware, software, funzionali alla realizzazione degli investimenti oggetto di programmazione.

Nelle tabelle sottostanti sono riepilogate le spese previste nel 2023 per macroaggregati, con l'indicazione della connessa percentuale di incidenza di ciascuna sull'ammontare totale previsto e con successivo confronto con i corrispondenti dati del bilancio assestato 2022.

<b>TITOLO 2- Spese in conto capitale per macroaggregati</b>	<b>2023</b>	<b>%</b>
1 - Tributi in conto capitale a carico dell'ente	0,00	0,00
2 - Investimenti fissi lordi e acquisto di terreni	1.383.027.241,77	93,34
3 - Contributi agli investimenti	53.570.078,36	3,62
4 - Altri trasferimenti in conto capitale	0,00	0,00
5 - Altre spese in conto capitale	45.112.169,56	3,04
<b>Totale</b>	<b>1.481.709.489,69</b>	<b>100,00</b>



<b>TITOLO 2- Spese in conto capitale per macroaggregati</b>	<b>2022</b>	<b>2023</b>
1 - Tributi in conto capitale a carico dell'ente	0,00	0,00
2 - Investimenti fissi lordi e acquisto di terreni	508.096.633,35	1.383.027.241,77
3 - Contributi agli investimenti	46.160.857,54	53.570.078,36
4 - Altri trasferimenti in conto capitale	0,00	0,00
5 - Altre spese in conto capitale	71.992.350,10	45.112.169,56
<b>Totale</b>	<b>626.249.840,99</b>	<b>1.481.709.489,69</b>



Nel bilancio finanziario sono riportate tutte le spese di investimenti, sia quelle già finanziate con entrate accertate negli esercizi precedenti al 2023, che quelle da finanziare nella rispettiva competenza 2023-2025.

Per quanto attiene ai singoli interventi previsti da progettare e finanziare nelle annualità 2023-2025 si rinvia al volume "Piano investimenti" ed all'elenco annuale e programma triennale dei lavori pubblici presente nella sezione operativa delle note di aggiornamento al DUP.

Nel piano triennale investimenti sono presenti anche riepiloghi triennali sintetici - per fonte di finanziamento, per macroaggregati e per missioni/programmi - degli interventi che si prevede di finanziare, progettare e realizzare nel triennio di riferimento 2023-2025.

Nel bilancio finanziario 2023-2025, da un punto di vista contabile, sono presenti, come già detto, anche gli stanziamenti relativi agli investimenti in corso di realizzazione finanziati con il fondo pluriennale vincolato, ovvero con entrate accertate negli esercizi precedenti ammontanti, per il 2023, ad € 70.641.858,86.

Si è proceduto, inoltre, ad accantonare nei tre esercizi le somme per transazioni e accordi bonari nella misura totale del 3% dei lavori pubblici finanziati con fondi a carico dell'ente.

Nella tabella seguente, sono rappresentate tutte le spese in conto capitale 2023 sopra illustrate, finanziate sia con entrate di competenza 2023 che di competenza di esercizi precedenti (FPV), suddivise per missioni e programmi.

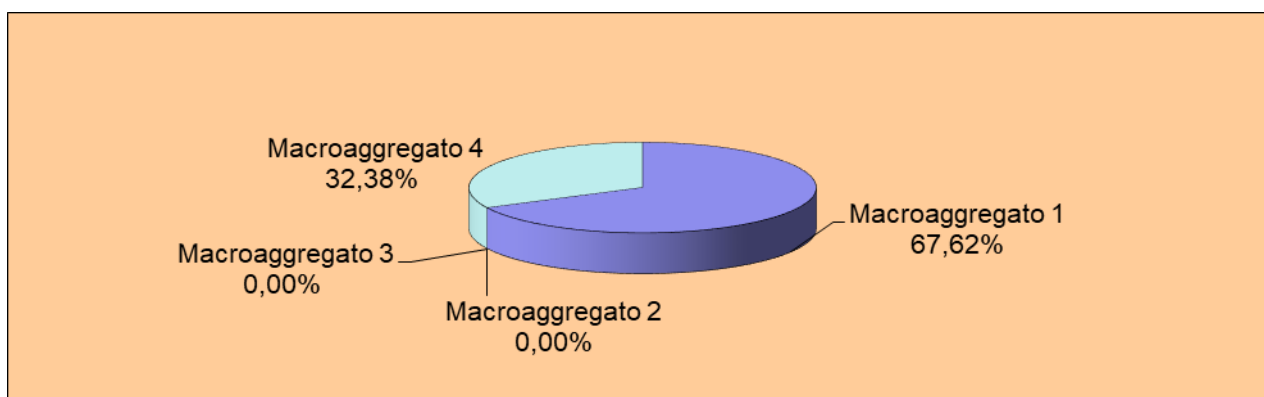
TITOLO 2 - Spese in conto capitale per missione/programma	2023
01.01 Organi istituzionali	0,00
01.02 Segreteria generale	0,00
01.03 Gestione economica, finanziaria, programmazione e provveditorato	2.059.723,63
01.04 Gestione delle entrate tributarie e servizi fiscali	0,00
01.05 Gestione dei beni demaniali e patrimoniali	16.963.337,62
01.06 Ufficio tecnico	10.399.854,47
01.07 Elezioni e consultazioni popolari - Anagrafe e stato civile	0,00
01.08 Statistica e sistemi informativi	5.056.037,25
01.11 Altri servizi generali	2.400.000,00
02.01 Uffici giudiziari	0,00
03.01 Polizia locale e amministrativa	800.000,00
03.02 Sistema integrato di sicurezza urbana	736.204,00
04.01 Istruzione prescolastica	1.809.972,21
04.02 Altri ordini di istruzione non universitaria	27.848.917,53
04.06 Servizi ausiliari all'istruzione	2.993.684,18
04.07 Diritto allo studio	0,00
05.01 Valorizzazione dei beni di interesse storico	27.154.352,30
05.02 Attività culturali e interventi diversi nel settore culturale	605.500,00
06.01 Sport e tempo libero	58.690.282,58
06.02 Giovani	240.000,00
07.01 Sviluppo e valorizzazione del turismo	0,00
08.01 Urbanistica e assetto del territorio	1.478.273,59
08.02 Edilizia residenz. pubblica e locale e piani di edilizia economico-popolare	24.011.424,85
09.01 Difesa del suolo	200.000,00
09.02 Tutela, valorizzazione e recupero ambientale	23.942.469,53
09.03 Rifiuti	89.999,99
09.04 Servizio idrico integrato	4.200.000,00
09.05 Aree protette, parchi naturali, protezione naturalistica e forestazione	0,00
09.06 Tutela e valorizzazione delle risorse idriche	0,00
09.08 Qualità dell'aria e riduzione dell'inquinamento	431.953,93
10.02 Trasporto pubblico locale	1.137.400.687,37
10.05 Viabilità e infrastrutture stradali	111.811.841,51
11.01 Sistema di protezione civile	0,00
12.01 Interventi per l'infanzia e i minori e per asili nido	12.123.943,45
12.02 Interventi per la disabilità	0,00
12.03 Interventi per gli anziani	1.107.000,00
12.04 Interventi per soggetti a rischio di esclusione sociale	1.562.048,22
12.05 Interventi per le famiglie	0,00
12.07 Programmazione e governo della rete dei servizi sociosanitari e sociali	0,00
12.09 Servizio necroscopico e cimiteriale	1.451.086,91
13.07 Ulteriori spese in materia sanitaria	1.471.701,52
14.02 Commercio - reti distributive - tutela dei consumatori	1.537.023,49
14.03 Ricerca e innovazione	0,00
15.02 Formazione professionale	20.000,00
20.03 Altri Fondi	1.112.169,56
<b>TOTALE</b>	<b>1.481.709.489,69</b>

### 3.3 SPESE PER INCREMENTO ATTIVITA' FINANZIARIE

In questo titolo sono comprese le spese relative all'acquisizione di attività finanziarie – quali, ad esempio acquisto di partecipazioni e conferimenti di capitale in imprese o enti – le concessioni di crediti ed i versamenti sui conti di deposito di indebitamento a carico dell'Ente.

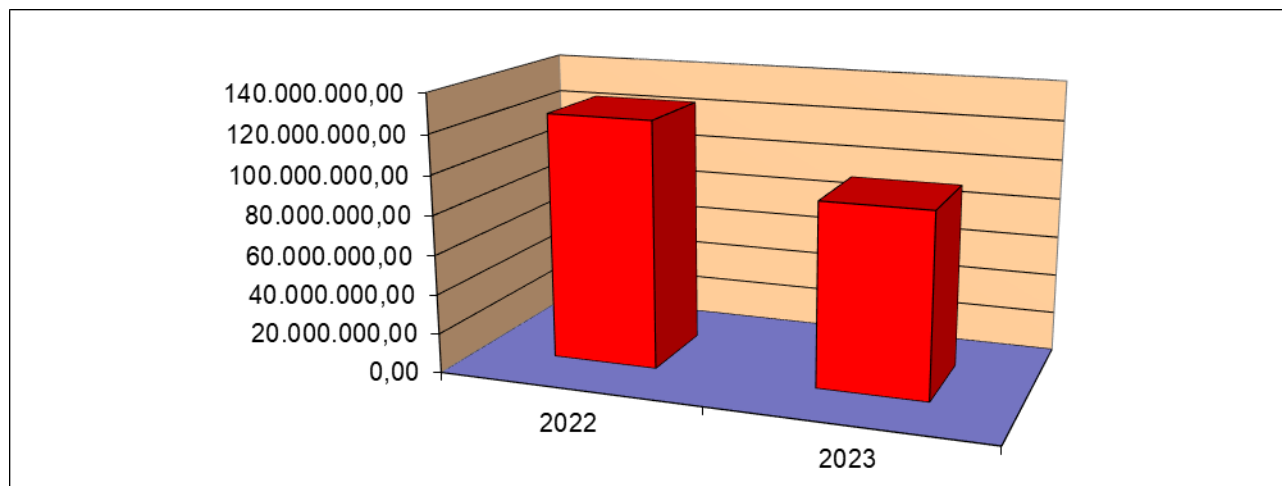
Di seguito sono riportati gli importi di spesa relativi al 2023, distinti per macroaggregati, e l'incidenza di ognuno di loro sul totale.

<b>TITOLO 3 - Spese per incremento attività finanziarie per macroaggregati</b>	<b>2023</b>	<b>%</b>
1 - Acquisizione di attività finanziarie	62.650.002,00	67,62
2 - Concessione crediti a breve termine	0,00	0,00
3 - Concessione crediti a medio-lungo termine	0,00	0,00
4 - Altre spese per incremento attività finanziarie	30.000.000,00	32,38
<b>Totale</b>	<b>92.650.002,00</b>	<b>100,00</b>



Di seguito le previsioni 2023 sono confrontate con i dati assestati 2022.

<b>TITOLO 3 - Spese per incremento attività finanziarie per macroaggregati</b>	<b>2022</b>	<b>2023</b>
1 - Acquisizione di attività finanziarie	95.315.650,00	62.650.002,00
2 - Concessione crediti a breve termine	0,00	0,00
3 - Concessione crediti a medio-lungo termine	172.321,78	0,00
4 - Altre spese per incremento attività finanziarie	30.000.000,00	30.000.000,00
	<b>125.487.971,78</b>	<b>92.650.002,00</b>

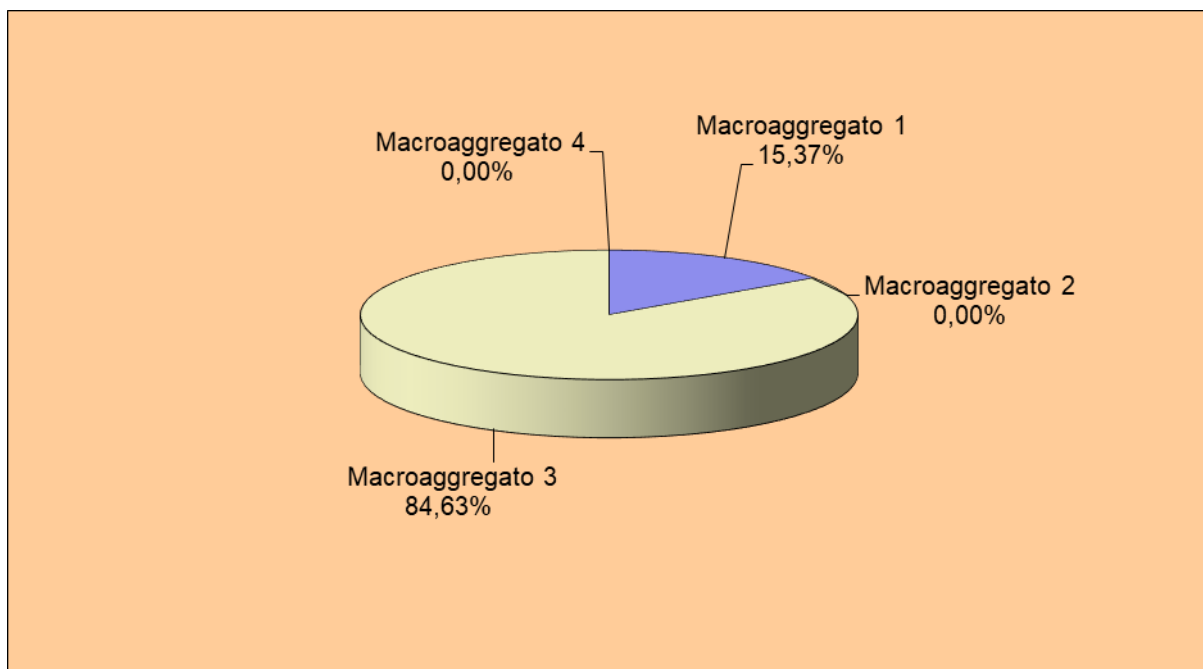


### 3.4 LE SPESE PER RIMBORSO PRESTITI

Sono rappresentate dalle spese per la restituzione dell'indebitamento (mutui, aperture di credito e prestiti obbligazionari) già contratto negli anni precedenti (quota capitale ed estinzione anticipata di prestiti come indicato nel paragrafo delle entrate relativo all'indebitamento).

Di seguito sono riportati gli importi di spesa relativi al 2023, distinti per macroaggregati, e l'incidenza di ognuno di loro sul totale.

<b>TITOLO 4 - Rimborso prestiti per macroaggregati</b>	<b>2023</b>	<b>%</b>
1 - Rimborso di titoli obbligazionari	7.032.427,58	15,37
2 - Rimborso prestiti a breve termine	0,00	0,00
3 - Rimborso mutui e altri finanziamenti a medio lungo termine	38.717.063,30	84,63
4 - Rimborso di altre forme di indebitamento	0,00	0,00
<b>Totale</b>	<b>45.749.490,88</b>	<b>100,00</b>

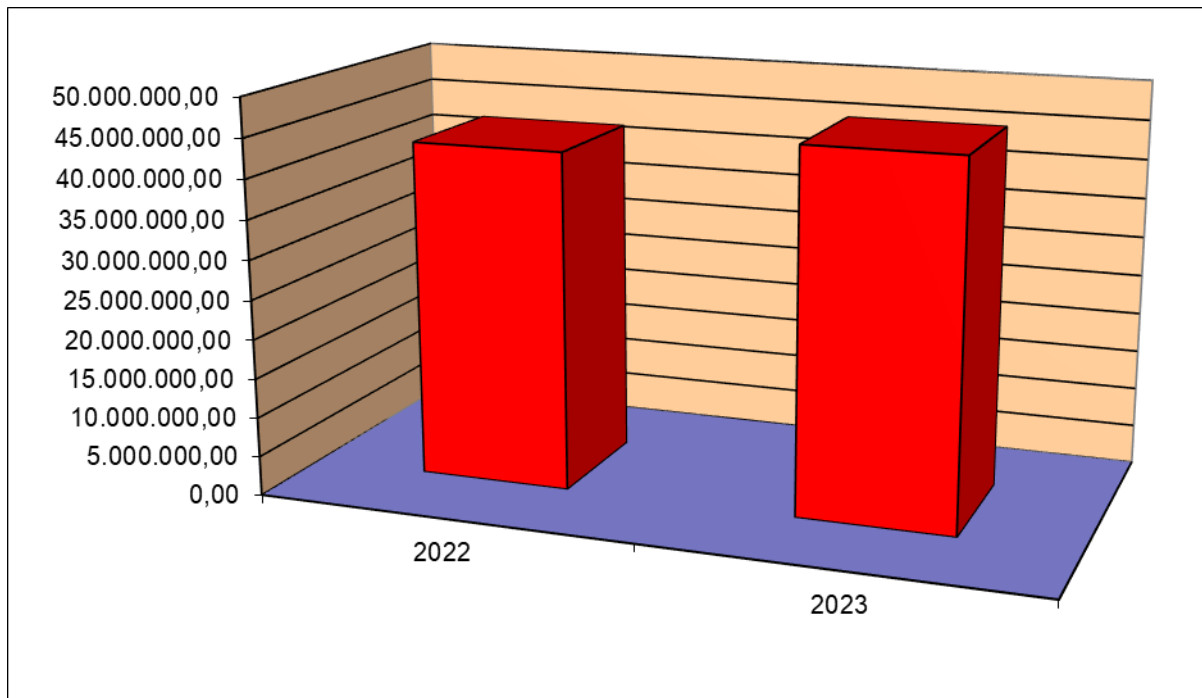


Si segnala che all'interno del rimborso prestiti e altri finanziamenti a medio termine è compresa nel 2023 l'estinzione anticipata di indebitamento finanziata per € 271.000,00 con alienazioni di beni immobili.



Di seguito le previsioni 2023 sono confrontate con i dati assestati 2022.

<b>TITOLO 4 - Rimborso prestiti per macroaggregati</b>	<b>2022</b>	<b>2023</b>
1 - Rimborso di titoli obbligazionari	6.761.846,76	7.032.427,58
2 - Rimborso prestiti a breve termine	0,00	0,00
3 - Rimborso mutui e altri finanziamenti a medio lungo termine	36.157.703,29	38.717.063,30
4 - Rimborso di altre forme di indebitamento	0,00	0,00
	<b>42.919.550,05</b>	<b>45.749.490,88</b>



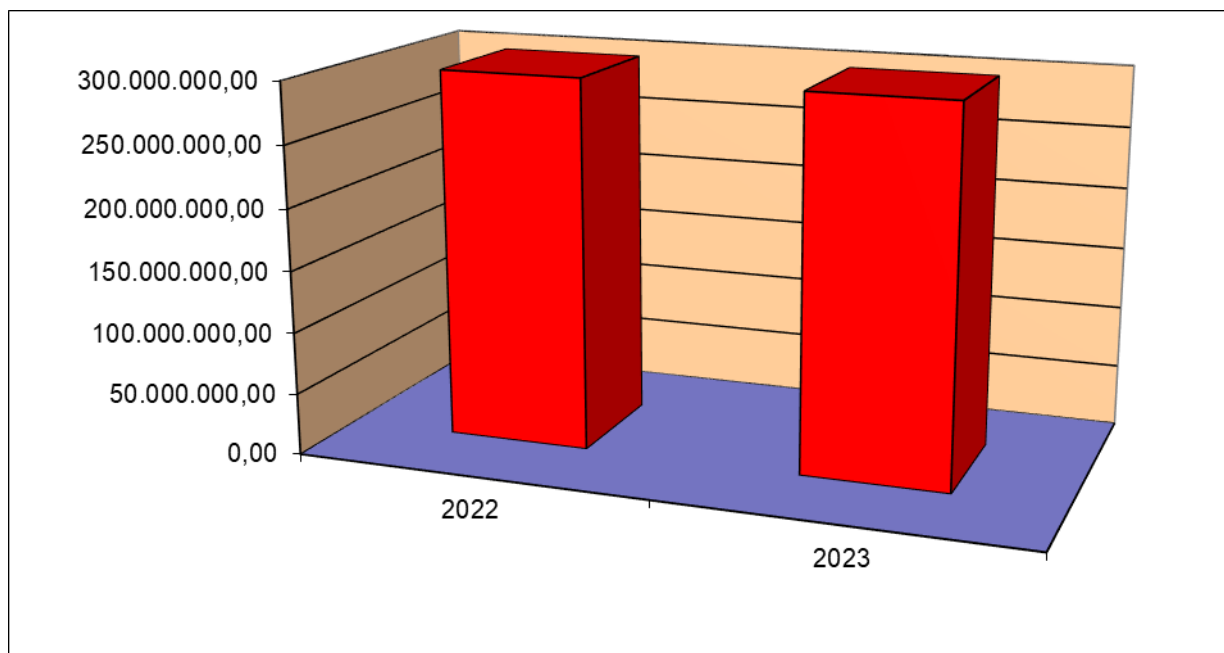
### 3.5 CHIUSURA ANTICIPAZIONI RICEVUTE DA ISTITUTO TESORIERE/CASSIERE

Questo titolo comprende la spesa per la restituzione delle anticipazioni effettuate dall'Istituto tesoriere, per fare fronte a momentanee carenze di cassa dell'Ente.

Nelle tabelle seguenti è riportato l'importo previsto per il 2023, che conferma il dato assestato 2022.

<b>TITOLO 5 - Chiusura anticipazioni ricevute da istituto tesoriere/cassiere</b>	<b>2023</b>	<b>%</b>
1 - Chiusura anticipazioni ricevute da istituto tesoriere/cassiere	300.000.000,00	100,00
<b>Totale</b>	<b>300.000.000,00</b>	<b>100,00</b>

<b>TITOLO 5 - Chiusura anticipazioni ricevute da istituto tesoriere/cassiere</b>	<b>2022</b>	<b>2023</b>
1 - Chiusura anticipazioni ricevute da istituto tesoriere/cassiere	300.000.000,00	300.000.000,00
	<b>300.000.000,00</b>	<b>300.000.000,00</b>



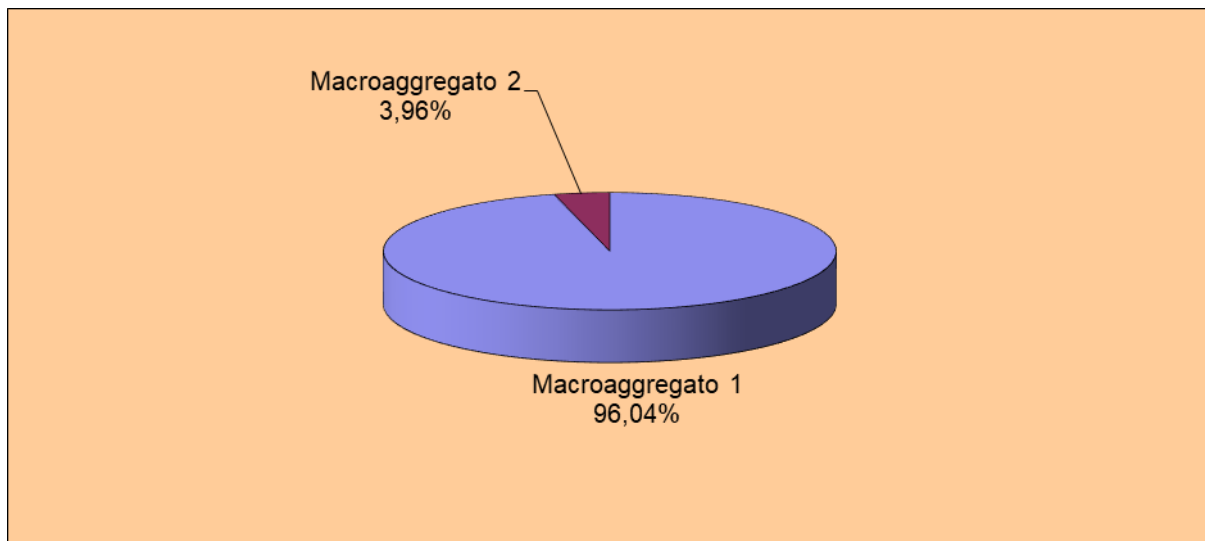
Si richiamano le considerazioni relative agli stanziamenti espresse per il corrispondente titolo 7 di entrata.

### 3.6 USCITE PER CONTO TERZI E PARTITE DI GIRO

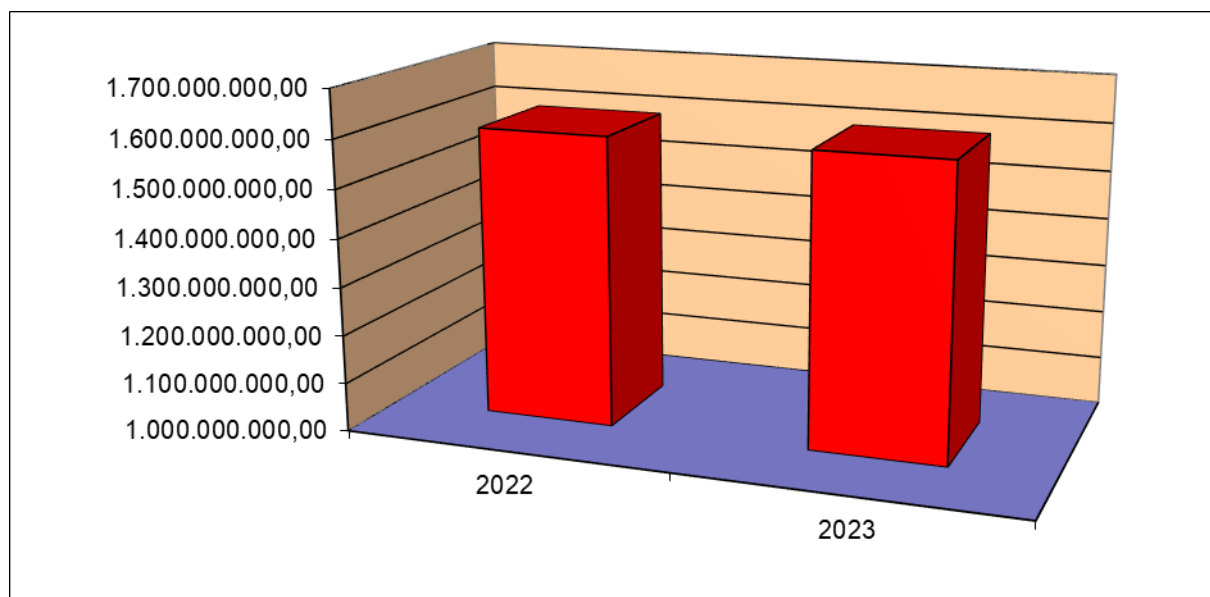
Il titolo 7 comprende le spese derivanti da operazioni o da servizi effettuati per conto di terzi. Si richiamano in proposito le considerazioni fatte per il titolo 9 delle entrate.

Nelle tabelle seguenti sono riportati gli importi, con l'indicazione della percentuale di incidenza di ciascun intervento sul volume complessivo del titolo, nonché il confronto con i dati assestati 2022.

<b>TITOLO 7 - Uscite per conto terzi e partite di giro</b>	<b>2023</b>	<b>%</b>
1 - Uscite per partite di giro	1.537.760.000,00	96,04
2 - Uscite per conto terzi	63.430.000,00	3,96
<b>Totale</b>	<b>1.601.190.000,00</b>	<b>100,00</b>



<b>TITOLO 7 - Uscite per conto terzi e partite di giro</b>	<b>2022</b>	<b>2023</b>
1 - Uscite per partite di giro	1.537.760.000,00	1.537.760.000,00
2 - Uscite per conto terzi	62.130.000,00	63.430.000,00
	<b>1.599.890.000,00</b>	<b>1.601.190.000,00</b>





## ***4. I SERVIZI A DOMANDA INDIVIDUALE***



## 4. I SERVIZI A DOMANDA INDIVIDUALE

I servizi a domanda individuale rappresentano tutte quelle attività, gestite dai Comuni, poste in essere ed utilizzate a richiesta dell'utente. Per tali servizi gli enti erogatori sono di norma tenuti a richiedere la contribuzione degli utenti.

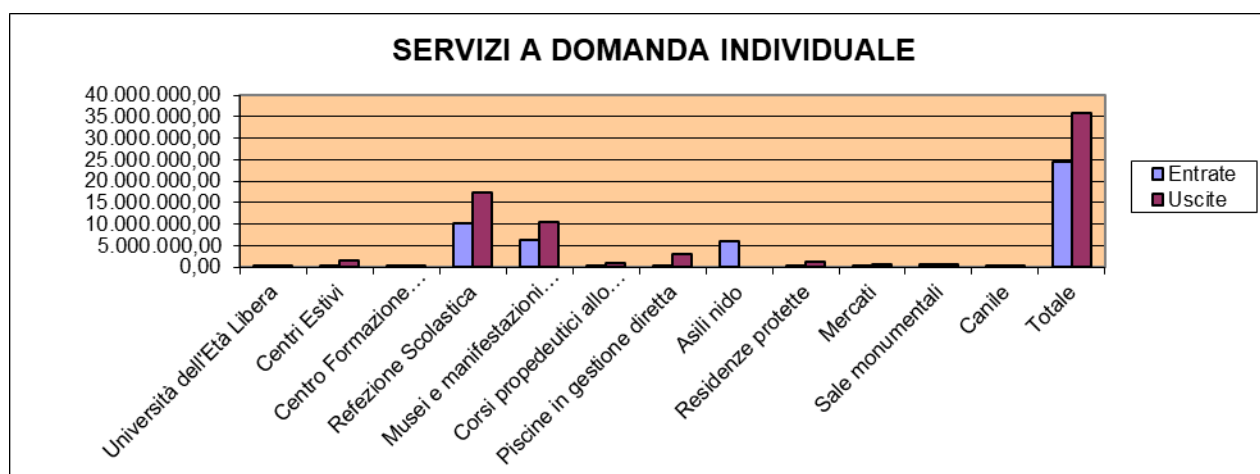
La tipologia dei "servizi a domanda individuale" è stata definita dal Decreto Ministeriale 31/12/83; in ordine a tali servizi gli enti erano tenuti ad approvare la misura percentuale della copertura dei costi con tariffe o contribuzioni. L'art. 45 del D.Lgs. n. 504/92 ha stabilito che dal 1° gennaio 1994 sono sottoposti al rispetto del tasso di copertura dei servizi solo quegli Enti che si trovano in situazione strutturalmente deficitaria. Per tali Comuni, l'art. 243 del medesimo decreto prevede una copertura dei costi da parte dell'utenza non inferiore al 36%.

La Legge 234/2021, art. 1, c.173 (legge di bilancio 2022) ha disposto l'esclusione dei costi di gestione degli asili nido dal calcolo del costo complessivo della gestione dei servizi a domanda individuale per la verifica dell'obbligo di copertura minima dei costi del servizio in caso di "deficitarietà strutturale" (ex art. 243 TUEL).

L'incidenza sul bilancio delle spese per i servizi a domanda individuale attivati nel Comune e le relative percentuali di copertura sono rilevabili dall'apposito quadro riepilogativo, da cui si evidenzia un tasso di copertura ampiamente superiore al suddetto limite, peraltro non applicabile al Comune di Firenze.

### SERVIZI A DOMANDA INDIVIDUALE 2023

Descrizione del Servizio	Entrate	Spese	Percentuale copertura
Università dell'Età Libera	250.000,00	324.131,85	77,13
Centri Estivi	410.000,00	1.630.731,80	25,14
Centro Formazione Professionale	20.000,00	70.413,50	28,40
Refezione Scolastica	10.300.000,00	17.283.305,05	59,60
Musei e manifestazioni espositive	6.420.000,00	10.369.752,88	61,91
Corsi propedeutici allo sport	21.500,00	1.014.952,97	2,12
Piscine in gestione diretta	450.000,00	2.927.989,52	15,37
Asili nido	5.850.000,00		
Residenze protette	60.000,00	1.198.835,95	5,00
Mercati	60.000,00	560.415,48	10,71
Sale monumentali	650.000,00	473.901,03	137,16
Canile	110.000,00	114.760,02	95,85
<b>Totale</b>	<b>24.601.500,00</b>	<b>35.969.190,05</b>	<b>68,40</b>



Nel caso in cui si escludesse completamente dal calcolo il servizio degli asili nido, il tasso di copertura sarebbe pari al 52,13%.





## ***5. PARTECIPAZIONI***



## **5. PARTECIPAZIONI**

### **Elenco delle partecipazioni al 31.12.2021**

#### **Elenco ex art. 11 d.lgs. 118/2011, comma 5, lettera h)**

Associazione MUSE  
Gabinetto Scientifico Letterario Vieusseux  
Società della Salute  
A.S.P. Montedomini  
Scuola Superiore di Scienze Aziendali e Tecnologie Industriali Piero Baldesi  
Centro di Firenze per la Moda Italiana  
C.S.T. - Centro Studi Turistici  
Ent Art Polimoda  
Centro di Ricerca Produzione e Didattica Musicale Tempo Reale  
Fondazione Marini San Pancrazio  
Museo del Calcio  
Fondazione Orchestra Regionale Toscana  
Fondazione Palazzo Strozzi  
Fondazione Primo Conti  
Fondazione Scienza e Tecnica  
Fondazione Teatro del Maggio Musicale Fiorentino  
Fondazione Teatro Toscana  
Museo e Istituto Fiorentino di Preistoria  
Teatro Puccini  
Istituto Tecnico Superiore per le Tecnologie Innovative per i Beni e Attività Culturali -turismo, arte e beni culturali –TAB  
Associazione Beni Italiani Patrimonio Mondiale  
Associazione per il Circuito dei Giovani Artisti Italiani  
A.I.T. Autorità Idrica Toscana  
Autorità A.T.O. Toscana Centro  
A.S.P. Istituto degli Innocenti  
Consorzio di Bonifica 3 Medio Valdarno  
Fondazione Casa Buonarroti  
Fondazione Giovanni Michelucci  
Fondazione Museo Stibbert – Onlus  
Fondazione Ospedale Pediatrico A. Meyer  
Fondazione per la Scultura Antonio Berti  
Fondazione Scuola di Musica di Fiesole  
Fondazione Scuola Interregionale di Polizia Locale  
Fondazione Spadolini Nuova Antologia  
Fondazione Vittorio e Piero Alinari  
Forum italiano per la sicurezza urbana  
Istituto de' Bardi  
Museo Galileo - Istituto e Museo di Storia della Scienza

**Elenco ex art. 11 d.lgs. 118/2011, comma 5, lettera i) al 31.12.2021**

<b>Società</b>	<b>Quota partecipazione</b>
Acqua Toscana S.p.A.	40,75 %
Alia Servizi Ambientali S.p.A.	58,19 %
Azienda Trasporti Area Fiorentina - ATAF S.p.a.	100,00 %
Banca Popolare Etica Soc. Coop. p.a.	0,0064 %
Bilancino S.r.L - Società in liquidazione	8,77 %
Casa S.p.A.	59,00 %
Centrale del Latte d'Italia S.p.A.	12,31 %
Farmacie Fiorentine - AFAM S.p.A.	20,00 %
Firenze Fiera S.p.A.	9,25 %
Firenze Parcheggi S.p.A.	50,51 %
Mercafir S.c.p.A.	59,59 %
S.A.S. - Servizi alla Strada S.p.A.	100,00 %
Silfi Società Illuminazione Firenze e Servizi Smartcity S.p.A.	83,63 %
Società Consortile Energia Toscana C.E.T.	7,78 %
Toscana Aeroporti S.p.A.	1,40 %
Toscana Energia S.p.A.	20,61 %

**Elenco siti WEB dei soggetti facenti parte del Gruppo Amministrazione Pubblica al 31.12.2021 (ex art. 172 TUEL)**

SOCIETA'	SITO WEB
Alia SpA	<a href="http://www.aliaserviziambientali.it">www.aliaserviziambientali.it</a>
Acqua Toscana S.p.A.	<a href="http://www.acquatoscanaspa.it">www.acquatoscanaspa.it</a>
Alia Servizi Ambientali S.p.A.	<a href="http://www.aliaserviziambientali.it">www.aliaserviziambientali.it</a>
Alia Servizi Ambientali S.p.A. (consolidato)	<a href="http://www.aliaserviziambientali.it">www.aliaserviziambientali.it</a>
Azienda Trasporti Area Fiorentina - ATAF S.p.A.	<a href="http://www.atafspa.it">www.atafspa.it</a>
Casa S.p.A.	<a href="http://www.casaspa.it">www.casaspa.it</a>
Firenze Parcheggi S.p.A.	<a href="http://www.fipark.com">www.fipark.com</a>
Mercafir S.c.p.A.	<a href="http://www.mercafir.it">www.mercafir.it</a>
S.A.S. - Servizi alla Strada S.p.A.	<a href="http://www.serviziallastrada.it">www.serviziallastrada.it</a>
Silfi Società Illuminazione Firenze e Servizi Smartcity S.p.A.	<a href="http://www.firenzsmart.it/">www.firenzsmart.it/</a>
Centrale del Latte d'Italia S.p.A.	<a href="http://www.centralelatteitalia.com">www.centralelatteitalia.com</a>
Farmacie Fiorentine - AFAM S.p.A.	<a href="http://www.farmaciecomunalfirenze.it">www.farmaciecomunalfirenze.it</a>
Publiacqua S.p.A.	<a href="http://www.publiacqua.it">www.publiacqua.it</a>
Società Consortile Energia Toscana C.E.T. Scrl	<a href="http://www.conorzioenergiatoscana.it">www.conorzioenergiatoscana.it</a>
Toscana Energia S.p.A.	<a href="http://www.toscanaenergia.eu">www.toscanaenergia.eu</a>
Sea Risorse S.p.A.	<a href="http://www.searisorse.it">www.searisorse.it</a>
MUS.E.	<a href="http://www.musefirenze.it/">www.musefirenze.it/</a>
Gabinetto Scientifico - Letterario G.P. Vieusseux	<a href="http://www.vieusseux.it/">www.vieusseux.it/</a>
Società della Salute di Firenze	<a href="https://sds.comune.fi.it/">https://sds.comune.fi.it/</a>
A.S.P. Montedomini	<a href="http://www.montedomini.net/">www.montedomini.net/</a>
Associazione Beni Italiani Patrimonio Mondiale	<a href="http://www.patrimoniomondiale.it/">www.patrimoniomondiale.it/</a>
Associazione per il Circuito dei Giovani Artisti Italiani	<a href="http://www.giovaniartisti.it/">www.giovaniartisti.it/</a>
A.I.T. Autorità Idrica Toscana	<a href="http://www.autoritaidrica.toscana.it/">www.autoritaidrica.toscana.it/</a>
Autorità A.T.O. Toscana Centro	<a href="http://www.atotoscanacentro.it/">www.atotoscanacentro.it/</a>
A.S.P. Istituto degli Innocenti	<a href="http://www.istitutodeglinnocenti.it/">www.istitutodeglinnocenti.it/</a>
Centro di Firenze per la moda italiana(ESERCIZIO)	<a href="http://www.cfmi.it/">www.cfmi.it/</a>
Centro studi turistici di Firenze	<a href="http://www.centrostudituristicifirenze.it/">www.centrostudituristicifirenze.it/</a>
Centro di ricerca, produzione e didattica musicale Tempo Reale	<a href="http://www.temporeale.it/">www.temporeale.it/</a>
Consorzio di Bonifica 3 Medio Valdarno	<a href="http://www.cbmv.it/it">www.cbmv.it/it</a>
Fondazione Casa Buonarroti	<a href="http://www.casabuonarroti.it/">www.casabuonarroti.it/</a>
Fondazione Marini San Pancrazio	<a href="http://www.museomarinomarini.it/">www.museomarinomarini.it/</a>

SOCIETA'	SITO WEB
Fondazione Giovanni Michelucci	<a href="http://www.michelucci.it/">www.michelucci.it/</a>
Fondazione Museo Stibbert - Onlus	<a href="http://www.museostibbert.it/">www.museostibbert.it/</a>
Fondazione Orchestra Regionale Toscana	<a href="http://www.orchestradellatoscana.it/">www.orchestradellatoscana.it/</a>
Fondazione Ospedale Pediatrico A. Meyer	<a href="http://www.fondazionemeyer.it/">www.fondazionemeyer.it/</a>
Fondazione Palazzo Strozzi	<a href="http://www.palazzostrozzi.org/">www.palazzostrozzi.org/</a>
Fondazione Primo Conti Onlus	<a href="http://www.fondazioneprimoconti.org/">www.fondazioneprimoconti.org/</a>
Fondazione Scienza e Tecnica	<a href="http://www.fstfirenze.it/">www.fstfirenze.it/</a>
Fondazione Scuola di Musica di Fiesole	<a href="http://www.scuolamusicafiesole.it/">www.scuolamusicafiesole.it/</a>
Fondazione Scuola Interregionale di Polizia Locale	<a href="http://www.scuolapoliziale.it">www.scuolapoliziale.it</a>
Fondazione Spadolini Nuova Antologia	<a href="http://www.nuovaantologia.it/">www.nuovaantologia.it/</a>
Fondazione Teatro del Maggio Musicale Fiorentino	<a href="http://www.maggiofiorentino.com/">www.maggiofiorentino.com/</a>
Fondazione Teatro della Toscana	<a href="http://www.teatrodellatoscana.it/">www.teatrodellatoscana.it/</a>
Forum italiano per la sicurezza urbana	<a href="http://www.fisu.it">www.fisu.it</a>
Istituto de' Bardi	<a href="http://www.istitutodebardi.org/">www.istitutodebardi.org/</a>
Istituto tecnico superiore per tecnologie innovative per i beni e le attività culturali - Turismo, Arte e Beni culturali - TAB	<a href="http://www.fondazionetab.it">www.fondazionetab.it</a>
Museo Galileo - Istituto e Museo di Storia della Scienza	<a href="http://www.museogalileo.it">www.museogalileo.it</a>
Museo ed Istituto Fiorentino di Preistoria	<a href="http://www.museoflorentinopreistoria.it">www.museoflorentinopreistoria.it</a>
Scuola di scienze aziendali e tecnologie industriali	<a href="http://www.ssati.it/">www.ssati.it/</a>
Teatro Puccini	<a href="http://www.teatropuccini.it/">www.teatropuccini.it/</a>

Ai sensi dell'art. 172 TUEL, relativamente ai soggetti facenti parte del gruppo "amministrazione pubblica" per i quali non risulta integralmente pubblicato su sito internet il bilancio dell'esercizio 2021, si rimanda al seguente indirizzo in corso di aggiornamento:

<https://www.comune.fi.it/pagina/amministrazione-trasparente-bilanci/>

## ***6. Piano degli indicatori di bilancio 2023-2025***





**Piano degli indicatori di bilancio**  
**Bilancio di previsione esercizi 2023, 2024 e 2025, approvato il**  
**Indicatori sintetici**

TIPOLOGIA INDICATORE	DEFINIZIONE	VALORE INDICATORE (indicare tante colonne quanti sono gli esercizi considerati nel bilancio di previsione) (dati percentuali)		
		2023	2024	2025
<b>1 Rigidità strutturale di bilancio</b>				
1.1 Incidenza spese rigide (disavanzo, personale e debito) su entrate correnti	Disavanzo iscritto in spesa + Stanziamenti competenza (Macroaggregati 1.1 "Redditi di lavoro dipendente" + 1.7 "Interessi passivi" + Titolo 4 "Rimborso prestiti" + "IRAP" [pdc U.1.02.01.01] – FPV entrata concernente il Macroaggregato 1.1 + FPV spesa concernente il Macroaggregato 1.1) / (Stanziamenti di competenza dei primi tre titoli delle Entrate e trasferimenti in conto capitale per ripiano disavanzi progressi)	30,77	32,45	32,71
<b>2 Entrate correnti</b>				
2.1 Indicatore di realizzazione delle previsioni di competenza concernenti le entrate correnti	Media accertamenti primi tre titoli di entrata nei tre esercizi precedenti / Stanziamenti di competenza dei primi tre titoli delle "Entrate correnti" (4)	81,08	86,02	86,11
2.2 Indicatore di realizzazione delle previsioni di cassa corrente	Media incassi primi tre titoli di entrata nei tre esercizi precedenti / Stanziamenti di cassa dei primi tre titoli delle "Entrate correnti" (4)	64,29		
2.3 Indicatore di realizzazione delle previsioni di competenza concernenti le entrate proprie	Media accertamenti nei tre esercizi precedenti (pdc E.1.01.00.00.000 "Tributi" – E.1.01.04.00.000 "Compartecipazioni di tributi" + E.3.00.00.00.000 "Entrate extratributarie") / Stanziamenti di competenza dei primi tre titoli delle "Entrate correnti" (4)	58,19	61,74	61,81
2.4 Indicatore di realizzazione delle previsioni di cassa concernenti le entrate proprie	Media incassi nei tre esercizi precedenti (pdc E.1.01.00.00.000 "Tributi" – "Compartecipazioni di tributi" E.1.01.04.00.000 + E.3.00.00.00.000 "Entrate extratributarie") / Stanziamenti di cassa dei primi tre titoli delle "Entrate correnti" (4)	45,01		
<b>3 Spese di personale</b>				
3.1 Incidenza spesa personale sulla spesa corrente (Indicatore di equilibrio economico-finanziario)	Stanziamenti di competenza (Macroaggregato 1.1 + IRAP [pdc U.1.02.01.01] – FPV entrata concernente il Macroaggregato 1.1 + FPV spesa concernente il Macroaggregato 1.1) / Stanziamenti competenza (Spesa corrente – FCDE corrente – FPV di entrata concernente il Macroaggregato 1.1 + FPV spesa concernente il Macroaggregato 1.1)	25,62	27,32	27,55

**Piano degli indicatori di bilancio**  
**Bilancio di previsione esercizi 2023, 2024 e 2025, approvato il**  
**Indicatori sintetici**

TIPOLOGIA INDICATORE	DEFINIZIONE	VALORE INDICATORE (indicare tante colonne quanti sono gli esercizi considerati nel bilancio di previsione) (dati percentuali)		
		2023	2024	2025
3.2 Incidenza del salario accessorio ed incentivante rispetto al totale della spesa di personale <i>Indica il peso delle componenti afferenti la contrattazione decentrata dell'ente rispetto al totale dei redditi da lavoro</i>	Stanziamanti di competenza (pdc 1.01.01.004 + 1.01.01.008 "indennità e altri compensi al personale a tempo indeterminato e determinato" + pdc 1.01.01.003 + 1.01.01.007 "straordinario al personale a tempo indeterminato e determinato" + FPV in uscita concernente il Macroaggregato 1.1 – FPV di entrata concernente il Macroaggregato 1.1) / Stanziamanti di competenza (Macroaggregato 1.1 + pdc 1.02.01.01 "IRAP" – FPV di entrata concernente il Macroaggregato 1.1 + FPV spesa concernente il Macroaggregato 1.1)	15,71	15,51	15,85
3.3 Incidenza della spesa di personale con forme di contratto flessibile <i>Indica come gli enti soddisfano le proprie esigenze di risorse umane, mixando le varie alternative contrattuali più rigide (personale dipendente) o meno rigide (forme di lavoro flessibile)</i>	Stanziamanti di competenza (pdc U.1.03.02.010 "Consulenze" + pdc U.1.03.02.12 "lavoro flessibile/LSU/Lavoro interinale") / Stanziamanti di competenza (Macroaggregato 1.1 "Redditi di lavoro dipendente" + pdc U.1.02.01.01 "IRAP" + FPV in uscita concernente il Macroaggregato 1.1 – FPV in entrata concernente il Macroaggregato 1.1)	0,02	0,02	0,02
3.4 Spesa di personale procapite (Indicatore di equilibrio dimensionale in valore assoluto)	Stanziamanti di competenza (Macroaggregato 1.1 + IRAP [pdc 1.02.01.01] – FPV entrata concernente il Macroaggregato 1.1 + FPV spesa concernente il Macroaggregato 1.1) / popolazione residente (Popolazione al 1° gennaio dell'esercizio di riferimento o, se non disponibile, al 1° gennaio dell'ultimo anno disponibile)	518,45	512,45	514,18
<b>4 Esternalizzazione dei servizi</b>				
4.1 Indicatore di esternalizzazione dei servizi	Stanziamanti di competenza (pdc U.1.03.02.15.000 "Contratti di servizio pubblico" + pdc U.1.04.03.01.000 "Trasferimenti correnti a imprese controllate" + pdc U.1.04.03.02.000 "Trasferimenti correnti a altre imprese partecipate") al netto del relativo FPV di spesa / totale stanziamenti di competenza spese Titolo I al netto del FPV	27,64	28,85	28,79
<b>5 Interessi passivi</b>				
5.1 Incidenza degli interessi passivi sulle entrate correnti (che ne costituiscono la fonte di copertura)	Stanziamanti di competenza Macroaggregato 1.7 "Interessi passivi" / Stanziamanti di competenza primi tre titoli ("Entrate correnti")	2,09	2,25	2,11
5.2 Incidenza degli interessi sulle anticipazioni sul totale degli interessi passivi	Stanziamanti di competenza voce del piano dei conti finanziario U.1.07.06.04.000 "Interessi passivi su anticipazioni di tesoreria" / Stanziamanti di competenza Macroaggregato 1.7 "Interessi passivi"	0	0	0
5.3 Incidenza degli interessi di mora sul totale degli interessi passivi	Stanziamanti di competenza voce del piano dei conti finanziario U.1.07.06.02.000 "Interessi di mora" / Stanziamanti di competenza Macroaggregato 1.7 "Interessi passivi"	0	0	0

**Piano degli indicatori di bilancio**  
**Bilancio di previsione esercizi 2023, 2024 e 2025, approvato il**  
**Indicatori sintetici**

TIPOLOGIA INDICATORE	DEFINIZIONE	VALORE INDICATORE (indicare tante colonne quanti sono gli esercizi considerati nel bilancio di previsione) (dati percentuali)		
		2023	2024	2025
<b>6 Investimenti</b>				
6.1 Incidenza investimenti su spesa corrente e in conto capitale	Totale stanziamento di competenza Macroaggregati 2.2 + 2.3 al netto dei relativi FPV / Totale stanziamento di competenza titolo 1 e 2 della spesa al netto del FPV	64,01	27,44	1,97
6.2 Investimenti diretti procapite (Indicatore di equilibrio dimensionale in valore assoluto)	Stanziamenti di competenza per Macroaggregato 2.2 "Investimenti fissi lordi e acquisto di terreni" al netto del relativo FPV / popolazione residente (al 1° gennaio dell'esercizio di riferimento o, se non disponibile, al 1° gennaio dell'ultimo anno disponibile)	3766,56	774,53	39,2
6.3 Contributi agli investimenti procapite (Indicatore di equilibrio dimensionale in valore assoluto)	Stanziamenti di competenza Macroaggregato 2.2 Contributi agli investimenti al netto del relativo FPV / popolazione residente (al 1° gennaio dell'esercizio di riferimento o, se non disponibile, al 1° gennaio dell'ultimo anno disponibile)	145,89	2,89	1,88
6.4 Investimenti complessivi procapite (Indicatore di equilibrio dimensionale in valore assoluto)	Totale stanziamenti di competenza per Macroaggregati 2.2 "Investimenti fissi lordi e acquisto di terreni" e 2.3 "Contributi agli investimenti" al netto dei relativi FPV / popolazione residente (al 1° gennaio dell'esercizio di riferimento o, se non disponibile, al 1° gennaio dell'ultimo anno disponibile)	3912,45	777,42	41,08
6.5 Quota investimenti complessivi finanziati dal risparmio corrente	Margine corrente di competenza / Stanziamenti di competenza (Macroaggregato 2.2 "Investimenti fissi lordi e acquisto di terreni" + Macroaggregato 2.3 "Contributi agli investimenti") (10)	1,88	0	0
6.6 Quota investimenti complessivi finanziati dal saldo positivo delle partite finanziarie	Saldo positivo di competenza delle partite finanziarie / Stanziamenti di competenza (Macroaggregato 2.2 "Investimenti fissi lordi e acquisto di terreni" + Macroaggregato 2.3 "Contributi agli investimenti") (10)	0,01	0,48	9,04
6.7 Quota investimenti complessivi finanziati da debito	Stanziamenti di competenza ("Titolo 6"Accensione di prestiti" - Categoria 6.02.02 "Anticipazioni" - Categoria 6.03.03 "Accensione prestiti a seguito di escussione di garanzie" - Accensioni di prestiti da rinegoziazioni) / Stanziamenti di competenza (Macroaggregato 2.2 "Investimenti fissi lordi e acquisto di terreni" + Macroaggregato 2.3 "Contributi agli investimenti") (10)	3,06	15,41	295,16
<b>7 Debiti non finanziari</b>				
7.1 Indicatore di smaltimento debiti commerciali	Stanziamento di cassa (Macroaggregati 1.3 "Acquisto di beni e servizi" + 2.2 "Investimenti fissi lordi e acquisto di terreni") / stanziamenti di competenza e residui al netto dei relativi FPV (Macroaggregati 1.3 "Acquisto di beni e servizi" + 2.2 "Investimenti fissi lordi e acquisto di terreni")	99,94		

**Piano degli indicatori di bilancio**  
**Bilancio di previsione esercizi 2023, 2024 e 2025, approvato il**  
**Indicatori sintetici**

TIPOLOGIA INDICATORE	DEFINIZIONE	VALORE INDICATORE (indicare tante colonne quanti sono gli esercizi considerati nel bilancio di previsione) (dati percentuali)		
		2023	2024	2025
7.2 Indicatore di smaltimento debiti verso altre amministrazioni pubbliche	Stanziamiento di cassa [Trasferimenti correnti a Amministrazioni Pubbliche (U.1.04.01.00.000) + Trasferimenti di tributi (U.1.05.00.00.000) + Fondi perequativi (U.1.06.00.00.000) + Contributi agli investimenti a Amministrazioni pubbliche (U.2.03.01.00.000) + Altri trasferimenti in conto capitale (U.2.04.01.00.000 + U.2.04.11.00.000 + U.2.04.16.00.000 + U.2.04.21.00.000)] / stanziamenti di competenza e residui, al netto dei relativi FPV, dei [Trasferimenti correnti a Amministrazioni Pubbliche (U.1.04.01.00.000) + Trasferimenti di tributi (U.1.05.00.00.000) + Fondi perequativi (U.1.06.00.00.000) + Contributi agli investimenti a Amministrazioni pubbliche (U.2.03.01.00.000) + Altri trasferimenti in conto capitale (U.2.04.01.00.000 + U.2.04.11.00.000 + U.2.04.16.00.000 + U.2.04.21.00.000)]	100		
<b>8 Debiti finanziari</b>				
8.1 Incidenza estinzioni debiti finanziari	(Totale competenza Titolo 4 della spesa) / Debito da finanziamento al 31/12 dell'esercizio precedente (2)	0,10	0,10	0,11
8.2 Sostenibilità debiti finanziari	Stanziamiento di competenza [1.7 "Interessi passivi" – "Interessi di mora" (U.1.07.06.02.000) – "Interessi per anticipazioni prestiti" (U.1.07.06.04.000)]+ Titolo 4 della spesa – (Entrate categoria 4.02.06 "Contributi agli investimenti direttamente destinati al rimborso dei prestiti da amministrazioni pubbliche + Trasferimenti in conto capitale per assunzione di debiti dell'amministrazione da parte di amministrazioni pubbliche (E.4.03.01.00.000) + Trasferimenti in conto capitale da parte di amministrazioni pubbliche per cancellazione di debiti dell'amministrazione (E.4.03.04.00.000))] / Stanziamiento competenza titoli 1, 2 e 3 delle entrate	7,6	8,06	8,22
8.3 Indebitamento procapite (in valore assoluto)	Debito di finanziamento al 31/12 (2) / popolazione residente (al 1° gennaio dell'esercizio di riferimento o, se non disponibile, al 1° gennaio dell'ultimo anno disponibile)	1.238,36		
<b>9 Composizione avanzo di amministrazione presunto dell'esercizio precedente (5)</b>				
9.1 Incidenza quota libera di parte corrente nell'avanzo presunto	Quota libera di parte corrente dell'avanzo presunto/Avanzo di amministrazione presunto (6)	0		
9.2 Incidenza quota libera in c/capitale nell'avanzo presunto	Quota libera in conto capitale dell'avanzo presunto/Avanzo di amministrazione presunto (7)	0		
9.3 Incidenza quota accantonata nell'avanzo presunto	Quota accantonata dell'avanzo presunto/Avanzo di amministrazione presunto (8)	0		
9.4 Incidenza quota vincolata nell'avanzo presunto	Quota vincolata dell'avanzo presunto/Avanzo di amministrazione presunto (9)	0		

**Piano degli indicatori di bilancio**  
**Bilancio di previsione esercizi 2023, 2024 e 2025, approvato il**  
**Indicatori sintetici**

TIPOLOGIA INDICATORE	DEFINIZIONE	VALORE INDICATORE (indicare tante colonne quanti sono gli esercizi considerati nel bilancio di previsione) (dati percentuali)		
		2023	2024	2025
<b>10 Disavanzo di amministrazione presunto dell'esercizio precedente</b>				
10.1 Quota disavanzo che si prevede di ripianare nell'esercizio	Disavanzo iscritto in spesa del bilancio di previsione / Totale disavanzo di amministrazione di cui alla lettera E dell'allegato riguardante il risultato di amministrazione presunto (3)	26,97		
10.2 Sostenibilità patrimoniale del disavanzo presunto	Totale disavanzo di amministrazione di cui alla lettera E dell'allegato riguardante il risultato di amministrazione presunto (3) / Patrimonio netto (1)	0,71		
10.3 Sostenibilità disavanzo a carico dell'esercizio	Disavanzo iscritto in spesa del bilancio di previsione / Competenza dei titoli 1, 2 e 3 delle entrate e trasferimenti in conto capitale per ripianare disavanzi progressi)	0,66	0,7	0,7
<b>11 Fondo pluriennale vincolato</b>				
11.1 Utilizzo del FPV	(Fondo pluriennale vincolato corrente e capitale iscritto in entrata del bilancio - Quota del fondo pluriennale vincolato non destinata ad essere utilizzata nel corso dell'esercizio e rinviata agli esercizi successivi) / Fondo pluriennale vincolato corrente e capitale iscritto in entrata nel bilancio (Per il FPV riferirsi ai valori riportati nell'allegato del bilancio di previsione concernente il FPV, totale delle colonne a) e c)	99,93	100,00	100,00
<b>12 Partite di giro e conto terzi</b>				
12.1 Incidenza partite di giro e conto terzi in entrata	Totale stanziamenti di competenza per Entrate per conto terzi e partite di giro / Totale stanziamenti primi tre titoli delle entrate (al netto delle operazioni riguardanti la gestione della cassa vincolata)	23,95	25,41	25,44
12.2 Incidenza partite di giro e conto terzi in uscita	Totale stanziamenti di competenza per Uscite per conto terzi e partite di giro / Totale stanziamenti di competenza del titolo I della spesa (al netto delle operazioni riguardanti la gestione della cassa vincolata)	24,74	26,5	26,64

(1) Il Patrimonio netto è pari alla Lettera A) dell'ultimo stato patrimoniale passivo disponibile. In caso di Patrimonio netto negativo, l'indicatore non si calcola e si segnala che l'ente ha il patrimonio netto negativo. L'indicatore è elaborato a partire dal 2018, salvo per gli enti che hanno partecipato alla sperimentazione che lo elaborano a decorrere dal 2016. Gli enti locali delle Autonomie speciali che adottano il DLgs 118/2011 dal 2016 e gli enti locali con popolazione inferiore a 5.000 abitanti elaborano l'indicatore a decorrere dal 2019.

(2) Il debito di finanziamento è pari alla Lettera D1 dell'ultimo stato patrimoniale passivo disponibile. L'indicatore è elaborato a partire dal 2018, salvo per gli enti che hanno partecipato alla sperimentazione che lo elaborano a decorrere dal 2016. Le Autonomie speciali che adottano il DLgs 118/2011 dal 2016 elaborano l'indicatore a decorrere dal 2019.

(3) Indicatore da elaborare solo se la voce E dell'allegato a) al bilancio di previsione è negativo. Il disavanzo di amministrazione è pari all'importo della voce E. Ai fini dell'elaborazione dell'indicatore, non si considera il disavanzo tecnico di cui all'articolo 3, comma 13, del DLgs 118/2011.

(4) La media dei tre esercizi precedenti è riferita agli ultimi tre consuntivi approvati o in caso di mancata approvazione degli ultimi consuntivi, ai dati di preconsuntivo. In caso di esercizio provvisorio è possibile fare riferimento ai dati di preconsuntivo dell'esercizio precedente.

Per gli enti che non hanno partecipato alla sperimentazione, nel 2016 sostituire la media con gli accertamenti del 2015 (dati stimati o, se disponibili, di preconsuntivo). Nel 2017 sostituire la media triennale con quella biennale (per il 2016 fare riferimento a dati stimati o, se disponibili, di preconsuntivo). Le Autonomie speciali che adottano il DLgs 118/2011 a decorrere dal 2016, elaborano l'indicatore a decorrere dal 2017.

(5) Da compilare solo se la voce E dell'allegato al bilancio concernente il risultato di amministrazione presunto è positivo o pari a 0.

(6) La quota libera di parte corrente del risultato di amministrazione presunto è pari alla voce E riportata nell'allegato a) al bilancio di previsione. Il risultato di amministrazione presunto è pari alla lettera A riportata nell'allegato a) al bilancio di previsione.

(7) La quota libera in c/capitale del risultato di amministrazione presunto è pari alla voce D riportata nell'allegato a) al bilancio di previsione. Il risultato di amministrazione presunto è pari alla lettera A riportata nel predetto allegato a).

(8) La quota accantonata del risultato di amministrazione presunto è pari alla voce B riportata nell'allegato a) al bilancio di previsione. Il risultato di amministrazione presunto è pari alla lettera A riportata nel predetto allegato a).

(9) La quota vincolata del risultato di amministrazione presunto è pari alla voce C riportata nell'allegato a) al bilancio di previsione. Il risultato di amministrazione presunto è pari alla lettera A riportata nel predetto allegato a).

(10) Indicare al numeratore solo la quota del finanziamento destinata alla copertura di investimenti, e al denominatore escludere gli investimenti che, nell'esercizio, sono finanziati dal FPV.

**Piano degli indicatori di bilancio**  
**Bilancio di previsione esercizi 2023, 2024 e 2025, approvato il**  
**Indicatori analitici concernenti la composizione delle entrate e la capacità di riscossione**

Titolo Tipologia	Denominazione	Composizione delle entrate (dati percentuali)				Percentuale riscossione entrate	
		Esercizio 2023: Previsioni competenza/ totale previsioni competenza	Esercizio 2024: Previsioni competenza/ totale previsioni competenza	Esercizio 2025: Previsioni competenza/ totale previsioni competenza	Media accertamenti nei tre esercizi precedenti / Media Totale accertamenti nei tre esercizi precedenti (*)	Previsioni cassa esercizio 2023/ (previsioni competenza + residui) esercizio 2023	Media riscossioni nei tre esercizi precedenti / Media accertamenti nei tre esercizi precedenti (*)
<b>TITOLO 1:</b>	<b>Entrate correnti di natura tributaria, contributiva e perequativa</b>						
10101	Tipologia 101: Imposte, tasse e proventi assimilati	8,63	12,28	13,38	19,33	81,79	70,2
10104	Tipologia 104: Compartecipazioni di tributi	0,01	0,01	0,01	0,01	100	100
10301	Tipologia 301: Fondi perequativi da Amministrazioni Centrali	1,39	1,96	2,15	3,96	100	97,71
10302	Tipologia 302: Fondi perequativi dalla Regione o Provincia autonoma	0	0	0	0	0	0
10000	<b>Totale TITOLO 1: Entrate correnti di natura tributaria, contributiva e perequativa</b>	10,03	14,25	15,54	23,31	83,69	73,94
<b>TITOLO 2:</b>	<b>Trasferimenti correnti</b>						
20101	Tipologia 101: Trasferimenti correnti da Amministrazioni pubbliche	2,84	2,76	2,95	8,6	100	88,29
20102	Tipologia 102: Trasferimenti correnti da Famiglie	0	0	0	0	100	99,18
20103	Tipologia 103: Trasferimenti correnti da Imprese	0,09	0,12	0,13	0,07	100	85,33
20104	Tipologia 104: Trasferimenti correnti da Istituzioni Sociali Private	0,01	0,01	0,01	0,01	100	98,34
20105	Tipologia 105: Trasferimenti correnti dall'Unione europea e dal Resto del Mondo	0,01	0,01	0	0,06	100	69,12
20000	<b>Totale TITOLO 2: Trasferimenti correnti</b>	2,95	2,89	3,09	8,74	100	88,08
<b>TITOLO 3:</b>	<b>Entrate extratributarie</b>						
30100	Tipologia 100: Vendita di beni e servizi e proventi derivanti dalla gestione dei beni	2,78	3,96	4,42	6,49	100	74,04
30200	Tipologia 200: Proventi derivanti dall'attività di controllo e repressione delle irregolarità e degli illeciti	2,55	3,56	3,9	4,62	45,55	21,84

**Piano degli indicatori di bilancio**  
**Bilancio di previsione esercizi 2023, 2024 e 2025, approvato il**  
**Indicatori analitici concernenti la composizione delle entrate e la capacità di riscossione**

Titolo Tipologia	Denominazione	Composizione delle entrate (dati percentuali)				Percentuale riscossione entrate	
		Esercizio 2023: Previsioni competenza/ totale previsioni competenza	Esercizio 2024: Previsioni competenza/ totale previsioni competenza	Esercizio 2025: Previsioni competenza/ totale previsioni competenza	Media accertamenti nei tre esercizi precedenti / Media Totale accertamenti nei tre esercizi precedenti (*)	Previsioni cassa esercizio 2023 / (previsioni competenza + residui) esercizio 2023	Media riscossioni nei tre esercizi precedenti / Media accertamenti nei tre esercizi precedenti (*)
30300	Tipologia 300: Interessi attivi	0,07	0,1	0,11	0,14	100	98,5
30400	Tipologia 400: Altre entrate da redditi di capitale	0,49	0,37	0,41	0,93	100	98,25
30500	Tipologia 500: Rimborsi e altre entrate correnti	0,49	0,63	0,77	0,83	100	75,68
30000	<b>Totale titolo 3 : Entrate extratributarie</b>	6,38	8,62	9,61	13	70	45,17
<b>TITOLO 4 :</b>	<b>Entrate in conto capitale</b>						
40100	Tipologia 100: Tributi in conto capitale	0	0	0	0,02	0	98,93
40200	Tipologia 200: Contributi agli investimenti	31,03	9,18	0,42	3,7	100	29,97
40300	Tipologia 300: Altri trasferimenti in conto capitale	0	0	0	0	0	0
40400	Tipologia 400: Entrate da alienazione di beni materiali e immateriali	0,38	0,05	0,05	0,39	100	99,65
40500	Tipologia 500: Altre entrate in conto capitale	0,4	0,48	0,49	0,87	100	99,65
40000	<b>Totale TITOLO 4: Entrate in conto capitale</b>	31,81	9,71	0,97	4,97	100	38,39
<b>TITOLO 5:</b>	<b>Entrate da riduzione di attività finanziarie</b>						
50100	Tipologia 100: Alienazione di attività finanziarie	1,41	0	0	0,01	100	56,29
50200	Tipologia 200: Riscossione crediti di breve termine	0	0	0	0	0	0
50300	Tipologia 300: Riscossione crediti di medio-lungo termine	0,04	0,04	0,05	0,04	100	87,28
50400	Tipologia 400: Altre entrate per riduzione di attività finanziarie	0,69	0,98	1,07	0,33	100	44,02
50000	<b>Totale TITOLO 5: Entrate da riduzione di attività finanziarie</b>	2,14	1,02	1,12	0,39	100	46,89

**Piano degli indicatori di bilancio**  
**Bilancio di previsione esercizi 2023, 2024 e 2025, approvato il**  
**Indicatori analitici concernenti la composizione delle entrate e la capacità di riscossione**

Titolo Tipologia	Denominazione	Composizione delle entrate (dati percentuali)				Percentuale riscossione entrate	
		Esercizio 2023: Previsioni competenza/ totale previsioni competenza	Esercizio 2024: Previsioni competenza/ totale previsioni competenza	Esercizio 2025: Previsioni competenza/ totale previsioni competenza	Media accertamenti nei tre esercizi precedenti / Media Totale accertamenti nei tre esercizi precedenti (*)	Previsioni cassa esercizio 2023/ (previsioni competenza + residui) esercizio 2023	Media riscossioni nei tre esercizi precedenti / Media accertamenti nei tre esercizi precedenti (*)
<b>TITOLO 6:</b>	<b>Accensione prestiti</b>						
60100	Tipologia 100: Emissione di titoli obbligazionari	0	0	0	0	0	0
60200	Tipologia 200: Accensione prestiti a breve termine	0	0	0	0	0	0
60300	Tipologia 300: Accensione mutui e altri finanziamenti a medio lungo termine	1,01	1,43	1,59	2,85	100	53,89
60400	Tipologia 400: Altre forme di indebitamento	0	0	0	0	0	0
<b>60000</b>	<b>Totale TITOLO 6: Accensione prestiti</b>	<b>1,01</b>	<b>1,43</b>	<b>1,59</b>	<b>2,85</b>	<b>100</b>	<b>53,89</b>
<b>TITOLO 7:</b>	<b>Anticipazioni da istituto tesoriere/cassiere</b>						
70100	Tipologia 100: Anticipazioni da istituto tesoriere/cassiere	6,91	9,76	10,71	0	100	0
<b>70000</b>	<b>Totale TITOLO 7: Anticipazioni da istituto tesoriere/cassiere</b>	<b>6,91</b>	<b>9,76</b>	<b>10,71</b>	<b>0</b>	<b>100</b>	<b>0</b>
<b>TITOLO 9:</b>	<b>Entrate per conto terzi e partite di giro</b>						
90100	Tipologia 100: Entrate per partite di giro	35,43	50,04	54,9	45,33	100	92,37
90200	Tipologia 200: Entrate per conto terzi	1,46	2,06	2,26	1,41	100	94,73
<b>90000</b>	<b>Totale TITOLO 9: Entrate per conto terzi e partite di giro</b>	<b>36,89</b>	<b>52,11</b>	<b>57,16</b>	<b>46,75</b>	<b>100</b>	<b>92,45</b>
	<b>TOTALE ENTRATE</b>	<b>100</b>	<b>100</b>	<b>100</b>	<b>100</b>	<b>101,27</b>	<b>72,31</b>

(\*) La media dei tre esercizi precedenti è riferita agli ultimi tre consuntivi disponibili. In caso di esercizio provvisorio è possibile fare riferimento ai dati di preconsuntivo dell'esercizio precedente. Nel 2016 sostituire la media degli accertamenti con gli accertamenti del 2015 stimati e la media degli incassi con gli incassi 2015 stimati (se disponibili, dati preconsuntivo). Nel 2017 sostituire la media triennale con quella biennale (per i dati 2016 fare riferimento a stime, o se disponibili, a dati di preconsuntivo). Le Autonomie speciali che adottano il DLgs 118/2011 a decorrere dal 2016 non elaborano l'indicatore nell'esercizio 2016.



**Piano degli indicatori di bilancio**  
**Indicatori analitici concernenti la composizione delle spese per missioni e programmi e la capacità dell'amministrazione di pagare i debiti negli esercizi di riferimento**  
**Bilancio di previsione esercizi 2023, 2024 e 2025, approvato il**

MISSIONI E PROGRAMMI	BILANCIO DI PREVISIONE ESERCIZI 2023, 2024 e 2025 (dati percentuali)										MEDIA TRE RENDICONTI PRECEDENTI (O DI PRECONSUNTIVO DISPONIBILE) (*) (dati percentuali)		
	ESERCIZIO 2023					ESERCIZIO 2024					ESERCIZIO 2025		
	Incidenza Missione/Programma: Previsioni stanziamento/ totale previsioni missioni	di cui incidenza FPV: Previsioni stanziamento FPV/ Previsione FPV totale	Capacità di pagamento: Previsioni cassa/ (previsioni competenza - FPV + residui)	Incidenza Missione/Programma: Previsioni stanziamento/ totale previsioni missioni	di cui incidenza FPV: Previsioni stanziamento FPV/ Previsione FPV totale	Incidenza Missione/Programma: Previsioni stanziamento/ totale previsioni missioni	di cui incidenza FPV: Previsioni stanziamento FPV/ Previsione FPV totale	Incidenza Missione/Programma: Media (Impegni + FPV) / Media (Totale impegni + Totale FPV)	di cui incidenza FPV: Media FPV / Media Totale FPV	Capacità di pagamento: Media (Pagam. c/comp + Pagam. c/residui) / Media (Impegni + residui definitivi)			
MISSIONE 01 Servizi istituzionali, generali e di gestione	01 Organi istituzionali	0,33	0	100	0,46	0	0,5	0	0,66	0	0	90,21	
	02 Segreteria generale	0,06	0	100	0,08	0	0,09	0	0,16	0	0	38,24	
	03 Gestione economica, finanziaria, programmazione, provveditorato	1,2	1,09	100	1,65	1,82	1,79	0,88	1,32	0,05	0,05	78,66	
	04 Gestione delle entrate tributarie e servizi fiscali	0,15	0,57	100	0,21	0	0,21	0	0,85	0,1	0,1	68,09	
	05 Gestione dei beni demaniali e patrimoniali	2,02	1,69	100	0,63	3,6	0,49	5,94	0,33	0	0	84,59	
	06 Ufficio tecnico	0,54	6,2	100	0,63	3,2	0,52	4,46	1,45	3,32	3,32	66,57	
	07 Elezioni e consultazioni popolari - Anagrafe e stato civile	0,13	0	100	0,21	0	0,27	0	0,28	0	0	95,37	
	08 Statistica e sistemi informativi	0,52	1,94	100	0,37	2,78	0,42	2,97	0,57	0,15	0,15	58,75	
	09 Assistenza tecnico-amministrativa agli enti locali	0	0	0	0	0	0	0	0	0	0	0	
	010 Risorsa umane	0,65	3,06	100	0,92	3,08	1,01	3,05	1,45	0,27	0,27	82,37	
	011 Altri servizi generali	0,29	0,1	100	0,24	0	0,24	0	0,54	0,16	0,16	54,82	
<b>TOTALE MISSIONE 01 Servizi istituzionali, generali e di gestione</b>	<b>5,89</b>	<b>14,65</b>	<b>100</b>	<b>5,4</b>	<b>14,49</b>	<b>5,54</b>	<b>17,31</b>	<b>7,62</b>	<b>4,05</b>	<b>4,05</b>	<b>71,73</b>		
MISSIONE 02 Giustizia	01 Uffici giudiziari	0,01	0,01	100	0,01	0,01	0,01	0,01	0,03	0	0	86	
	02 Casa circondariale e altri servizi	0	0	0	0	0	0	0	0	0	0	0	
<b>TOTALE MISSIONE 02 Giustizia</b>	<b>0,01</b>	<b>0,01</b>	<b>100</b>	<b>0,01</b>	<b>0,01</b>	<b>0,01</b>	<b>0,01</b>	<b>0,03</b>	<b>0</b>	<b>0</b>	<b>86</b>		
MISSIONE 03 Ordine pubblico e sicurezza	01 Polizia locale e amministrativa	1,54	3,99	100	2,18	4,92	2,37	3,28	3,28	0,33	0,33	84,24	
	02 Sistema integrato di sicurezza urbana	0,02	0,4	100	0,01	0,4	0,01	0,4	0,12	0,51	0,51	76,7	
<b>TOTALE MISSIONE 03 Ordine pubblico e sicurezza</b>	<b>1,56</b>	<b>4,39</b>	<b>100</b>	<b>2,2</b>	<b>5,32</b>	<b>2,38</b>	<b>3,68</b>	<b>3,4</b>	<b>0,85</b>	<b>0,85</b>	<b>83,89</b>		
MISSIONE 04 Istruzione e diritto allo studio	01 Istruzione prescolastica	0,45	1,01	100	0,57	0,9	0,63	0,89	1,1	0,7	0,7	83,51	
	02 Altri ordini di istruzione non universitaria	0,83	12,31	100	1,1	18,58	0,52	15,45	2,07	13,41	13,41	84,69	
	03 Edilizia scolastica	0	0	0	0	0	0	0	0	0	0	0	
	04 Istruzione universitaria	0	0	100	0,03	0	0	0	0	0	0	61,09	
	05 Istruzione tecnica superiore	0	0	100	0	0	0	0	0	0	0	0	
	06 Servizi ausiliari all'istruzione	0,89	0,54	96,96	1,13	0,55	1,24	0,54	1,78	0,42	0,42	82,29	
	07 Diritto allo studio	0,05	0,2	100	0,06	0,2	0,07	0,2	0,07	0,07	0,07	46,28	
<b>TOTALE MISSIONE 04 Istruzione e diritto allo studio</b>	<b>2,21</b>	<b>14,06</b>	<b>98,94</b>	<b>2,89</b>	<b>20,23</b>	<b>2,45</b>	<b>17,08</b>	<b>5,02</b>	<b>14,6</b>	<b>14,6</b>	<b>82,19</b>		

**Piano degli indicatori di bilancio**  
**Indicatori analitici concernenti la composizione delle spese per missioni e programmi e la capacità dell'amministrazione di pagare i debiti negli esercizi di riferimento**  
**Bilancio di previsione esercizi 2023, 2024 e 2025, approvato il**

MISSIONI E PROGRAMMI	BILANCIO DI PREVISIONE ESERCIZI 2023, 2024 e 2025 (dati percentuali)										MEDIA TRE RENDICONTI PRECEDENTI (O DI PRECONSUNTIVO DISPONIBILE) (*) (dati percentuali)		
	ESERCIZIO 2023			ESERCIZIO 2024			ESERCIZIO 2025			Incidenza Missione programma: Media (Impegni + FPV) / Media Totale FPV	di cui Incidenza FPV / Media FPV / Media Totale FPV	Capacità di pagamento: Media (Pagam. c/comp + Pagam. c/residui) / Media (Impegni + residui definitivi)	
	Incidenza Missione/Programma: stanziamen/ totale previsioni missioni	di cui Incidenza FPV: Previsioni stanziamento FPV / Previsione FPV totale	Capacità di pagamento: Previsioni cassa/ (previsioni competenza - FPV + residui)	Incidenza Missione/Programma: stanziamen/ totale previsioni missioni	di cui Incidenza FPV: Previsioni stanziamento FPV / Previsione FPV totale	Incidenza Missione/Programma: stanziamen/ totale previsioni missioni	di cui Incidenza FPV: Previsioni stanziamento FPV / Previsione FPV totale	Incidenza Missione programma: Media (Impegni + FPV) / Media Totale FPV					
Missione 05 Tutela e valorizzazione dei beni e delle attività culturali	01	0,72	5,54	100	0,41	8,68	0,24	6,04	3,22	13,3	61,52		
	02	0,88	0,45	100	1,05	0,45	1,16	0,45	1,81	0,33	80,06		
	<b>Totale Missione 05 Tutela e valorizzazione dei beni e attività culturali</b>	<b>1,61</b>	<b>5,99</b>	<b>100</b>	<b>1,47</b>	<b>9,13</b>	<b>1,4</b>	<b>6,49</b>	<b>5,03</b>	<b>13,64</b>	<b>70,82</b>		
Missione 06 Politiche giovanili sport e tempo libero	01	1,63	5,9	100	5,1	6,91	0,67	16,58	1,25	4,61	71,62		
	02	0,06	0	100	0,09	0,4	0,1	0,4	0,12	0,05	82,92		
	<b>Totale Missione 06 Politiche giovanili sport e tempo libero</b>	<b>1,69</b>	<b>5,9</b>	<b>100</b>	<b>5,2</b>	<b>7,31</b>	<b>0,78</b>	<b>16,97</b>	<b>1,37</b>	<b>4,66</b>	<b>72,91</b>		
Missione 07 Turismo	01	0,13	0,01	100	0,14	0,01	0,08	0,01	0,13	0	73,04		
	<b>Totale Missione 07 Turismo</b>	<b>0,13</b>	<b>0,01</b>	<b>100</b>	<b>0,14</b>	<b>0,01</b>	<b>0,08</b>	<b>0,01</b>	<b>0,13</b>	<b>0</b>	<b>73,04</b>		
	01	0,15	0,23	100	0,2	0,23	0,21	0,23	0,52	0,8	77,31		
Totale Missione 08 Assetto del territorio ed edilizia abitativa	02	0,88	0	100	0,84	0	0,9	0	1,69	0,36	61,31		
	<b>Totale Missione 08 Assetto del territorio ed edilizia abitativa</b>	<b>1,03</b>	<b>0,23</b>	<b>100</b>	<b>1,04</b>	<b>0,23</b>	<b>1,11</b>	<b>0,23</b>	<b>2,2</b>	<b>1,15</b>	<b>64,15</b>		
	01	0,01	0,4	100	0	0	0	0	0	0	11,78		
Missione 09 Sviluppo sostenibile e tutela del territorio e dell'ambiente	02	0,9	6,24	100	0,59	10,16	0,63	8,18	1,78	6,42	73,36		
	03	2,67	0	100	3,6	0	3,82	0	5,63	0	88,78		
	04	0,11	0	100	0,01	0	0,01	0	0,02	0,01	44,05		
	05	0	0	100	0	0	0	0	0,03	0,03	78,29		
	06	0	0	100	0	0	0	0	0	0	0		
07	0	0	0	0	0	0	0	0	0	0			
08	0,14	0,02	100	0,01	0	0	0	0,45	0,45	3,17	69,26		
<b>Totale Missione 09 Sviluppo sostenibile e tutela del territorio e dell'ambiente</b>	<b>3,82</b>	<b>6,66</b>	<b>100</b>	<b>4,22</b>	<b>10,16</b>	<b>4,47</b>	<b>8,18</b>	<b>7,91</b>	<b>9,63</b>	<b>85,6</b>			

**Piano degli indicatori di bilancio**  
**Indicatori analitici concernenti la composizione delle spese per missioni e programmi e la capacità dell'amministrazione di pagare i debiti negli esercizi di riferimento**  
**Bilancio di previsione esercizi 2023, 2024 e 2025, approvato il**

MISSIONI E PROGRAMMI	BILANCIO DI PREVISIONE ESERCIZI 2023, 2024 e 2025 (dati percentuali)						MEDIA TRE RENDICONTI PRECEDENTI (O DI PRECONSUNTIVO DISPONIBILE) (*) (dati percentuali)					
	ESERCIZIO 2023			ESERCIZIO 2024			ESERCIZIO 2025			Incidenza Missione programma: Media (Impegni + FPV) / Media (Totale impegni + Totale FPV)	di cui incidenza FPV: Media FPV / Media Totale FPV	Capacità di pagamento: Media (Pagam. c/comp + Pagam. c/residui) / Media (Impegni + residui definitivi)
	Incidenza Missione/Programma: stanziamento/ totale previsioni missioni	di cui incidenza FPV: Previsioni stanziamento FPV/ Previsione FPV totale	Capacità di pagamento: Previsioni cassa/ (previsioni competenza - FPV + residui)	Incidenza Missione/Programma: stanziamento/ totale previsioni missioni	di cui incidenza FPV: Previsioni stanziamento FPV/ Previsione FPV totale	di cui incidenza FPV: Previsioni stanziamento FPV/ Previsione FPV totale	Incidenza Missione programma: Media (Impegni + FPV) / Media (Totale impegni + Totale FPV)	di cui incidenza FPV: Media FPV / Media Totale FPV				
1	0	0	100	0	0	0	0	0	0	0,01	0,01	78
2	27,78	7,93	100	4,91	10,69	11,13	2,54	11,13	6,16	19,12	19,12	89,32
3	0	0	0	0	0	0	0	0	0	0	0	0
4	0	0	100	0	0	0	0	0	0	0	0	0
5	3,69	32,43	100	2	17,67	14,98	1,87	14,98	5,86	23,8	23,8	79,15
<b>Totale Missione 10 Trasporti e diritto alla mobilità</b>	<b>31,48</b>	<b>40,36</b>	<b>100</b>	<b>6,91</b>	<b>28,35</b>	<b>26,1</b>	<b>4,4</b>	<b>26,1</b>	<b>12,03</b>	<b>42,93</b>	<b>42,93</b>	<b>84,79</b>
01	0,02	0	100	0,03	0	0	0,03	0	0,07	0,05	0,05	76,78
02	0	0	100	0	0	0	0	0	0,01	0,01	0,01	61,54
<b>Totale Missione 11 Soccorso civile</b>	<b>0,02</b>	<b>0</b>	<b>100</b>	<b>0,03</b>	<b>0</b>	<b>0</b>	<b>0,03</b>	<b>0</b>	<b>0,08</b>	<b>0,05</b>	<b>0,05</b>	<b>74,36</b>
01	1,45	1,97	100	1,59	0,27	0,27	1,71	0,27	2,95	2,39	2,39	82,38
02	0,1	0	100	0,13	0	0	0,15	0	0,26	0	0	86,66
03	0,36	0	100	0,45	0	0	0,48	0	0,82	0,04	0,04	91,7
04	0,17	0,87	100	0,21	0	0	0,22	0,4	0,75	2,95	2,95	76,11
05	0	0	0	0	0	0	0	0	0	0	0	0
06	0,12	0	100	0,17	0	0	0,19	0	0,26	0	0	48,89
07	1,1	1,77	100	1,35	1,78	1,76	1,45	1,76	2,39	1,2	1,2	72,53
08	0,04	0	100	0,05	0	0	0,05	0	0,08	0	0	52,72
09	0,08	1,45	100	0,09	1,87	0,69	0,08	0,69	0,27	1,01	1,01	79,62
<b>Totale Missione 12 Diritti sociali, politiche sociali e famiglia</b>	<b>3,42</b>	<b>6,06</b>	<b>100</b>	<b>4,06</b>	<b>3,92</b>	<b>3,12</b>	<b>4,33</b>	<b>3,12</b>	<b>7,78</b>	<b>7,6</b>	<b>7,6</b>	<b>77,47</b>
01	0	0	0	0	0	0	0	0	0	0	0	0
02	0	0	0	0	0	0	0	0	0	0	0	0

**Piano degli indicatori di bilancio**  
**Indicatori analitici concernenti la composizione delle spese per missioni e programmi e la capacità dell'amministrazione di pagare i debiti negli esercizi di riferimento**  
**Bilancio di previsione esercizi 2023, 2024 e 2025, approvato il**

MISSIONI E PROGRAMMI	BILANCIO DI PREVISIONE ESERCIZI 2023, 2024 e 2025 (dati percentuali)						MEDIA TRE RENDICONTI PRECEDENTI (O DI PRECONSUNTIVO DISPONIBILE) (*) (dati percentuali)						
	ESERCIZIO 2023			ESERCIZIO 2024			ESERCIZIO 2025			Incidenza Missione programma: Media (Impegni + FPV) / Media Totale Impegni + Totale FPV	di cui incidenza FPV: Media FPV / Media Totale FPV	Capacità di pagamento: Media (Pagam. c/comp + Pagam. c/residui) / Media (Impegni + residui definitivi)	
	Incidenza Missione/Programma: Previsioni stanziamento/ totale previsioni missioni	di cui incidenza FPV: Previsioni stanziamento FPV/ Previsione FPV totale	Capacità di pagamento: Previsioni cassa/ (previsioni competenza - FPV + residui)	Incidenza Missione/Programma: Previsioni stanziamento/ totale previsioni missioni	di cui incidenza FPV: Previsioni stanziamento FPV/ Previsione FPV totale	di cui incidenza FPV: Previsioni stanziamento FPV/ Previsione FPV totale	Incidenza Missione programma: Media (Impegni + FPV) / Media Totale Impegni + Totale FPV	di cui incidenza FPV: Media FPV / Media Totale FPV					
Missione 13 Tutela della salute	03	0	0	0	0	0	0	0	0	0	0	0	
	04	0	0	0	0	0	0	0	0	0	0	0	
	05	0	0	0	0	0	0	0	0	0	0	0	
	06	0	0	0	0	0	0	0	0	0	0	0	
	07	0,05	0,3	100	0,02	0,1	100	0,03	0,1	0,1	0,01	0,04	70,74
	<b>Totale Missione 13 Tutela della salute</b>	<b>0,05</b>	<b>0,3</b>	<b>100</b>	<b>0,02</b>	<b>0,1</b>	<b>100</b>	<b>0,03</b>	<b>0,1</b>	<b>0,1</b>	<b>0,01</b>	<b>0,04</b>	<b>70,74</b>
	01	0	0	100	0	0	100	0	0	0	0,03	0	51,67
Missione 14 Sviluppo economico e competitività	02	0,15	1,34	100	0,17	0,73	0,19	0,72	0,35	0,58	0,87	87,05	
	03	0,01	0	100	0,01	0	0,01	0	0,01	0	0	54,73	
	04	0,02	0	100	0,03	0	0,03	0	0,06	0,04	0	69,58	
	<b>Totale Missione 14 Sviluppo economico e competitività</b>	<b>0,18</b>	<b>1,34</b>	<b>100</b>	<b>0,21</b>	<b>0,73</b>	<b>0,23</b>	<b>0,72</b>	<b>0,45</b>	<b>0,63</b>	<b>0,87</b>	<b>79,09</b>	
Missione 15 Politiche per il lavoro e la formazione professionale	01	0	0	0	0	0	0	0	0	0	0	0	
	02	0,02	0,04	100	0,03	0	0,03	0	0,02	0	0	49,47	
	03	0	0	0	0	0	0	0	0	0	0	0	
<b>Totale Missione 15 Politiche per il lavoro e la formazione professionale</b>	<b>0,02</b>	<b>0,04</b>	<b>100</b>	<b>0,03</b>	<b>0</b>	<b>0,03</b>	<b>0</b>	<b>0,02</b>	<b>0</b>	<b>0</b>	<b>49,47</b>		
Missione 16 Agricoltura, politiche agroalimentari e pesca	01	0	0	0	0	0	0	0	0	0	0	0	
	02	0	0	0	0	0	0	0	0	0	0	0	
<b>Totale Missione 16 Agricoltura, politiche agroalimentari e pesca</b>	<b>0</b>	<b>0</b>	<b>0</b>	<b>0</b>	<b>0</b>	<b>0</b>	<b>0</b>	<b>0</b>	<b>0</b>	<b>0</b>	<b>0</b>	<b>0</b>	
Missione 017 Energia e diversificazione delle fonti energetiche	01	0	0	0	0	0	0	0	0	0	0	50,75	
	<b>Totale Missione 017 Energia e diversificazione delle fonti energetiche</b>	<b>0</b>	<b>0</b>	<b>0</b>	<b>0</b>	<b>0</b>	<b>0</b>	<b>0</b>	<b>0</b>	<b>0</b>	<b>0</b>	<b>50,75</b>	

**Piano degli indicatori di bilancio**  
**Indicatori analitici concernenti la composizione delle spese per missioni e programmi e la capacità dell'amministrazione di pagare i debiti negli esercizi di riferimento**  
**Bilancio di previsione esercizi 2023, 2024 e 2025, approvato il**

MISSIONI E PROGRAMMI	BILANCIO DI PREVISIONE ESERCIZI 2023, 2024 e 2025 (dati percentuali)						MEDIA TRE RENDICONTI PRECEDENTI (O DI PRECONSUNTIVO DISPONIBILE) (*)		
	ESERCIZIO 2023			ESERCIZIO 2024			ESERCIZIO 2025		
	Incidenza Missione/Programma: Previsioni stanziamento/ totale previsioni missioni	di cui incidenza FPV: Previsioni stanziamento FPV/ Previsione FPV totale	Capacità di pagamento: Previsioni cassa/ (previsioni competenza - FPV + residui)	Incidenza Missione/Programma: Previsioni stanziamento/ totale previsioni missioni	di cui incidenza FPV: Previsioni stanziamento FPV/ Previsione FPV totale	di cui incidenza FPV: Previsioni stanziamento FPV/ Previsione FPV totale	Incidenza Missione programma: Media (Impegni + FPV) / Media (Totale impegni + Totale FPV)	di cui incidenza FPV / Media Totale FPV	Capacità di pagamento: Media (Pagam. c/comp + Pagam. c/residui) / Media (Impegni + residui definitivi)
Missione 018 Relazioni con le altre autonomie territoriali e locali	01	0	0	0	0	0	0,01	0	100
	<b>Totale Missione 018 Relazioni con le altre autonomie territoriali e locali</b>	<b>0</b>	<b>0</b>	<b>0</b>	<b>0</b>	<b>0</b>	<b>0,01</b>	<b>0</b>	<b>100</b>
Missione 19 Relazioni internazionali	01	0,01	0	0,02	0	0,02	0,01	0	67,97
	<b>Totale Missione 19 Relazioni internazionali</b>	<b>0,01</b>	<b>0</b>	<b>0,02</b>	<b>0</b>	<b>0,02</b>	<b>0,01</b>	<b>0</b>	<b>67,97</b>
Missione 20 Fondi e accantonamenti	1	0,05	0	0,07	0	0,08	0	0	0
	2	1,69	0	2,37	0	2,59	0	0	0
	3	0,06	0	0,06	0	0,13	0	0	0
	<b>Totale Missione 20 Fondi e accantonamenti</b>	<b>1,8</b>	<b>0</b>	<b>2,51</b>	<b>0</b>	<b>2,8</b>	<b>0</b>	<b>0</b>	<b>0</b>
Missione 50 Debito pubblico	01	0,08	0	0,1	0	0,12	0,51	0	100
	02	1,05	0	1,5	0	1,73	2,35	0	99,83
<b>Totale Missione 50 Debito</b>	<b>1,14</b>	<b>0</b>	<b>1,6</b>	<b>0</b>	<b>1,85</b>	<b>2,86</b>	<b>0</b>	<b>99,86</b>	
Missione 60 Anticipazioni finanziarie	01	6,91	0	9,76	0	10,71	0	0	0
	<b>Totale Missione 60 Anticipazioni finanziarie</b>	<b>6,91</b>	<b>0</b>	<b>9,76</b>	<b>0</b>	<b>10,71</b>	<b>0</b>	<b>0</b>	<b>0</b>
Missione 99 Servizi per conto terzi	01	36,89	0	52,11	0	57,16	44,06	0,18	91,12
	02	0	0	0	0	0	0	0	0
<b>Totale Missione 99 Servizi per conto terzi</b>	<b>36,89</b>	<b>0</b>	<b>52,11</b>	<b>57,16</b>	<b>0</b>	<b>57,16</b>	<b>44,06</b>	<b>0,18</b>	<b>91,12</b>

(\*) La media dei tre esercizi precedenti è riferita agli ultimi tre consuntivi disponibili. In caso di esercizio provvisorio è possibile fare riferimento ai dati di preconsuntivo dell'esercizio precedente. Nel 2016 sostituire la media degli accertamenti con gli accertamenti del 2015 stimati e la media degli incassi con gli incassi 2015 stimati (se disponibili, dati preconsuntivo). Nel 2017 sostituire la media triennale con quella biennale (per i dati 2016 fare riferimento a sfime, o se disponibili, a dati di preconsuntivo). Le Autonomie speciali, che adottano il D.Lgs. 118/2011 a decorrere dal 2016 non elaborano l'indicatore nell'esercizio 2016.

**Piano degli indicatori di bilancio**  
**Quadro sinottico - Bilancio di previsione - Allegato n. 1**

Macro indicatore di primo livello	Nome indicatore	Calcolo indicatore	Fase di osservazione e unità di misura	Tempo di osservazione	Tipo	Spiegazione dell'indicatore	Note
1	Rigidità strutturale di bilancio	1.1 Incidenza spese rigide (disavanzo, personale e debito) su entrate correnti	Disavanzo iscritto in spesa + Stanziamenti competenza (Macroaggregati 1.1 "Redditi di lavoro dipendente" + 1.7 "Interessi passivi" + Titolo 4 "Rimborso prestiti" + "IRAP" [pdv U.1.02.01.01] - FPV entrata concernente il Macroaggregato 1.1 + FPV spesa concernente il Macroaggregato 1.1) / (Stanziamenti di competenza dei primi tre titoli delle Entrate + stanziamenti di competenza Categorie 4.03.07, 4.03.08, 4.03.09)	Bilancio di previsione	S	Incidenza spese rigide (personale e debito) su entrate correnti	Non va considerato il disavanzo derivante da debiti autorizzati e non contratti
2	Entrate correnti	2.1 Indicatore di realizzazione delle previsioni di competenza concernenti le entrate correnti	Media accertamenti primi tre titoli di entrata nei tre esercizi precedenti / Stanziamenti di competenza dei primi tre titoli delle "Entrate correnti" (4)	Bilancio di previsione	S	Valutazione del livello di realizzazione delle previsioni di entrata corrente	(4) La media dei tre esercizi precedenti è riferita agli ultimi tre consuntivi disponibili. In caso di esercizio provvisorio è possibile fare riferimento ai dati di preconsuntivo dell'esercizio precedente. Tranne per gli enti che sono rientrati nel periodo di sperimentazione: - Nel 2016 sostituire la media con gli accertamenti del 2015 (dati stimati o, se disponibili, di preconsuntivo). - Nel 2017 sostituire la media triennale con quella biennale (per il 2016 fare riferimento a dati stimati o, se disponibili, di preconsuntivo). Le Autonomie speciali che adottano il DLgs 118/2011 a decorrere dal 2016, elaborano l'indicatore a decorrere dal 2017.
		2.2 Indicatore di realizzazione delle previsioni di cassa corrente	Media incassi primi tre titoli di entrata nei tre esercizi precedenti / Stanziamenti di cassa dei primi tre titoli delle "Entrate correnti" (4)	Bilancio di previsione	S	Livello di realizzazione delle previsioni di parte corrente	(4) La media dei tre esercizi precedenti è riferita agli ultimi tre consuntivi disponibili. In caso di esercizio provvisorio è possibile fare riferimento ai dati di preconsuntivo dell'esercizio precedente. Tranne per gli enti che sono rientrati nel periodo di sperimentazione: - Nel 2016 sostituire la media con gli accertamenti del 2015 (dati stimati o, se disponibili, di preconsuntivo). - Nel 2017 sostituire la media triennale con quella biennale (per il 2016 fare riferimento a dati stimati o, se disponibili, di preconsuntivo). Le Autonomie speciali che adottano il DLgs 118/2011 a decorrere dal 2016, elaborano l'indicatore a decorrere dal 2017.
		2.3 Indicatore di realizzazione delle previsioni di competenza concernenti le entrate proprie	Media accertamenti (pdv E.1.01.00.00.000 "Tributi" - "Compartecipazioni di tributi" E.1.01.04.00.000 + E.3.00.00.00.000 "Entrate extratributarie") / Stanziamenti di competenza dei primi tre titoli delle "Entrate correnti" (4)	Bilancio di previsione	S	Indicatore di realizzazione delle previsioni di competenza concernenti le entrate proprie	(4) La media dei tre esercizi precedenti è riferita agli ultimi tre consuntivi disponibili. In caso di esercizio provvisorio è possibile fare riferimento ai dati di preconsuntivo dell'esercizio precedente. Tranne per gli enti che sono rientrati nel periodo di sperimentazione: - Nel 2016 sostituire la media con gli accertamenti del 2015 (dati stimati o, se disponibili, di preconsuntivo). - Nel 2017 sostituire la media triennale con quella biennale (per il 2016 fare riferimento a dati stimati o, se disponibili, di preconsuntivo). Le Autonomie speciali che adottano il DLgs 118/2011 a decorrere dal 2016, elaborano l'indicatore a decorrere dal 2017.

**Piano degli indicatori di bilancio**  
**Quadro sinottico - Bilancio di previsione - Allegato n. 1**

Macro indicatore di primo livello	Nome indicatore	Calcolo indicatore	Fase di osservazione e unità di misura	Tempo di osservazione	Tipo	Spiegazione dell'indicatore	Note
2.4	Indicatore di realizzazione delle previsioni di cassa concernenti le entrate proprie	Media incassi nei tre esercizi precedenti (pdc E.1.01.00.00.000 "Tributi" - "C ompartecipazioni di tributi" E.1.01.04.00.000 + E.3.00.00.000 "Entrate extra tributarie") / Stanziamen ti di cassa (4)	Incassi / Stanziamen ti di cassa (%)	Bilancio di previsione	S	Indicatore di realizzazione delle previsioni di cassa concernenti le entrate proprie	(4) La media dei tre esercizi precedenti è riferita agli ultimi tre consuntivi disponibili. In caso di esercizio provvisorio è possibile fare riferimento ai dati di preconsuntivo dell'esercizio precedente. Tranne per gli enti che sono rientrati nel periodo di sperimentazione: - Nel 2016 sostituire la media con gli accertamenti del 2015 (dati stimati o, se disponibili, di preconsuntivo). - Nel 2017 sostituire la media triennale con quella biennale (per il 2016 fare riferimento a dati stimati o, se disponibili, di preconsuntivo). Le Autonomie speciali che adottano il DLgs 118/2011 a decorrere dal 2016, elaborano l'indicatore a decorrere dal 2017.
3	Spesa di personale						
3.1	Incidenza della spesa di personale sulla spesa corrente	(Macr. 1.1 + pdc 1.02.01.01 "IRAP" + FPV personale in uscita 1.1 - FPV personale in entrata concernente il Macr. 1.1) / (Titolo I della spesa - FCDE corrente + FPV macroagr. 1.1 - FPV di entrata concernente il mac 1.1)	Stanziamen ti di competenza (%)	Bilancio di previsione	S	Valutazione nel bilancio di previsione dell'incidenza della spesa di personale rispetto al totale della spesa corrente. Entrambe le voci sono al netto del salario accessorio pagato nell'esercizio precedente, e ricomprendono la quota di salario accessorio di competenza dell'esercizio ma la cui erogazione avverrà nell'esercizio successivo.	
3.2	Incidenza del salario accessorio ed incentivante rispetto al totale della spesa di personale	(pdc 1.01.01.004 + 1.01.01.008 "indennità e altri compensi al personale a tempo indeterminato e determinato" + pdc 1.01.01.003 + 1.01.01.007 "straordinario al personale a tempo indeterminato e determinato" + FPV in uscita concernente il Macroaggregato 1.1 - FPV di entrata concernente il Macroaggregato 1.1) / (Macroaggregato 1.1 + pdc 1.02.01.01 "IRAP" - FPV di entrata concernente il Macroaggregato 1.1 + FPV spesa concernente il Macroaggregato 1.1)	Stanziamen ti di competenza (%)	Bilancio di previsione	S	Indica il peso delle componenti afferenti la contrattazione decentrata dell'ente rispetto al totale dei redditi da lavoro	
3.3	Incidenza della spesa di personale con forme di contratto flessibile	(pdc U.1.03.02.010 "Consulenze" + pdc U.1.03.02.12 "lavoro flessibile/LSU/Lavoro Interinale") / (Macroaggregato 1.1 "Redditi di lavoro dipendente" + pdc U.1.02.01.01 "IRAP" + FPV in uscita concernente il Macroaggregato 1.1 - FPV in entrata concernente il Macroaggregato 1.1)	Stanziamen ti di competenza (%)	Bilancio di previsione	S	Indica come gli enti soddisfano le proprie esigenze di risorse umane, mixando le varie alternative contrattuali più rigide (personale dipendente) o meno rigide (forme di lavoro flessibile)	
3.4	Redditi da lavoro procapite	(Macroaggregato 1.1 + IRAP [pdc 1.02.01.01+000] - FPV entrata concernente il Macroaggregato 1.1 / popolazione residente)	Stanziamen ti di competenza / Popolazione 1° gennaio dell'esercizio di riferimento o, se non disponibile, al 1° gennaio dell'ultimo anno disponibile (€)	Bilancio di previsione	S	Valutazione della spesa procapite dei redditi da lavoro dipendente	

**Piano degli indicatori di bilancio**

**Quadro sinottico - Bilancio di previsione - Allegato n. 1**

Macro indicatore di primo livello	Nome indicatore	Calcolo indicatore	Fase di osservazione e unità di misura	Tempo di osservazione	Tipo	Spiegazione dell'indicatore	Note
4	Esternalizzazione dei servizi	4.1 Indicatore di esternalizzazione dei servizi	Stanziam. di competenza servizio pubblico" + pdc U.1.04.03.01.000 "Trasferimenti correnti a imprese controllate" + pdc U.1.04.03.02.000 "Trasferimenti correnti a altre imprese partecipate") -il relativo FPV di spesa / (totale stanziamenti di competenza spese Titolo I -FPV di spesa)	Bilancio di previsione	S	Livello di esternalizzazione dei servizi da parte dell'amministrazione per spese di parte corrente	
5	Interessi passivi	5.1 Incidenza degli interessi passivi sulle entrate correnti (che ne costituiscono la fonte di copertura)	Macroaggregato 1.7 "Interessi passivi" / Primi tre titoli delle "Entrate correnti"	Bilancio di previsione	S	Valutazione dell'incidenza degli interessi passivi sulle entrate correnti (che ne costituiscono la fonte di copertura)	
		5.2 Incidenza degli interessi sulle anticipazioni sul totale degli interessi passivi	pdc U.1.07.06.04.000 "Interessi passivi su anticipazioni di tesoreria" / Stanziam. di competenza Macroaggregato 1.7 "Interessi passivi"	Bilancio di previsione	S	Valutazione dell'incidenza degli interessi sulle anticipazioni sul totale degli interessi passivi	
		5.3 Incidenza degli interessi di mora sul totale degli interessi passivi	Stanziam. di competenza voce del piano dei conti finanziario U.1.07.06.02.000 "Interessi di mora" / Stanziam. di competenza Macroaggregato 1.7 "Interessi passivi"	Bilancio di previsione	S	Valutazione dell'incidenza degli interessi di mora sul totale degli interessi passivi	
6	Investimenti	6.1 Incidenza investimenti su spesa corrente e in conto capitale	Totale stanziamento di competenza (Macroaggregato 2.2 "investimenti fissi lordi e acquisto di terreni" + Macroaggregato 2.3 "Contributi agli investimenti" - FPV concernente i macroaggregati 2.2 e 2.3) / Totale stanziamento di competenza titolo 1° e 2° della spesa al netto del relativo FPV	Bilancio di previsione	S	Valutazione del rapporto tra la spesa in conto capitale (considerata al netto della spesa sostenuta per il pagamento dei tributi in conto capitale, degli altri trasferimenti in conto capitale e delle altre spese in conto capitale) e la spesa corrente	
		6.2 Investimenti diretti procapite (Indicatore di equilibrio dimensionale)	Stanziam. di competenza per Macroaggregato 2.2 "Investimenti fissi lordi e acquisto di terreni" al netto del relativo FPV / popolazione residente	Bilancio di previsione	S	Investimenti diretti procapite	
		6.3 Contributi agli investimenti procapite (Indicatore di equilibrio dimensionale)	Stanziam. di competenza Macroaggregato 2.2 "Contributi agli investimenti" al netto del relativo FPV / popolazione residente	Bilancio di previsione	S	Contributi agli investimenti procapite	
		6.4 Investimenti complessivi procapite (Indicatore di equilibrio dimensionale)	Totale stanziamenti di competenza (Macroaggregati 2.2 "Investimenti fissi lordi e acquisto di terreni" + 2.3 "Contributi agli investimenti") al netto dei relativi FPV / popolazione residente	Bilancio di previsione	S	Investimenti complessivi procapite	



**Piano degli indicatori di bilancio**

**Quadro sinottico - Bilancio di previsione - Allegato n. 1**

Macro indicatore di primo livello	Nome indicatore	Calcolo indicatore	Fase di osservazione e unità di misura	Tempo di osservazione	Tipo	Spiegazione dell'indicatore	Note
6.5	Quota investimenti complessivi finanziati dal risparmio corrente	Margine corrente di competenza / Stanziam. di competenza (Macroaggregato 2.2 "Investimenti fissi lordi e acquisto di terreni" + Macroaggregato 2.3 "Contributi agli investimenti") (10)	Margine corrente di competenza / Stanziam. di competenza (%)	Bilancio di previsione	S	Quota investimenti complessivi finanziati dal risparmio corrente	(10) Indicare al numeratore solo la quota del finanziamento destinata alla copertura di investimenti, e al denominatore escludere gli investimenti che, nell'esercizio, sono finanziati dal FPV.
							Nel primo esercizio del bilancio, il margine corrente è pari alla differenza tra le entrate correnti e le spese correnti. Titoli (H-I-III) dell'entrata - Titolo I della spesa - Negli esercizi successivi al primo si fa riferimento al margine corrente consolidato (di cui al principio contabile generale della
6.6	Quota investimenti complessivi finanziati dal saldo positivo delle partite finanziarie	Saldo positivo di competenza delle partite finanziarie / Stanziam. di competenza (Macroaggregato 2.2 "Investimenti fissi lordi e acquisto di terreni" + Macroaggregato 2.3 "Contributi agli investimenti") (10)	Saldo positivo di competenza delle partite finanziarie / Stanziam. di competenza (%)	Bilancio di previsione	S	Quota investimenti complessivi finanziati dal saldo positivo delle partite finanziarie	(10) Indicare al numeratore solo la quota del finanziamento destinata alla copertura di investimenti, e al denominatore escludere gli investimenti che, nell'esercizio, sono finanziati dal FPV.
							Il saldo positivo delle partite finanziarie è pari alla differenza tra il Titolo V delle entrate e il titolo III delle spese
6.7	Quota investimenti complessivi finanziati da debito	Saldo positivo di competenza delle partite finanziarie / Stanziam. di competenza (Titolo 6 "Accensione di prestiti" - Categoria 6.02.02 "Anticipazioni" - Categoria 6.03.03 "Accensione prestiti a seguito di escussione di garanzie" - Accensioni di prestiti da rinegoziazioni)	Saldo positivo di competenza delle partite finanziarie / Stanziam. di competenza (%)	Bilancio di previsione	S	Quota investimenti complessivi finanziati da debito	(10) Indicare al numeratore solo la quota del finanziamento destinata alla copertura di investimenti, e al denominatore escludere gli investimenti che, nell'esercizio, sono finanziati dal FPV.
							Il dato delle Accensioni di prestiti da rinegoziazioni è di natura extracontabile
7	Debiti non finanziari	7.1 Indicatore di smaltimento debiti commerciali	Stanziam. di cassa (Macroaggregati 1.3 "Acquisto di beni e servizi" + 2.2 "Investimenti fissi lordi e acquisto di terreni")	Stanziam. di cassa	Bilancio di previsione	S	Valutazione del livello di smaltimento dei debiti commerciali, con quest'ultimi riferibili alle voci di acquisto di beni e servizi, alle spese di investimento diretto, alle quali si uniscono le spese residui correnti e in conto capitale, secondo la struttura di classificazione prevista dal P.F.
			FPV (Macroaggregati 1.3 "Acquisto di beni e servizi" + 2.2 "Investimenti fissi lordi e acquisto di terreni")	Stanziam. di competenza e di competenza (%)	Bilancio di previsione	S	Indicatore di smaltimento dei debiti derivanti da trasferimenti erogati ad altre amministrazioni pubbliche
7.2	Indicatore di smaltimento debiti verso altre amministrazioni pubbliche	Stanziam. di competenza e residui al netto dei relativi FPV dei [Trasferimenti correnti a Amministrazioni Pubbliche (U.1.04.01.00.000) + 1.05.00.00.000] + Fondi perequativi (U.1.06.00.00.000) + Contributi agli investimenti a Amministrazioni pubbliche (U.2.03.01.00.000) + Altri trasferimenti in conto capitale (U.2.04.01.00.000 + U.2.04.21.00.000)]	Stanziam. di competenza e di competenza (%)	Bilancio di previsione	S	Indicatore di smaltimento dei debiti derivanti da trasferimenti erogati ad altre amministrazioni pubbliche	
			Stanziam. di competenza e residui al netto dei relativi FPV dei [Trasferimenti correnti a Amministrazioni Pubbliche (U.1.04.01.00.000) + 1.05.00.00.000] + Fondi perequativi (U.1.06.00.00.000) + Contributi agli investimenti a Amministrazioni pubbliche (U.2.03.01.00.000) + Altri trasferimenti in conto capitale (U.2.04.01.00.000 + U.2.04.21.00.000)]	Stanziam. di competenza e di competenza (%)	Bilancio di previsione	S	Indicatore di smaltimento dei debiti derivanti da trasferimenti erogati ad altre amministrazioni pubbliche

**Piano degli indicatori di bilancio**  
**Quadro sinottico - Bilancio di previsione - Allegato n. 1**

Macro indicatore di primo livello	Nome indicatore	Calcolo indicatore	Fase di osservazione e unità di misura	Tempo di osservazione	Tipo	Spiegazione dell'indicatore	Note
8	Debiti finanziari	8.1 Incidenza estinzioni debiti finanziari	Totale competenza Titolo 4 della spesa / Debito da finanziamento al 31/12 dell'esercizio precedente (2)	Bilancio di previsione	S	Incidenza delle estinzioni anticipate di debiti finanziari sul totale dei debiti da finanziamento al 31/12	(2) Il debito di finanziamento è pari alla Lettera D1 dell'ultimo stato patrimoniale passivo disponibile. L'indicatore è elaborato a partire dal 2018, salvo che per gli enti che hanno partecipato alla sperimentazione che lo elaborano a decorrere dal 2016. Le Autonomie speciali che adottano il DLgs 118/2011 dal 2016 elaborano l'indicatore a decorrere dal 2019.
		8.2 Sostenibilità debiti finanziari	Stanzamenti competenza [1.7 "Interessi passivi" - "Interessi di mora" (U.1.07.06.02.000) - "Interessi per anticipazioni prestiti" (U.1.07.06.04.000)] / Titolo 4 della spesa - (Entrate categoria 4.02.06 "Contributi agli investimenti direttamente destinati al rimborso dei prestiti da A.P." + Trasferimenti in conto capitale per assunzione di debiti dell'amministrazione da parte di amministrazioni pubbliche (E.4.03.01.00.000) + Trasferimenti in conto capitale da parte di amministrazioni pubbliche per cancellazione di debiti dell'amministrazione (E.4.03.04.00.000)) / Stanzamenti competenza titoli 1, 2 e 3 delle entrate	Bilancio di previsione	S	incidenza delle estinzioni ordinarie di debiti finanziari sul totale dei debiti da finanziamento al 31/12, al netto delle estinzioni anticipate	
		8.3 Variazione procapite del livello di indebitamento dell'amministrazione	Debito da finanziamento al 31/12 dell'esercizio precedente (2) / debito previsto al 31/12 dell'esercizio corrente / popolazione residente (al 1° gennaio dell'esercizio di riferimento o, se non disponibile, al 1° gennaio dell'ultimo anno disponibile)	Bilancio di previsione	S	Variazione procapite del livello di indebitamento dell'amministrazione	(2) Il debito di finanziamento è pari alla Lettera D1 dell'ultimo stato patrimoniale passivo disponibile. L'indicatore è elaborato a partire dal 2018, salvo che per gli enti che hanno partecipato alla sperimentazione che lo elaborano a decorrere dal 2016. Le Autonomie speciali che adottano il DLgs 118/2011 dal 2016 elaborano l'indicatore a decorrere dal 2019.
9	Composizione avanzo di amministrazione presunto dell'esercizio precedente (5)	9.1 Incidenza quota libera di parte corrente nell'avanzo presunto	Quota libera di parte corrente dell'avanzo presunto / Avanzo di amministrazione presunto (6)	Bilancio di previsione	S	Incidenza quota libera di parte corrente nell'avanzo presunto	(5) Da compilare solo se la voce E, dell'allegato al bilancio concernente il risultato di amministrazione presunto è positivo o pari a 0. (6) La quota libera di parte corrente del risultato di amministrazione presunto è pari alla voce E riportata nell'allegato a) al bilancio di previsione. Il risultato di amministrazione presunto è pari alla lettera A riportata nell'allegato a) al bilancio di previsione. (6) Da compilare solo se la voce E, dell'allegato al bilancio concernente il risultato di amministrazione presunto è positivo o pari a 0. (7) La quota libera in c/capitale del risultato di amministrazione presunto è pari alla voce D riportata nell'allegato a) al bilancio di previsione. Il risultato di amministrazione presunto è pari alla lettera A riportata nel predetto allegato a). (8) Da compilare solo se la voce E, dell'allegato al bilancio concernente il risultato di amministrazione presunto è positivo o pari a 0. (8) La quota accantonata del risultato di amministrazione presunto è pari alla voce B riportata nell'allegato a) al bilancio di previsione. Il risultato di amministrazione presunto è pari alla lettera A riportata nel predetto allegato a).
		9.2 Incidenza quota libera in c/capitale nell'avanzo presunto	Quota libera in conto capitale dell'avanzo presunto / Avanzo di amministrazione presunto (7)	Bilancio di previsione	S	Incidenza quota libera in c/capitale nell'avanzo presunto	
		9.3 Incidenza quota accantonata nell'avanzo presunto	Quota accantonata dell'avanzo di amministrazione presunto / Avanzo di amministrazione presunto (8)	Bilancio di previsione	S	Incidenza quota accantonata nell'avanzo presunto	

**Piano degli indicatori di bilancio**  
**Quadro sinottico - Bilancio di previsione - Allegato n. 1**

Macro indicatore di primo livello	Nome indicatore	Calcolo indicatore	Fase di osservazione e unità di misura	Tempo di osservazione	Tipo	Spiegazione dell'indicatore	Note
10 Disavanzo di amministrazione presunto dell'esercizio precedente	9.4 Incidenza quota vincolata nell'avanzamento presunto	Quota vincolata dell'avanzamento presunto / Avanzamento di amministrazione presunto (%)	Quota vincolata dell'avanzamento presunto / Avanzamento di amministrazione presunto (%)	Bilancio di previsione	S	Incidenza quota vincolata nell'avanzamento presunto	(5) Da compilare solo se la voce E, dell'allegato al bilancio concernente il risultato di amministrazione presunto è positivo o pari a 0. (9) La quota vincolata del risultato di amministrazione presunto è pari alla voce C riportata nell'allegato a) al bilancio di previsione. Il risultato di amministrazione presunto è pari alla lettera A riportata nel predetto allegato a).
	10.1 Quota disavanzo che si prevede di ripianare nell'esercizio	Disavanzo iscritto in spesa del bilancio di previsione / Totale disavanzo di amministrazione di cui alla lettera E dell'allegato riguardante il risultato di amministrazione presunto	Disavanzo iscritto in spesa del bilancio di previsione / Totale disavanzo di amministrazione di cui alla lettera E dell'allegato riguardante il risultato di amministrazione presunto	Bilancio di previsione	S	Quota del disavanzo ripianato nel corso dell'esercizio	(3) Al netto del disavanzo tecnico di cui all'articolo 3, comma 13, del DLgs 118/2011 e del disavanzo da debito autorizzato e non contratto delle Regioni.
	10.2 Sostenibilità patrimoniale del disavanzo presunto	Totale disavanzo di amministrazione di cui alla lettera E dell'allegato riguardante il risultato di amministrazione presunto / Patrimonio netto (1)	Totale disavanzo di amministrazione / Patrimonio netto (%)	Bilancio di previsione	S	Valutazione della sostenibilità del disavanzo di amministrazione in relazione ai valori del patrimonio netto.	(3) Al netto del disavanzo tecnico di cui all'articolo 3, comma 13, del DLgs 118/2011 e del disavanzo da debito autorizzato e non contratto delle Regioni.  (1) Il Patrimonio netto è pari alla Lettera A) dell'ultimo stato patrimoniale passivo disponibile. In caso di Patrimonio netto negativo, l'indicatore non si calcola e si segnala che l'ente ha il patrimonio netto negativo. L'indicatore è elaborato a partire dal 2018, salvo per gli enti che hanno partecipato alla sperimentazione che lo elaborano a decorrere dal 2016. Le Autonomie speciali che adottano il DLgs 118/2011 dal 2016 elaborano l'indicatore a decorrere dal 2019.
	10.3 Sostenibilità disavanzo a carico dell'esercizio	Disavanzo iscritto in spesa del bilancio di previsione (Competenza dei titoli 1, 2 e 3 delle entrate + Competenza categorie 4.03.07, 4.03.08, 4.03.09)	Disavanzo iscritto in spesa del bilancio di previsione / Competenza	Bilancio di previsione	S	Quota del disavanzo in relazione ai primi tre titoli delle entrate iscritte nel bilancio di previsione	
10.4 Quota disavanzo presunto derivante da debito autorizzato e non contratto	Disavanzo derivante da debito autorizzato e non contratto	Disavanzo derivante da debito autorizzato e non contratto / Disavanzo di amministrazione presunto	Disavanzo derivante da debito autorizzato e non contratto / Disavanzo di amministrazione presunto	Bilancio di previsione	S	Quota disavanzo presunto derivante da debito autorizzato e non contratto	
	11.1 Utilizzo del FPV	(Fondo pluriennale vincolato corrente e capitale iscritto in entrata del bilancio - Quota del fondo pluriennale vincolato corrente e capitale non destinata ad essere utilizzata nel corso dell'esercizio e rinviata agli esercizi successivi) / Fondo pluriennale vincolato corrente e capitale iscritto in entrata nel bilancio	Stanzamenti dell'Allegato al bilancio di previsione concernente il FPV (%)	Bilancio di previsione	S	Utilizzo del FPV	Il valore del "Fondo pluriennale vincolato iscritto in entrata del bilancio" è riferibile a quello riportato nell'allegato b dell'allegato n. 9 del DLGS n. 118/2011 alla colonna a "Fondo pluriennale vincolato al 31 dicembre dell'esercizio N-1". La "Quota del fondo pluriennale vincolato iscritto in entrata del bilancio non destinata ad essere utilizzata nel corso dell'esercizio e rinviata agli esercizi successivi" è riferibile a quello riportato nell'allegato b dell'allegato n. 9 del DLGS n. 118/2011 alla colonna c "Quota del fondo pluriennale vincolato al 31 dicembre dell'esercizio N-1, non destinata ad essere utilizzata nell'esercizio N e rinviata all'esercizio N+1 e successivi".

**Piano degli indicatori di bilancio**

**Quadro sinottico - Bilancio di previsione - Allegato n. 1**

Macro indicatore di primo livello	Nome indicatore	Calcolo indicatore	Fase di osservazione e unità di misura	Tempo di osservazione	Tipo	Spiegazione dell'indicatore	Note
12	Partite di giro e conto terzi	12.1 Incidenza partite di giro e conto terzi in entrata	Totale stanziamenti di competenza delle Entrate per conto terzi e partite di giro - Finanziamento della gestione sanitaria dalla gestione ordinaria della Regione (E.9.01.04.00.000) - Reintegro disponibilità dal conto sanità al conto non sanità della Regione (E.9.01.99.04.000) - Reintegro disponibilità dal conto non sanità al conto sanità della Regione (E.9.01.99.05.000) - Anticipazioni sanità della tesoreria statale (E.9.01.99.02.000) /	Bilancio di previsione	S	Valutazione dell'incidenza delle entrate per partite di giro e conto terzi sul totale delle entrate correnti	
		Totale stanziamenti di competenza per i primi tre titoli di entrata					
		12.2 Incidenza partite di giro e conto terzi in uscita	Totale stanziamenti di competenza per le Uscite per conto terzi e partite di giro - Trasferimento di risorse dalla gestione ordinaria alla gestione sanitaria della Regione (U.7.01.04.00.000) - Integrazione disponibilità dal conto sanità al conto non sanità della Regione (U.7.01.99.04.000) - Integrazione disponibilità dal conto non sanità al conto sanità della Regione (U.7.01.99.05.000) - Chiusura anticipazioni sanità della tesoreria statale (U.7.01.99.02.000) /	Bilancio di previsione	S	Valutazione dell'incidenza delle spese per partite di giro e conto terzi sul totale delle spese correnti	
		Totale stanziamenti di competenza per il primo titolo della spesa					