

***NOTA INTEGRATIVA AL BILANCIO FINANZIARIO
2024-2026***

***Approvata con deliberazione consiliare n. 5 del 29 gennaio
2024***

Indice

	Pagina
Il sistema contabile armonizzato	5
1 Il Bilancio Finanziario 2024-2026	9
1.1 Gli equilibri generali ed i criteri di valutazione	13
1.1.1 - Dimostrazione degli equilibri di bilancio	13
1.1.2 - Gli equilibri di cassa	15
1.2 Fondo pluriennale vincolato FPV	17
1.3 Fondo crediti di dubbia esigibilità FCDE	19
1.4 Risultato di amministrazione presunto	23
1.4.1 - Elenco analitico risorse vincolate da finanziamenti	25
1.4.2 - Elenco analitico risorse vincolate da trasferimenti	29
1.4.3 - Elenco analitico risorse destinate agli investimenti	59
2 Le risorse finanziarie	61
2.1 Titolo 1 - Entrate correnti di natura tributaria, contributiva e perequativa	65
2.2 Titolo 2 - Trasferimenti correnti	67
2.3 Titolo 3 - Entrate extratributarie	69
2.4 Titolo 4 - Entrate in conto capitale	71
2.5 Titolo 5 - Entrate da riduzione di attività finanziarie	73
2.6 Titolo 6 - Accensione prestiti	74
2.7 Titolo 7 - Anticipazioni da istituto tesoriere/cassiere	83
2.8 Titolo 9 - Entrate per conto terzi e partite di giro	84
3 La spesa	85
3.1 Titolo 1 - Spese correnti	89
3.2 Titolo 2 - Spese in conto capitale	93
3.3 Titolo 3 - Spese per incremento attività finanziarie	96
3.4 Titolo 4 - Rimborso prestiti	97
3.5 Titolo 5 - Chiusura anticipazioni ricevute da istituto tesoriere/cassiere	98
3.6 Titolo 7 - Uscite per conto terzi e partite di giro	99
4 Servizi a domanda individuale	101
5 Partecipazioni	105
6 Piano degli indicatori di bilancio	111

Il sistema contabile armonizzato

La necessità di rendere maggiormente omogenei i sistemi contabili degli enti pubblici ha portato ad adottare nel 2011 il D.Lgs. 118, che, integrato con successive modifiche, definisce gli schemi, i contenuti e le regole di gestione della contabilità degli enti territoriali.

A partire dall'esercizio finanziario 2016 il bilancio è stato redatto seguendo lo schema previsto nell'allegato 9 al D.Lgs. 118 sopra citato e la rappresentazione contabile dei fatti gestionali ha ricoperto un arco temporale triennale. Il documento di programmazione diventa, pertanto, il bilancio finanziario con arco temporale triennale, che sostituisce il bilancio di previsione annuale ed il bilancio triennale previsti dal D.P.R.194/1996. Analogamente la relazione previsionale e programmatica, redatta ai sensi del D.P.R.326/1998, viene sostituita in parte con la nota integrativa al bilancio di previsione ed in parte con il documento unico di programmazione (DUP). I contenuti della nota integrativa e del DUP sono indicati nel principio contabile applicato concernente la programmazione di bilancio (allegato 4/1 al D.Lgs. 118/2011).

La nuova struttura di bilancio pluriennale prevista dall'armonizzazione contabile prevede una indicazione delle entrate e delle spese secondo apposite sezioni nelle quali sono indicate rispettivamente:

- 1) tutte le entrate rappresentate per titolo e tipologia su un arco di riferimento triennale;
- 2) tutte le spese rappresentate per missioni programmi titoli su un arco di riferimento triennale;
- 3) il riepilogo generale delle entrate e delle spese per titoli;
- 4) il riepilogo delle spese per missioni;
- 5) la dimostrazione degli equilibri di bilancio;
- 6) la tabella dimostrativa del risultato di amministrazione presunto;
- 7) la composizione per missioni e programmi del fondo pluriennale vincolato su un arco triennale;
- 8) la composizione dell'accantonamento al fondo crediti dubbia esigibilità;
- 9) il prospetto sul rispetto dei limiti di indebitamento redatto ai sensi dell'art. 204 del D.Lgs. 267/2000;
- 10) l'utilizzo dei contributi e trasferimenti da Unione Europea ed internazionali indicato per missione, programma e titoli;
- 11) la spesa per funzioni delegate dalle regioni.
- 12) i parametri di strutturale deficitarietà.

Il Bilancio finanziario prevede una classificazione delle entrate e delle spese diversa da quella precedentemente adottata con la struttura del DPR 194/1996. La nuova classificazione mantiene come unità elementare gestionale il capitolo; le entrate vengono rappresentate nel documento di programmazione in modo sintetico (l'unità di approvazione a livello di bilancio passa infatti dalla risorsa alla tipologia); le spese sono articolate per missioni e programmi - in modo da evidenziare gli obiettivi strategici e le attività da svolgere per realizzarli - e distinte ulteriormente per titoli (a differenza della precedente struttura che prevedeva una iniziale suddivisione della spesa per titoli).

Di seguito viene presentata la nuova struttura di bilancio.

Schema D.Lgs. 118/2011
Entrata
Titoli-- fonte di provenienza
Tipologie-- natura dell'entrata (unità di approvazione del bilancio)
Categoria-- oggetto dell'entrata nell'ambito della tipologia di appartenenza (evidenziata a livello di piano esecutivo di gestione)
Capitoli-- articoli
Spesa
Missioni-- le funzioni principali e gli obiettivi strategici dell'Ente. Sono correlate alle funzioni
Programmi-- aggregati omogenei di attività svolte per perseguire gli obiettivi definiti dalle missioni (unità di approvazione di bilancio).
Macroaggregati-- articolazione dei programmi secondo la natura economica della spesa. Si raggruppano in titoli e si ripartono in capitoli e articoli
Titoli-- aggregati economici
Capitoli-- articoli (evidenziati a livello di piano esecutivo di gestione)

La nuova struttura di bilancio prevede, inoltre, anche un maggior numero di titoli di entrata e di spesa, con evidenza delle entrate e spese da riduzione/incremento di attività finanziarie (inserite nella vecchia struttura rispettivamente nelle entrate/spese in conto capitale, titolo quarto di entrata e secondo di spesa) e da attivazione/chiusura dell'anticipazione di Tesoreria (inserite nella vecchia struttura rispettivamente nelle entrate da assunzioni di finanziamenti a breve /restituzione di finanziamenti a breve, titolo quinto di entrata e terzo di spesa).

Titoli secondo il D.Lgs.118/2011	Titoli secondo il D.Lgs.118/2011
Entrata	Spesa
Entrate tributarie	
Entrate da trasferimento corrente	
Entrate extratributarie	Spese correnti
Entrate in conto capitale	Spese in conto capitale
Entrate da riduzione attività finanziarie	Spese per incremento attività finanziarie
Entrate da accensione di prestiti	Rimborso prestiti
Entrate da anticipazione di Tesoreria	Spese per chiusura anticipazione di tesoreria
Entrate per conto terzi e partite di giro	Spese per conto terzi e partite di giro

La normativa sull'armonizzazione contabile prevede che, oltre ad una diversa rappresentazione delle entrate e delle spese, si applichino precisi passaggi per giungere alla approvazione del documento di programmazione nel rispetto delle scadenze date dalla normativa. Il processo per arrivare all'approvazione del bilancio viene avviato il 15 settembre di ogni anno e vede coinvolti direttamente i responsabili dei servizi, l'Organo esecutivo, il Segretario comunale ed il Direttore generale, ognuno nel rispetto delle proprie competenze ed in applicazione di quanto indicato nel principio della programmazione allegato al D.Lgs.118/2011, così come modificato nel mese di agosto del 2023.

Inoltre la normativa di riferimento impone precise regole di gestione.

Le entrate devono essere previste e conseguentemente accertate per l'intero importo del credito. L'amministrazione deve individuare le entrate di dubbia e difficile esazione, per le quali è necessario costituire apposito fondo crediti dubbia esigibilità, considerando la media del rapporto tra incassi e accertamenti per ciascuna tipologia di entrata con riferimento al quinquennio precedente.

Nella tabella di cui al punto 1.3 sono riportate le entrate di difficile riscossione del bilancio finanziario 2024-2026, individuate secondo una logica di continuità rispetto agli anni precedenti, ed il rispettivo fondo svalutazione crediti calcolato, con la connessa metodologia di calcolo, in applicazione delle regole stabilite dal principio contabile di competenza finanziaria allegato al D.Lgs. 118/2011, così come integrato dall'art 107 bis del D.L.18/2020 convertito nella L.27/2020, modificato con L.69/2021.

Per quanto riguarda la spesa, viene prevista l'imputazione previsionale nell'esercizio in cui scade l'obbligazione; se la spesa scade in un esercizio successivo rispetto a quello in cui è inserita l'entrata che la finanzia, la stessa viene rappresentata nella voce "fondo pluriennale vincolato" dell'esercizio in cui è imputata l'entrata. Ciò in quanto è fondamentale rappresentare nella programmazione i tempi previsti di impiego delle risorse acquisite.

Nel bilancio finanziario dell'ente la spesa rappresentata nel fondo pluriennale vincolato e finanziata con entrate di competenza rispettivamente 2024, 2025 e 2026 riguarda, per la parte corrente la produttività (stipendi personale) di competenza degli esercizi 2024, 2025 e 2026, che verrà erogata nell'esercizio successivo rispetto all'esercizio di riferimento. Con successive variazioni di cronoprogramma verranno gestite con questo istituto alcune spese correnti del welfare finanziate con contributo da enti privati e pubblici ed alcune spese di parte capitale riguardanti gli investimenti.

Nel bilancio finanziario le entrate e le spese sono altresì distinte in "ricorrenti" e "non ricorrenti", a seconda se l'acquisizione sia prevista a regime o limitata a uno o più esercizi. Le entrate non ricorrenti sono rappresentate da contributi per abusi edilizi, sanzioni, condoni, recupero da evasione tributaria, alienazioni da immobilizzazioni, accensioni di prestiti e contributi agli investimenti.

Le spese non ricorrenti sono rappresentate principalmente da consultazioni elettorali e referendarie, rimborsi, fondi perdite, investimenti diretti e contributi agli investimenti.

Di seguito sono descritti gli elementi più significativi dello schema di bilancio di previsione 2024-2026.

1. IL BILANCIO FINANZIARIO 2024-2026

1. IL BILANCIO FINANZIARIO 2024-2026

Il bilancio finanziario è il documento nel quale sono riportate tutte le previsioni di entrata e di spesa riferite all'esercizio. Esso è stato formulato secondo le disposizioni D. Lgs.118/2011, integrato con il D. Lgs. 126/2014 e redatto secondo lo schema previsto nell'allegato 9 al D. Lgs. 118 sopra citato.

Nelle seguenti tabelle sono evidenziate le componenti complessive del bilancio finanziario 2024-2026.

TITOLI DELL' ENTRATA	2024	2025	2026
AVANZO e FONDI	75.877.121,09	5.379.204,50	5.329.564,50
TITOLO 1- Entrate di natura tributaria, contributiva e perequativa	441.185.565,77	438.751.178,77	438.751.178,77
TITOLO 2 - Trasferimenti correnti	128.183.318,17	110.954.649,74	110.354.087,72
TITOLO 3 - Entrate extratributarie	301.444.686,02	302.704.004,14	299.873.271,77
TITOLO 4 - Entrate in conto capitale	636.126.415,53	64.104.689,07	157.929.854,40
TITOLO 5 - Entrate da riduzione di attività finanziarie	31.364.129,86	31.364.129,86	31.364.129,86
TITOLO 6 - Accensione prestiti	54.623.897,00	52.723.496,50	44.000.000,00
TITOLO 7 - Anticipazioni da istituto tesoriere/cassiere	300.000.000,00	300.000.000,00	300.000.000,00
TITOLO 9 - Entrate per conto terzi e partite di giro	1.601.390.000,00	1.601.390.000,00	1.601.390.000,00
Totale	3.570.195.133,44	2.907.371.352,58	2.988.992.087,02

TITOLI DELLA SPESA	2024	2025	2026
DISAVANZO DI AMMINISTRAZIONE	5.509.103,19	5.509.103,19	5.509.103,19
TITOLO 1 - Spese correnti	846.012.942,99	816.564.283,94	812.622.050,61
TITOLO 2 - Spese in conto capitale	741.769.461,09	106.303.776,00	191.438.356,49
TITOLO 3 - Spese per incremento attività finanziarie	31.000.000,00	30.000.000,00	30.000.000,00
TITOLO 4 - Rimborso prestiti	44.513.626,17	47.604.189,45	48.032.576,73
TITOLO 5 - Chiusura anticipazione da istituto tesoriere/cassiere	300.000.000,00	300.000.000,00	300.000.000,00
TITOLO 7 - Uscite per conto terzi e partite di giro	1.601.390.000,00	1.601.390.000,00	1.601.390.000,00
Totale	3.570.195.133,44	2.907.371.352,58	2.988.992.087,02

1.1 GLI EQUILIBRI ED I CRITERI DI VALUTAZIONE

Il bilancio è suddiviso in quattro parti. Ciascuna di esse evidenzia un particolare aspetto della gestione ed un proprio equilibrio finanziario.

Il bilancio corrente comprende le entrate e le spese necessarie ad assicurare l'ordinaria gestione dell'ente, nonché le spese ed entrate correnti *una tantum* che non si ripeteranno negli anni successivi.

Il bilancio investimenti comprende tutte le somme destinate alla realizzazione di investimenti, tra cui opere pubbliche, acquisto di beni mobili inventariabili e partecipazioni, la cui utilità va oltre l'esercizio di realizzazione.

Il bilancio anticipazioni comprende poste di entrata e di spesa relative alle anticipazioni, tra cui quelle dell'Istituto Tesoriere, destinate ad assicurare liquidità all'Ente senza alterare la gestione corrente e quella degli investimenti. L'attivazione di questo finanziamento a breve è prevista per fronteggiare temporanee carenze di liquidità al fine di rispettare le scadenze di pagamento dei fornitori.

Il bilancio per conto terzi, infine, è formato da poste compensative di entrata e di spesa. Comprende tutte quelle operazioni effettuate dall'ente in nome e per conto di altri soggetti. Rientrano in questa fattispecie, a titolo esemplificativo e non esaustivo, le ritenute d'imposta sui redditi effettuate dal Comune come sostituto d'imposta, le somme anticipate per il servizio economato, i depositi cauzionali ed anche tutte quelle poste sostenute per le quali l'Ente non esercita discrezionalità nell'individuazione delle somme da erogare e riscuotere, delle scadenze e dei beneficiari.

1.1.1 DIMOSTRAZIONE DEGLI EQUILIBRI DI BILANCIO

Di seguito viene illustrato il rispetto degli equilibri delle singole parti del bilancio sopra indicate. Dalle tabelle seguenti emergono le fonti di finanziamento della connessa spesa.

Bilancio corrente

ENTRATA		2024	2025	2026
TITOLO 1- Entrate di natura tributaria, contributiva e perequativa	+	441.185.565,77	438.751.178,77	438.751.178,77
TITOLO 2 - Trasferimenti correnti	+	128.183.318,17	110.954.649,74	110.354.087,72
TITOLO 3 - Entrate extratributarie	+	301.444.686,02	302.704.004,14	299.873.271,77
Fondo Pluriennale Vincolato per finanziamento spese correnti	+	13.337.195,80	5.379.204,50	5.329.564,50
Entrate correnti che finanziano spese di investimento	-	610.000,00	610.000,00	610.000,00
Entrate in c/capitale che finanziano spese rimborso prestiti	+	119.906,59	123.539,43	90.627,77
A) totale entrate correnti	+	883.660.672,35	857.302.576,58	853.788.730,53
Oneri di urbanizzazione per finanziamento spese correnti	+	12.375.000,00	12.375.000,00	12.375.000,00
Totale entrate bilancio corrente		896.035.672,35	869.677.576,58	866.163.730,53
SPESA		2024	2025	2026
TITOLO 1 - Spese correnti	+	846.012.942,99	816.564.283,94	812.622.050,61
TITOLO 4 - Rimborso prestiti	+	44.513.626,17	47.604.189,45	48.032.576,73
Disavanzo di amministrazione da riaccertamento straordinario	+	5.509.103,19	5.509.103,19	5.509.103,19
B) totale spese titoli 1, 3	+	896.035.672,35	869.677.576,58	866.163.730,53
Totale spese bilancio corrente		896.035.672,35	869.677.576,58	866.163.730,53

Bilancio investimenti

ENTRATA		2024	2025	2026
TITOLO 4 - Entrate in conto capitale	+	636.126.415,53	64.104.689,07	157.929.854,40
Oneri di urbanizzazione per finanziamento spese correnti	-	12.375.000,00	12.375.000,00	12.375.000,00
Entrate di parte capitale destinate a rimborso prestiti	-	119.906,59	123.539,43	90.627,77
Totale titolo 4 rettificato		623.631.508,94	51.606.149,64	145.464.226,63
TITOLO 5 - Entrate da riduzione di attività finanziarie	+	31.364.129,86	31.364.129,86	31.364.129,86
TITOLO 6 - Accensione prestiti	+	54.623.897,00	52.723.496,50	44.000.000,00
Fondo Pluriennale Vincolato per finanziamento spese di investimento	+	62.539.925,29	0,00	0,00
Spese di investimento finanziate con entrate correnti	+	610.000,00	610.000,00	610.000,00
Totale entrate del bilancio investimenti		772.769.461,09	136.303.776,00	221.438.356,49
SPESA		2024	2025	2026
TITOLO 2 - Spese in conto capitale	+	741.769.461,09	106.303.776,00	191.438.356,49
TITOLO 3 - Spese per incremento attività finanziarie	+	31.000.000,00	30.000.000,00	30.000.000,00
Totale spese del bilancio investimenti		772.769.461,09	136.303.776,00	221.438.356,49

Bilancio anticipazioni

		2024	2025	2026
TITOLO 7 - Anticipazioni da istituto tesoriere/cassiere	+	300.000.000,00	300.000.000,00	300.000.000,00
		2024	2025	2026
TITOLO 5 - Chiusura anticipaz.da istituto tesoriere/cassiere	+	300.000.000,00	300.000.000,00	300.000.000,00

Servizi per conto terzi

		2024	2025	2026
TITOLO 9 - Entrate per conto terzi e partite di giro	+	1.601.390.000,00	1.601.390.000,00	1.601.390.000,00
		2024	2025	2026
TITOLO 7 - Uscite per conto terzi e partite di giro	+	1.601.390.000,00	1.601.390.000,00	1.601.390.000,00

1.1.2 GLI EQUILIBRI DI CASSA

L'art. 162, comma 6, del D.Lgs. 267/2000, prevede che il bilancio di previsione garantisca un fondo di cassa finale non negativo.

L'Ente presenta un fondo di cassa iniziale presunto al 1° gennaio 2024 pari ad € 310.000.000,00.

La stima degli incassi, compreso il fondo di cassa iniziale, per l'annualità 2024, correlata alle previsioni del bilancio di competenza, è pari a € 5.481.984.281,95.

Analogamente la stima dei pagamenti, correlata alle previsioni del bilancio di competenza, è pari a € 5.241.813.071,86.

Le suddette voci generano un fondo di cassa finale presunto al 31.12.2024 pari a € 240.171.210,09, positivo nel rispetto della normativa.

Tale previsione potrà essere suscettibile di modifiche in corso d'anno, originate sia dalle fisiologiche variazioni del bilancio finanziario, che dalle variazioni connesse a modifiche correlate ad una diversa attuazione degli interventi di spesa o ad una diversa tempistica di erogazione delle somme da parte di enti terzi pubblici e privati.

1.2 FONDO PLURIENNALE VINCOLATO (FPV)

Il fondo pluriennale vincolato FPV è un saldo finanziario costituito da risorse già accertate, destinate al finanziamento di obbligazioni passive già impegnate, ma esigibili in esercizi successivi a quello in cui è accertata l'entrata.

Nel bilancio di previsione il Fondo Pluriennale Vincolato in entrata finanzia le spese già impegnate negli esercizi precedenti per le quali si verifica l'esigibilità nell'anno di riferimento ed in quelli successivi.

Il Fondo Pluriennale Vincolato in uscita è invece costituito da impegni, finanziati da accertamenti di competenza o di esercizi precedenti, la cui esigibilità si realizza in anni successivi.

Nelle tabelle sottostanti è illustrata la composizione del Fondo Pluriennale Vincolato per l'esercizio finanziario 2024-2026, distinto in parte corrente e parte investimenti. Le suddette previsioni saranno poi interessate da aggiustamenti successivi (variazioni di cronoprogramma) tenuto conto dello sviluppo di alcune voci di entrata e di spesa.

FONDO PLURIENNALE VINCOLATO (F.P.V.) BILANCIO CORRENTE			
	2024	2025	2026
Fondo pluriennale vincolato di entrata per spese correnti	13.337.195,80	5.379.204,50	5.329.564,50
<hr/>			
Totale spese correnti finanziate con F.P.V. in entrata	13.287.555,80	5.329.564,50	5.329.564,50
F.P.V. spese correnti finanziato con F.P.V. in entrata	49.640,00	0,00	0,00

FONDO PLURIENNALE VINCOLATO (F.P.V.) BILANCIO INVESTIMENTI			
	2024	2025	2026
Fondo pluriennale vincolato di entrata per spese investimento	62.539.925,29	0,00	0,00
<hr/>			
Totale spese di investimento finanziate con F.P.V. in entrata	62.539.925,29	0,00	0,00
F.P.V. spese di investimento finanziato con F.P.V. in entrata	0,00	0,00	0,00

1.3 FONDO CREDITI DI DUBBIA ESIGIBILITA' FCDE

Dal 2015, in applicazione del nuovo sistema contabile armonizzato, è obbligatoria la costituzione di un Fondo Crediti di Dubbia Esigibilità (FCDE) come voce di spesa a sé stante destinata a coprire l'eventuale mancata riscossione di entrate di difficile riscossione ed individuate dall'Amministrazione.

A tal fine è stanziata nel bilancio di previsione un'apposita posta contabile, denominata "Fondo crediti di dubbia e difficile esazione" il cui ammontare è determinato in considerazione della dimensione degli stanziamenti relativi ai crediti che si prevede si formeranno nell'esercizio, della loro natura e dell'andamento della riscossione - media semplice del rapporto tra incassi e accertamenti per ciascuna tipologia di entrata - nei cinque esercizi precedenti.

Non sono comunque oggetto di svalutazione i crediti da altre amministrazioni pubbliche, i crediti assistiti da fidejussione e le entrate tributarie che sono accertate per cassa.

L'accantonamento al fondo crediti di dubbia esigibilità non è oggetto di impegno e genera un'economia di bilancio che confluisce nel risultato di amministrazione come quota accantonata.

Nella tabella sottostante è illustrata la composizione del Fondo Crediti di Dubbia Esigibilità di questo Ente, per gli esercizi del bilancio finanziario, con l'indicazione delle entrate a cui è applicato questo istituto, i relativi importi e la metodologia applicata. La norma di riferimento è rappresentata dal D.Lgs.118/2011 integrato con l'art.107 bis del D.L.18/2020.

Tipologia di entrata	Previsione totale 2024/2026	FCDE totale 2024/2026	METODOLOGIA DI CALCOLO FCDE
Canoni locazione	24.963.000,00	3.125.639,30	Metodologia indicata nel principio contabile della competenza finanziaria, con applicazione della media semplice agli incassi (in conto competenza ed in conto residui nell'anno successivo sull'anno precedente) per il quinquennio 2018-2022, riportati agli accertamenti in conto competenza degli stessi esercizi. Si è utilizzata la facoltà prevista dalla legge di utilizzare i dati dell'anno 2019 anche per gli anni 2020 e 2021. Dalla suddetta percentuale viene calcolato il complemento a 100 che rappresenta la percentuale del non riscosso, applicata poi alla previsione dell'entrata ritenuta di difficile riscossione.
Concessione impianti sportivi	4.875.000,00	329.575,41	Metodologia indicata nel principio contabile della competenza finanziaria, con applicazione della media semplice agli incassi (in conto competenza ed in conto residui nell'anno successivo sull'anno precedente) per il quinquennio 2018-2022, riportati agli accertamenti in conto competenza degli stessi esercizi. Si è utilizzata la facoltà prevista dalla legge di utilizzare i dati dell'anno 2019 anche per gli anni 2020 e 2021. Dalla suddetta percentuale viene calcolato il complemento a 100 che rappresenta la percentuale del non riscosso, applicata poi alla previsione dell'entrata ritenuta di difficile riscossione.
Refezione scolastica	30.900.000,00	3.263.883,45	Metodologia indicata nel principio contabile della competenza finanziaria, con applicazione della media semplice agli incassi (in conto competenza ed in conto residui nell'anno successivo sull'anno precedente) per il quinquennio 2018-2022, riportati agli accertamenti in conto competenza degli stessi esercizi. Si è utilizzata la facoltà prevista dalla legge di utilizzare i dati dell'anno 2019 anche per gli anni 2020 e 2021. Dalla suddetta percentuale viene calcolato il complemento a 100 che rappresenta la percentuale del non riscosso, applicata poi alla previsione dell'entrata ritenuta di difficile riscossione.
Proventi derivanti da attività di controllo e repressione delle irregolarità, degli illeciti	342.000.000,00	168.376.597,74	Metodologia indicata nel principio contabile della competenza finanziaria, con applicazione della media semplice agli incassi (in conto competenza ed in conto residui nell'anno successivo sull'anno precedente) per il quinquennio 2018-2022, riportati agli accertamenti in conto competenza degli stessi esercizi. Si è utilizzata la facoltà prevista dalla legge di utilizzare i dati dell'anno 2019 anche per gli anni 2020 e 2021. Dalla suddetta percentuale viene calcolato il complemento a 100 che rappresenta la percentuale del non riscosso, applicata poi alla previsione dell'entrata ritenuta di difficile riscossione.
Ingiunzioni COSAP e CUP	9.000.000,00	5.953.558,17	Metodologia indicata nel principio contabile della competenza finanziaria, con applicazione della media semplice agli incassi (in conto competenza ed in conto residui nell'anno successivo sull'anno precedente) per il quinquennio 2018-2022, riportati agli accertamenti in conto competenza degli stessi esercizi. Si è utilizzata la facoltà prevista dalla legge di utilizzare i dati dell'anno 2019 anche per gli anni 2020 e 2021. Dalla suddetta percentuale viene calcolato il complemento a 100 che rappresenta la percentuale del non riscosso, applicata poi alla previsione dell'entrata ritenuta di difficile riscossione.
Ingiunzioni CIMP	150.000,00	85.984,65	Metodologia indicata nel principio contabile della competenza finanziaria, con applicazione della media semplice agli incassi (in conto competenza ed in conto residui nell'anno successivo sull'anno precedente) per il quinquennio 2018-2022, riportati agli accertamenti in conto competenza degli stessi esercizi. Si è utilizzata la facoltà prevista dalla legge di utilizzare i dati dell'anno 2019 anche per gli anni 2020 e 2021. Dalla suddetta percentuale viene calcolato il complemento a 100 che rappresenta la percentuale del non riscosso, applicata poi alla previsione dell'entrata ritenuta di difficile riscossione.
Tipologia di entrata	Previsione totale 2024/2026	FCDE totale 2024/2026	METODOLOGIA DI CALCOLO FCDE
TARI	342.863.303,00	39.566.425,17	Metodologia indicata nel principio contabile della competenza finanziaria, con applicazione della media semplice agli incassi (in conto competenza ed in conto residui nell'anno successivo sull'anno precedente) per il quinquennio 2018-2022, riportati agli accertamenti in conto competenza degli stessi esercizi. Si è utilizzata la facoltà prevista dalla legge di utilizzare i dati dell'anno 2019 anche per gli anni 2020 e 2021. Dalla suddetta percentuale viene calcolato il complemento a 100 che rappresenta la percentuale del non riscosso, applicata poi alla previsione dell'entrata ritenuta di difficile riscossione.

Recupero evasione TARI	39.000.000,00	20.957.941,08	<p>Metodologia indicata nel principio contabile della competenza finanziaria, con applicazione della media semplice agli incassi (in conto competenza ed in conto residui nell'anno successivo sull'anno precedente) per il quinquennio 2018-2022, riportati agli accertamenti in conto competenza degli stessi esercizi. Si è utilizzata la facoltà prevista dalla legge di utilizzare i dati dell'anno 2019 anche per gli anni 2020 e 2021. Dalla suddetta percentuale viene calcolato il complemento a 100 che rappresenta la percentuale del non riscosso, applicata poi alla previsione dell'entrata ritenuta di difficile riscossione.</p>
Asili nido	18.250.000,00	760.274,46	<p>Metodologia indicata nel principio contabile della competenza finanziaria, con applicazione della media semplice agli incassi (in conto competenza ed in conto residui nell'anno successivo sull'anno precedente) per il quinquennio 2018-2022, riportati agli accertamenti in conto competenza degli stessi esercizi. Si è utilizzata la facoltà prevista dalla legge di utilizzare i dati dell'anno 2019 anche per gli anni 2020 e 2021. Dalla suddetta percentuale viene calcolato il complemento a 100 che rappresenta la percentuale del non riscosso, applicata poi alla previsione dell'entrata ritenuta di difficile riscossione.</p>
Rette	1.800.000,00	490.852,89	<p>Metodologia indicata nel principio contabile della competenza finanziaria, con applicazione della media semplice agli incassi (in conto competenza ed in conto residui nell'anno successivo sull'anno precedente) per il quinquennio 2018-2022, riportati agli accertamenti in conto competenza degli stessi esercizi. Si è utilizzata la facoltà prevista dalla legge di utilizzare i dati dell'anno 2019 anche per gli anni 2020 e 2021. Dalla suddetta percentuale viene calcolato il complemento a 100 che rappresenta la percentuale del non riscosso, applicata poi alla previsione dell'entrata ritenuta di difficile riscossione.</p>
Totale entrate e fondo crediti dubbia esigibilità	813.801.303,00	242.910.732,32	

1.4 Risultato di Amministrazione presunto

Nel volume del bilancio finanziario è riportato il calcolo del risultato di amministrazione presunto al 31.12.2023, ammontante ad € 481.991.180,49. Tale risultato positivo diventa negativo per € 19.461.744,34 a seguito dell'applicazione dei vincoli prescritti dalla normativa ed indicati nelle tabelle dimostrative di dettaglio riportate nel volume del bilancio, alle quali si rinvia (punti 9.1, 10.1, 11.1). Il disavanzo presunto, come da tabella sotto riportata, consente di riassorbire la quota di disavanzo annuale formatasi a seguito dell'operazione di riaccertamento straordinario dei residui (pari ad € 5.509.103,19).

Disavanzo al 01.01.2023 (a)	26.718.033,28
Rata disavanzo (b)	5.509.103,19
Disavanzo massimo da vincoli da garantire (c=a-b)	21.208.930,09
Disavanzo presunto (d)	19.461.744,34
Margine (e=c-d)	1.747.185,75

Il risultato di amministrazione presunto negativo è imputato esclusivamente all'operazione di riaccertamento straordinario dei residui effettuata in applicazione n del D. Lgs.118/2011 ed approvata da questa Amministrazione con appositi provvedimenti a partire dal 2015.

Il calcolo dell'avanzo è stato effettuato partendo dall'avanzo iniziale al 01.01.2023 effettivo, pari ad € 340.822.452,68, a cui si sommano le risultanze contabili già inserite nel sistema informatico dell'ente e quelle che si prevede di inserire entro il 31.12.2023 in relazione alle risultanze derivanti dai gestionali delle entrate e degli atti.

La composizione del risultato di amministrazione nelle singole voci registra le seguenti specificità sintetiche, riportate in analitico nella parte di dettaglio sia del volume del bilancio sia di seguito per lo spaccettamento di alcuni capitoli, parti a cui si rinvia.

Parte accantonata

- 1) La voce fondo crediti dubbia esigibilità è stata calcolata partendo dalla quota derivante dal rendiconto 2022 a cui è stato sommato lo stanziamento assestato per questa voce presente nel bilancio 2023.
- 2) Il Fondo contenzioso è pari alla quota stanziata nel rendiconto 2022 a cui è stato sommato lo stanziamento assestato del bilancio 2022 e detratte le applicazioni effettuate nel 2023.
- 3) Negli altri accantonamenti è compresa l'indennità di fine mandato del sindaco per € 10.379,07.

Parte vincolata e destinata

Tutti i suddetti vincoli tengono conto della quota presente nel rendiconto 2022, detratte le rispettive applicazioni effettuate nel bilancio 2023.

Sono state poi considerate le quadrature di competenza 2023 in relazione agli accertamenti ed agli impegni assunti.

È evidente che il risultato finale presunto, calcolato alla data di redazione del bilancio, potrà non coincidere con il risultato finale effettivo, che terrà conto delle effettive risultanze finali al 31.12.2023.

1.4.1 ELENCO ANALITICO RISORSE VINCOLATE DA FINANZIAMENTI

ENTRATE INVESTIMENTI ACCERTATE IN COMPETENZA			
Cap.	Art.	Descrizione	Accertamenti
53200		ASSUNZIONE MUTUI A CARICO DEL COMUNE PER INTERV. DESTINATI ALLA GESTIONE DEI BENI	2.763.000,00
54400		ASSUNZ.MUTUI CON AMMORTAM. A CARICO DEL COMUNE PER INTERV. DESTIN. ALLA ISTRUZ.ELEMENTARE	2.440.000,00
57700		ASSUNZIONE MUTUI A CARICO DEL COMUNE PER INTERVENTI AI PARCHI AL VERDE PUBBLICO E ALLA TUTELA AMBIENTALE	2.000.000,00
55300		ASSUNZIONE MUTUI A CARICO DEL COMUNE PER INTERVENTI A BIBLIOTECHE MUSEI E IMMOBILI DI INTERESSE STORICO	775.000,00
55400		ASSUNZIONE MUTUI A CARICO DEL COMUNE PER INTERVENTI A TEATRI E SERVIZI DIVERSI NEL SETTORE CULTURALE	730.000,00
53700		ASSUNZIONE MUTUI A CARICO DEL COMUNE DESTINATI A SISTEMI INFORMATIVI	600.000,00
54000		ASSUNZIONE MUTUI A CARICO DEL COMUNE PER INTERV. DESTINATI ALLA POLIZIA MUNICIPALE	200.000,00
TOTALE			9.508.000,00

SPESE INVESTIMENTI IMPEGNATE IN COMPETENZA			
Cap.	Art.	Descrizione	Impegni
56413		INTERV.STRAORDINARI VERDE PP. E TUTELA AMBIENTALE DA FINANZ. CON MUTUO	1.700.000,00
52226		INTERVENTI ALLE SCUOLE RELATIVI A SICUREZZA DA FINANZIARE CON MUTUO	1.640.000,00
52233		ADEGUAMENTO E MESSA A NORMA IMMOBILI SCOLASTICI DA FINANZIARE CON MUTUO	800.000,00
54411		INTERVENTI DI ADEGUAMENTO SU IMMOBILI MONUMENTALI DA FINANZIARE CON MUTUO	730.000,00
50416		INTERVENTI AD IMPIANTI A SERVIZIO DI IMMOBILI COMUNALI DA FINANZIARE CON MUTUO	650.000,00
50866		ACQUISTO SOFTWARE PER UFFICI E SERVIZI VARI DA FINANZIARE CON MUTUO	600.000,00
53258		INTERVENTI AD IMMOBILI COMUNALI FINANZIATI CON MUTUO	500.000,00
50414		INTERVENTI STRAORDINARI AL PATRIMONIO COMUNALE DA FINANZ. CON MUTUO	440.000,00
50409		INTERVENTI PER LA SICUREZZA NEI LUOGHI DI LAVORO DA FINANZIARE CON MUTUO	400.000,00
50613		INTERVENTI STRAORD. EDIFICI SEDI DI UFF.E SERV.COMUNALI DA FINANZ.CON MUTUO	400.000,00
69028		ACQUISIZIONE ATTREZZATURE E ARREDI PER VERDE PUBBLICO DA FINANZIARE CON MUTUO	300.000,00
54212		INTERVENTI STRAORDINARI AD EDIFICI DI CULTO DI INTERESSE STORICO DA FINANZIARE CON MUTUO	280.000,00
53307		ACQUISTO BENI MOBILI E ATTREZ. PER BIBLIOTECHE COM.LI DA FIN. CON MUTUO	250.000,00
51423		INTERVENTI STRAORDINARI RETE DI VIDEOSORVEGLIANZA DA FIN. CON MUTUO	200.000,00
53610		INTERVENTI STRAORDINARI AD IMMOBILI SEDI DI BIBLIOTECHE DA FIN. CON MUTUO	200.000,00
50413		INTERVENTI STRAORD A IMMOBILI COMUNALI DA FINANZ. CON MUTUO	150.000,00
50425		REALIZZAZIONE INTERVENTI IGIENICO - SANITARI FINANZIATI CON MUTUO	150.000,00
53611		INTERVENTI STRAORDINARI PER ARCHIVI COMUNALI DA FINANZ.CON MUTUO	45.000,00
50628		ACQUISTO BENI MOBILI ADEGUAM. IMMOBILI A NORME DI SICUREZZA DA FINANZIARE CON MUTUO	35.000,00
50634		ACQUISTO DI ATTREZZATURE PER UFFICI E SERVIZI COMUNALI DA FINANZIARE CON MUTUO	20.000,00
50893		ACQUISTO DI BENI MOBILI DA FINANZIARE CON MUTUO	18.000,00
TOTALE			9.508.000,00

SPESE INVESTIMENTI FINANZIATE CON AVANZO

Cap.	Art.	Descrizione	Impegni
60814	4	INVESTIMENTI ED INTERVENTI NEL CAMPO DELLA VIABILITA FIN. CON MUTUO DA FINANZIARE CON QUOTA VINCOLATA DEL RISULTATO DI AMMINISTRAZIONE	6.559.393,50
51933	4	INCARICHI PROFESS. ESTERNI PER INTERV. ALLE SCUOLE ELEMENTARI DA FINANZIARE CON QUOTA VINCOLATA DEL RISULTATO DI AMMINISTRAZIONE	1.500.000,00
59851	4	INTERVENTI STRAORD. A IMPIANTI SPORTIVI DA FINANZIARE CON MUTUO (SERVIZIO RILEVANTE AI FINI IVA) - DA FINANZIARE CON QUOTA VINCOLATA DELL AVANZO DI AMMINISTRAZIONE	1.114.000,00
54411	4	INTERVENTI DI ADEGUAMENTO SU IMMOBILI MONUMENTALI FIN.MUTUO DA FINANZIARE CON AVANZO	972.000,00
57898	4	ACQUISTO BENI MOBILI PER ASILI NIDO FIN.MUTUO DA FINANZIARE CON AVANZO (SERVIZIO RILEVANTE AGLI EFFETTI IVA)	634.000,00
58613	4	COSTRUZIONE RISTRUTTURAZIONE ECC DEI MERCATI COMUNALI (SERVIZIO RILEVANTE AGLI EFFETTI IVA) DA FINANZIARE CON QUOTA VINCOLATA DEL RISULTATO DI AMMINISTRAZIONE	560.000,00
64414	4	INTERVENTI STRAORDINARI PER IL VERDE PUBBLICO FIN.MUTUO DA FINANZIARE CON AVANZO	500.000,00
51696	4	ACQUISTO BENI MOBILI E ARREDI PER SCUOLE FIN.MUTUO DA FINANZIARE CON AVANZO	470.000,00
51683	4	ACQUISTO VEICOLI PER POLIZIA MUNICIPALE FIN. MUTUI DA FINANZIARE CON QUOTA VINCOLATA DEL RISULTATO DI AMMINISTRAZIONE	400.531,37
51102	4	ACQUISTO HARDWARE E ATTREZZ. PER UFFICI E SERVIZI VARI DA FINANZIARE CON QUOTA VINCOLATA DEL RISULTATO DI AMMINISTRAZIONE	375.000,00
59613	4	INTERV. STRAORDINARI PISCINE COMUNALI DA FINANZ. CON MUTUO(SERVIZIO RILEVANTE AGLI EFFETTI IVA) - DA FINANZIARE CON QUOTA VINCOLATA DELL AVANZO DI AMMINISTRAZIONE	320.000,00
60609	4	REALIZZAZIONE ED IMPLEMENTAZIONE IMPIANTI PER MOBILITA E VIABILITA URBANA FINANZIATA CON AVANZO	300.000,00
57213	4	COSTRUZIONE E INTERVENTI STRAORD.PER ASILI NIDO E ALTRI SERV.INFANZIA (SERVIZIO RILEVANTE AGLI EFFETTI IVA) DA FINANZIARE CON QUOTA VINCOLATA DEL RISULTATO DI AMM.NE	226.986,01
51695	4	COSTRUZIONE RISTRUTTURAZIONE AMPLIAMENTO DI SCUOLE SECONDARIE INFERIORI FIN.MUTUO DA FINANZIARE CON AVANZO	200.000,00
59658	4	ACQUISTI DI BENI MOBILI E ATTREZZATURE PER PISCINE COM. FIN.CON MUTUO DA FINANZIARE CON QUOTA VINCOLATA DEL RISULTATO DI AMMINISTRAZIONE (SERV.RILEVANTE AGLI EFFETTI IVA)	163.604,20
53475	4	ACQUISTO DI BENI MOBILI E DI ATTREZZ. PER MUSEI FIN.MUTUO DA FINANZIARE CON AVANZO (RILEVANTE AGLI EFF. IVA)	138.326,41
51692	4	ACQUISTO ATTREZZATURE PER POLIZIA MUNICIPALE FIN.MUTUO DA FINANZIARE CON AVANZO	150.000,00
53258	4	INTERVENTI AD IMMOBILI COMUNALI FIN.MUTUO DA FINANZIARE CON AVANZO	150.000,00
51680	4	ACQUISTO DI BENI MOBILI E DI ATTREZZ. PER LA POLIZIA MUNIC. DA FINANZIARE CON QUOTA VINCOLATA DEL RISULTATO DI AMMINISTRAZIONE	114.360,90
51677	4	ACQUISTO SOFTWARE PER LA POLIZIA MUNICIPALE FIN.MUTUO DA FINANZIARE CON AVANZO	100.000,00
52124	4	ACQUISTI BENI MOBILI E ATTREZZ. PER LE SCUOLE MATERNE DA FINANZIARE CON QUOTA VINCOLATA DEL RISULTATO DI AMMINISTRAZIONE	85.000,00
51705	4	ACQUISTO AUTOMEZZI TRASPORTO ALUNNI FIN.MUTUO DA FINANZIARE CON AVANZO (SERVIZIO RILEVANTE AGLI EFFETTI IVA)	74.613,00
58492	4	ACQUISTO DI VEICOLI PER I CIMITERI FIN.MUTUO DA FINANZIARE CON AVANZO	63.000,00
50477	4	ACQUISTO VEICOLI PER UFFICI E SERVIZI COM.LI FIN.MUTUO DA FINANZIARE CON AVANZO DI AMMINISTRAZIONE	52.329,61
58493	4	ACQUISTO DI BENI MOBILI AUTOMEZZI ED ATTREZZATURE PER I CIMITERI DA FINANZ. CON QUOTA VINCOLATA DEL RISULTATO DI AMMINISTRAZIONE	30.000,00
52322	4	ACQUISTO ATTREZZATURE E BENI MOBILI PER FORMAZIONE PROFESSIONALE FIN. CON MUTUO DA FINANZIARE CON QUOTA VINCOLATA DEL RISULTATO DI AMMINISTRAZIONE	20.000,00
50634	4	ACQUISTO DI ATTREZZATURE PER UFFICI E SERVIZI COMUNALI FIN.MUTUO DA FINANZIARE CON AVANZO	13.801,47

53307	4	ACQUISTO BENI MOBILI E ATTREZ. PER BIBLIOTECHE COM.LI FIN. MUTUO DA FINANZ. CON AVANZO DI AMM.NE	2.358,72
51675	4	ACQUISTO ATTREZZ. INFORMATICHE PER LA POLIZIA MUNICIPALE FIN.MUTUO DA FINANZIARE CON AVANZO	670,73
TOTALE			15.289.975,92

MINORI RESIDUI SPESE INVESTIMENTI			
Cap.	Art.	Descrizione	Impegni
52213	2	SPESE PER INTERVENTI STRAORD. ALLE SCUOLE ELEMENTARI DA FINANZIARE CON ENTRATA DA FPV	37,40
60618	2	INTERVENTI STRAORDINARI PER PIAZZE DA FINANZIARE CON ENTRATA DA FONDO PLURIEN. VINCOLATO IN C/CAPITALE	28.338,66
60815	2	INTERVENTI SULLA RETE VIARIA COMUNALE FIN MUTUO DA FINANZIARE CON ENTRATA DA FPV	15.995,75
50411	2	INTERVENTI DI ADEGUAMENTO IMPIANTI E METANIZZAZIONI DA FINANZ. CON ENTRATA DA FONDO P. VINC.	5.778,70
53613	2	INTERVENTI STRAORD.BIBLIOTECHE DEL Q.4 FIN. MUTUO DA FINANZIARE CON ENTRATA DA F.P.V.	3.664,06
50613	2	INTERVENTI STRAORD. EDIFICI SEDI DI UFF.E SERV.COMUNALI DA FINANZ.CON ENTRATA DA FONDO P. VINC.	3.181,38
60615	2	INTERVENTI PER IL COORDINAM.TO DEL TRAFFICO E MOBILITA DA FINANZ.CON ENTRATA DA FONDO PLURIENNALE VINCOLATO	2.407,46
60623	2	INTERVENTI STRAORD. PER PISTE CICLABILI DA FINANZ.CON ENTRATA DA FONDO PLUR.VINC.IN C/CAPITALE	1.310,37
57813	2	INTERVENTI STRAORDINARI AI CIMITERI COMUN. E ALTRE OPERE CIMITERIALI DA FIN.CON ENTRATA DA FONDO PLURIENNALE VINCOLATO	729,16
59813	2	INTERVENTI STRAORDINARI ALLO STADIO COM.LE E ALTRI IMPIANTI SPORTIVI (SERVIZIO RILEVANTE AGLI EFFETTI IVA) DA FINANZIARE CON ENTRATA DA FONDO PLURIENNALE VINCOLATO	156,55
54613	2	INTERVENTI STRAORDINARI AD IMMOBILI DI INTERESSE STORICO E CULTURALE DA FINANZIARE CON ENTRATA FONDO P.VINC.	152,51
50409	2	INTERVENTI PER LA SICUREZZA NEI LUOGHI DI LAVORO DA FINANZIARE CON MUTUO DA FIN. CON FPV	44,51
52213	4	SPESE PER INTERVENTI STRAORD. ALLE SCUOLE ELEMENTARI DA FINANZIARE CON QUOTA VINCOLATA DEL RISULTATO DI AMMINISTRAZIONE	266,37
TOTALE			62.062,88

ECONOMIE DA FPV INVESTIMENTI			
Cap.	Art.	Descrizione	Economie
60814	2	INVESTIMENTI ED INTERVENTI NEL CAMPO DELLA VIABILITA DA FINANZIARE CON ENTRATA FONDO P.VINC.	26.466,61
52213	2	SPESE PER INTERVENTI STRAORD. ALLE SCUOLE ELEMENTARI DA FINANZIARE CON ENTRATA DA FPV	40.562,52
56413	2	INTERV.STRAORDINARI VERDE PP. E TUTELA AMBIENTALE DA FINANZ. CON ENTRATA FONDO P.VINC.	42.406,06
60815	2	INTERVENTI SULLA RETE VIARIA COMUNALE FIN MUTUO DA FINANZIARE CON ENTRATA DA FPV	0,01
64414	2	INTERVENTI STRAORDINARI PER IL VERDE PUBBLICO DA FINANZIARE CON ENTRATA DA FONDO PLURIENNALE VINCOLATO	6.840,57
54613	2	INTERVENTI STRAORDINARI AD IMMOBILI DI INTERESSE STORICO E CULTURALE DA FINANZIARE CON ENTRATA FONDO P.VINC.	443,93
57813	2	INTERVENTI STRAORDINARI AI CIMITERI COMUN. E ALTRE OPERE CIMITERIALI DA FIN.CON ENTRATA DA FONDO PLURIENNALE VINCOLATO	37.695,88
58613	2	COSTRUZIONE RISTRUTTURAZIONE ECC DEI MERCATI COMUNALI (SERVIZIO RILEVANTE AGLI EFFETTI IVA) DA FINANZIARE CON ENTRATA DA FONDO PLURIENNALE VINCOLATO	595,46
50413	2	ACQUISIZ. E INTERVENTI STRAORD A IMMOBILI COMUNALI DA FINANZ. CON ENTRATA DA FONDO P.VINC.	4.079,59
59813	2	INTERVENTI STRAORDINARI ALLO STADIO COM.LE E ALTRI IMPIANTI SPORTIVI (SERVIZIO RILEVANTE AGLI EFFETTI IVA) DA FINANZIARE CON ENTRATA DA FONDO PLURIENNALE VINCOLATO	452,13

52233	2	ADEGUAMENTO E MESSA A NORMA IMMOBILI SCOLASTICI FIN.MUTUO DA FINANZIARE CON ENTRATA DA F.P.V.	14.146,93
60811	2	INTERVENTI PER LA RIQUALIFICAZIONE DELLO SPAZIO URBANO FIN. MUTUO DA FINANZIARE CON ENTRATA DA FPV	51.843,80
52013	2	COSTRUZIONE RISTRUTTURAZIONE AMPLIAMENTO AMMODERNAMENTO DI SCUOLE MATERNE DA FINANZIARE CON ENTRATA DA FONDO PLURIENNALE VINCOLATO	32.596,99
60623	2	INTERVENTI STRAORD. PER PISTE CICLABILI DA FINANZ.CON ENTRATA DA FONDO PLUR.VINC.IN C/CAPITALE	14.691,10
54213	2	INTERVENTI STRAORDINARI AL TEATRO COMUNALE E ALTRI TEATRI DA FINANZIARE CON ENTRATA DA FONDO PLURIENNALE VINCOLATO	1,11
52231	2	INTERVENTI A IMMOBILI SCOLASTICI PER RISPARMIO ENERGETICO FIN. MUTUO DA FINANZIARE CON ENTRATA DA F.P.V.	7.311,20
50432	2	ACQUISIZIONE DISPOSITIVI PER UFFICI COMUNALI FIN. MUTUO DA FINANZIARE CON ENTRATA DA F.P.V.	57,78
50613	2	INTERVENTI STRAORD. EDIFICI SEDI DI UFF.E SERV.COMUNALI DA FINANZ.CON ENTRATA DA FONDO P. VINC.	929,13
51423	2	INTERVENTI STRAORDINARI RETE DI VIDEOSORVEGLIANZA DA FIN. CON ENTRATA DA FONDO PLURIENNALE VINCOLATO	10.902,64
57647	2	INTERVENTI STRAORDINARI NEL CAMPO SOCIALE (FAMIGLIA E ACCOGLIENZA) FIN.MUTUO DA FINANZIARE CON ENTRATA DA F.P.V.	10.953,09
57612	2	INTERVENTI PER MIGLIORAMENTO SICUREZZA SUI LUOGHI DI LAVORO - VERDE PUBBLICO - DA FINANZIARE CON FPV	11.692,86
59865	2	ADEGUAMENTO IMPIANTISTICO IMPIANTI SPORTIVI FIN. MUTUO DA FINANZIARE CON ENTRATA DA F.P.V. (SERVIZIO RILEVANTE AGLI EFFETTI IVA)	0,01
50425	2	REALIZZAZIONE INTERVENTI IGIENICO - SANITARI FIN. MUTUO DA FINANZIARE CON ENTRATA DA F.P.V.	6.596,96
59866	2	INTERVENTI AD IMPIANTI SPORTIVI PER LA SICUREZZA FIN.MUTUO DA FINANZIARE CON ENTRATA DA F.P.V. (SERVIZIO RILEVANTE AI FINI IVA)	3.628,80
52613	2	COSTRUZIONE RISTRUTTURAZIONE AMPLIAMENTO DI SCUOLE SECONDARIE DA FINANZIARE CON ENTRATA DA FONDO P.VINCOLATO	972,89
52222	2	INTERVENTI STRAORDINARI ALLE SCUOLE ELEMENTARI DEL QUART.2 DA FINANZIARE CON ENTRATA DA FONDO PLURIENNALE VINCOLATO	1.092,37
64419	2	INTERVENTI STRAORDINARI PER IL VERDE PUBBLICO DEL QUARTIERE N.3 DA FINANZIARE CON ENTRATA DA FONDO PLURIENNALE VINCOLATO	919,58
64422	2	INTERVENTI STRAORDINARI PER IL VERDE PUBBLICO QUARTIERE 4 DA FINANZIARE CON ENTRATA DA FONDO PLURIENNALE VINCOLATO	408,15
TOTALE			328.288,15

1.4.2 ELENCO ANALITICO RISORSE VINCOLATE DA TRASFERIMENTI

ENTRATE CORRENTI VINCOLATE ACCERTATE IN COMPETENZA			
Cap.	Art.	Descrizione	Accertamenti
12740		TRASFERIMENTO DALLA REGIONE TOSCANA PER RICAVI DA TRAFFICO PER LA GESTIONE DELLA TRAMVIA (SPESA CAP. 32950)	12.825.513,07
12720		TRASFERIMENTO DALLA REGIONE TOSCANA PER ONERI SOSTENUTI DAL COMUNE PER FASE DI AVVIO E GESTIONE DELLA TRAMVIA (SPESA CAP. 32920)	14.059.587,53
24515		CANONI DI LOCAZIONE ERP (SPESA CAP.34700-34600)	13.800.000,00
10503		TRASFERIMENTO DALLO STATO PER INTERVENTI ASSISTENZIALI SVOLTI DALLA DIREZIONE SICUREZZA SOCIALE (U CAP.42108 - 42266-42117-42118)	7.671.248,89
16547		TRASFERIMENTI DA SOCIETA DELLA SALUTE DI FONDI REGIONALI PER SPERIMENTAZIONE PERCORSO NON AUTOSUFFICIENTI (U.CAP. 42280 42109)	4.500.000,00
15615		TRASFERIMENTO DALL AGENZIA PER LA COESIONE TERRITORIALE PER PROGETTO PON-METRO - SERVIZI CULTURALI E SPORT (USCITA CAP. 29300-29330-29410-31390-31490)	3.633.756,99
15578		TRASFERIMENTO DALL AGENZIA PER LA COESIONE TERRITORIALE PER PROGETTO PON-METRO - SISTEMI INFORMATIVI (USCITA CAP. 23720)	3.215.594,52
16552		TRASFERIMENTI DALLA SOCIETA DELLA SALUTE PER INTERVENTI ASSISTENZIALI DIVERSI (SPESA CAP.42127-42380-42385-42390)	2.683.793,57
16080		TRASFERIMENTO DALL AGENZIA PER LA COESIONE TERRITORIALE PER PROGETTO PON-METRO REACT EU - DIREZIONE INFRASTRUTTURE DI MOBILITA E VIABILITA (USCITA CAP. 32560)	2.620.612,77
16509		TRASFERIMENTO DALLA SOCIETA DELLA SALUTE PER INTERVENTI IN AREA DI PERTINENZA SOCIALE (SPESA CAP. 14905 14966 15095 15295)	2.531.152,41
16010		TRASFERIMENTO DALL AGENZIA PER LA COESIONE TERRITORIALE PER PROGETTO PON-METRO 2014/2020 REACT EU - DIREZIONE AMBIENTE (USCITA CAP. 38130-38140)	2.435.700,00
15490		TRASFERIMENTI DA MIC PER ACCORDO SU FINANZIAMENTO TEATRO DEL MAGGIO MUSICALE FIORENTINO (USCITA CAP. 46900)	2.100.000,00
39500		CONTABILIZZAZIONE INCENTIVO FUNZIONI TECNICHE (SPESA CAP. 45335)	1.963.264,97
9035		CONTRIBUTO MINISTERIALE FINALIZZATO AL "PROGETTO CONTINUITA 0/6 ANNI" (SPESA CAP. 26152-27815-27820-26165-27825-27830-27845-27890)	1.955.984,25
10540		TRASFERIMENTO DALLO STATO PER SERVIZI DI INCLUSIONE SOCIALE (U CAP. 42235-42430-42375-42440-42445-42455)	1.872.908,96
15525		TRASFERIMENTO DALL AGENZIA PER LA COESIONE TERRITORIALE PER PROGETTO PON-METRO REACT EU - ASSUNZIONE PERSONALE NDR PER DIREZIONE GENERALE (USCITA CAP. 20150-20153-20155)	1.850.113,33
15565		TRASFERIMENTO DALL AGENZIA PER LA COESIONE TERRITORIALE PER PROGETTO PN-METRO PLUS - SERVIZI SOCIALI (USCITA CAP. 42670 - 42675 - 42680 - 42690)	1.570.000,00
16440		TRASFERIMENTI MINISTERIALI PER REALIZZAZIONE PROGETTI ASSISTENZIALI QUOTA EUROPEA (SPESA CAP. 42106 42279 16478 42290 42165 42175 42080 42085 42580 42450 42460 42465)	1.350.233,61
12200		CONTRIBUTO REGIONALE PROGETTO NIDI GRATIS (USCITA CAP. 27880)	1.255.168,98
15570		TRASFERIMENTO DALL AGENZIA PER LA COESIONE TERRITORIALE PER PROGETTO PON-METRO (USCITA CAP. 20165 20180 20185 20190 20205 20215 20235 20245 20270)	1.223.348,48
16542		CONTRIBUTI DALLA SOCIETA DELLA SALUTE PER INTERVENTI ASSISTENZIALI A FAVORE DEI MINORI (SPESA CAP 41734 E 41865)	1.200.500,00
16170		TRASFERIMENTO DALLA CITTA METROPOLITANA PER ASSISTENZA HANDICAP (USCITA CAP. 26805-26815)	1.174.251,97
16537		TRASFERIMENTI DALLA SOCIETA DELLA SALUTE PER INTERVENTI ASSISTENZIALI (SPESA CAP. 42164 - 42168 - 42123)	1.080.000,00
10509		TRASFERIMENTO DAL MINISTERO DELLA SOLIDARIETA SOCIALE DEL FONDO NAZIONALE PER L INFANZIA E ADOLESCENZA (L.285/97) (SPESA CAP. 27765 e 27810)	961.268,91
10550		TRASFERIMENTO DALLO STATO PER FINANZIAMENTO PROGETTI ASSISTENZIALI EUROPEI -QUOTA NAZIONALE(SPESA CAP. 42256 42284 42295 16482 42070 42075 42575 42415 42425 42435)	957.883,61

16527	TRASFERIMENTO DA AZIENDE SANITARIE PER INTERVENTI A FAVORE DEI MINORI (SPESA CAP. 41733)	900.000,00
10900	TRASFERIMENTO DAL MINISTERO DEL TURISMO PER VALORIZZAZIONE DELLA CITTA (USCITA CAP. 31760-31770-31775-31780-31790)	800.000,00
10800	TRASFERIMENTO DALLO STATO PER INTERVENTI NEL CAMPO TURISTICO (USCITA CAP. 31750-32270)	780.000,00
12173	TRASFERIMENTI REGIONALI PER INTERVENTI EDUCATIVI RIVOLTI ALL'INFANZIA ED ALL'ADOLESCENZA FSE ANNO EDUCATIVO 2022/2023 (SPESA CAP. 27858)	741.599,26
9030	TRASFERIMENTO DAL MINISTERO PUBBLICA ISTRUZIONE PER SCUOLA MATERNA PER REALIZZAZIONE DEL SISTEMA SCOLASTICO INTEGRATO (SPESA 26150-26155-27495-27730-8145)	718.492,76
12030	TRASFERIMENTI REGIONALI PER PEZ INFANZIA E SCOLARE (SPESA CAP. 6908-6895-6912-6940-27860-27870)	690.246,09
15575	TRASFERIMENTO DALL'AGENZIA PER LA COESIONE TERRITORIALE PER PROGETTO PON-METRO - SERVIZI SOCIALI (USCITA CAP. 42600 42610 42620 42630 42635)	650.000,00
12760	TRASFERIMENTO DALLA REGIONE TOSCANA PER CONCESSIONE CONTRIBUTI PER SOSTITUZIONE AUTOVEICOLI PRIVATI E VEICOLI COMMERCIALI (SPESA CAP. 32600-32605)	600.000,00
16055	TRASFERIMENTO MINISTERIALE PER PROGETTAZIONE DI FATTIBILITA' PER LE INFRASTRUTTURE E GLI INSEDIAMENTI PRIORITARI PER LO SVILUPPO DEL PAESE (SPESA CAP. 33280)	588.979,96
9220	TRASFERIMENTO DAL MINISTERO DELLA CULTURA PER PROGETTI CULTURALI DEL SERVIZIO ATTIVITA' CULTURALI E POLITICHE GIOVANILI (SPESA CAP. 29560)	582.797,97
12180	TRASFERIMENTI REGIONALI PER INTERVENTI EDUCATIVI RIVOLTI ALL'INFANZIA ED ALL'ADOLESCENZA FSE ANNO EDUCATIVO 2023/2024 (SPESA CAP. 27865)	575.353,10
11075	TRASFERIMENTO DALLO STATO (PNRR) PER AVVISO CYBERSECURITY M1 - C1 - I 1.5 PROGETTO "CYBERSECURITY METROWIDE" CUP H11C22001670006 (USCITA CAP. 16075)	539.548,80
11070	TRASFERIMENTO DALLO STATO (PNRR) PER AVVISO CYBERSECURITY M1 - C1 - I 1.5 PROGETTO "CYBERSECURITY FRAMEWORK E TOOLS" CUP H16G22000340006 (USCITA CAP. 16070)	427.000,00
16150	TRASFERIMENTO DAI MINISTERI DELL'INTERNO E DELLA DISABILITA' PER ASSISTENZA SCOLASTICA (USCITA CAP. 26830)	395.771,30
9040	CONTRIBUTO MINISTERIALE PER CENTRI ESTIVI (SPESA CAP. 27306 E 27450)	330.629,52
15580	TRASFERIMENTO DALL'UNIONE EUROPEA PER PROGETTO UNCHAIN (USCITA CAP. 20140-39750)	318.978,00
29057	TRASFERIMENTI DA RFI PER PIANO INFORMAZIONE E COMUNICAZIONE LAVORI ALTA VELOCITA' (SPESA CAP.46407)	300.000,00
15480	TRASFERIMENTI DALLO STATO PER INTERVENTI RICOMPRESI NEL PSC - PATTO PER FIRENZE (USCITA CAP. 20250 - 20255 - 20260)	281.019,20
13520	TRASFERIMENTI DALLA REGIONE PER INTERVENTI FINALIZZATI DIVERSI (SPESA CAP. 42160 42275 42121 42073 42090 42095 E 42590)	272.958,00
15525	TRASFERIMENTO DALL'AGENZIA PER LA COESIONE TERRITORIALE PER PROGETTO PON-METRO REACT EU - ASSUNZIONE PERSONALE NDR PER DIREZIONE GENERALE (USCITA CAP. 20150-20153-20155) REIMPUTATI CON RIACCERTAMENTO	262.970,49
29038	RECUPERO SPESE LEGALI (ONORARI) PER SENTENZE FAVOREVOLI A CARICO DELLA CONTROPARTE (USCITA CAP. 23255)	261.623,99
13510	TRASFERIMENTO DALLA REGIONE DEL FONDO PER L'INTEGRAZIONE DEI CANONI DI LOCAZIONE (ART.11 LEGGE 431/98) (SPESA CAP. 42248)	193.409,00
15300	TRASFERIMENTO DALL'UNIONE EUROPEA PER PROGETTO "CRAFTS CODE INTERREG EUROPE" (USCITA CAP. 20220-20225-20230-20235)	177.636,19
24512	ENTRATE DA CANONI DI LOCAZIONE PER IMMOBILI AD USO NON ABITATIVO DA RIVERSARE A CASA S.P.A (SPESA CAP. 22118-34660-34720)	171.127,46
12165	CONTRIBUTO REGIONALE PER SCUOLE DELL'INFANZIA (SPESA CAP. 27670-27740- 27745-27720)	164.727,85
30600	CONTRIBUTI DA PRIVATI PER ATTIVITA' INERENTI IL TURISMO (SPESA CAP. 31714-32280)	154.316,86
14100	TRASFERIMENTO DAL MINISTERO DEI BENI ED ATTIVITA' CULTURALI PER PROGETTI CULTURALI (SPESA CAP. 28925-28875-28895-28964)	153.873,59

13050	TRASFERIMENTO DALL UNIONE EUROPEA PER PROGETTO "BUILD CHAIN" (SPESA CAP. 42920 - 42930 - 42950)	150.000,00
16500	TRASFERIMENTI DALLA SOCIETA DELLA SALUTE PER INTERVENTI FINALIZZATI DIVERSI NEL QUARTIERE 1 (SPESA CAP. 15085-14947)	150.000,00
13530	CONTRIBUTI REGIONALI PER INTERVENTI ASSISTENZIALI A FAVORE DI DONNE E MINORI (SPESA CAP.41730-42400-27640-27645-27650)	146.468,47
14500	TRASFERIMENTO DALLA REGIONE PER ATTIVITA IN MATERIA DI BIBLIOTECHE ED ARCHIVI (SPESA CAP. 28920 28945 28880-28960)	135.107,32
14800	ENTRATE DA COMUNI ED ALTRI ENTI E ISTITUZIONI ADERENTI AL SISTEMA DOCUMENTARIO INTEGRATO AREA FIORENTINA (SPESA CAP. 28930 - 28950 - 28970)	120.636,84
30000	ENTRATE DA SPONSOR PER EVENTI (SPESA CAP. 29320-29325) (SERV. RILEV. FINI IVA)	100.000,00
11010	TRASFERIMENTO DALLO STATO (PNRR) GENITORIALITA E VULNERABILITA FAMILIARE M5-C2 I 1.1.1 CUP H14H22000490006 (USCITA CAP. 16010)	95.175,00
11000	TRASFERIMENTO DALLO STATO (PNRR) POVERTA ESTREMA (HOUSING FIRST ANCONELLA) M5-C2 I 1.3.1 CUP H14H22000460006 (USCITA CAP. 16000)	94.500,00
11030	TRASFERIMENTO DALLO STATO (PNRR) POVERTA ESTREMA (HOUSING FIRST PIER CAPPONI) M5-C2 I 1.3.1 CUP H14H22000510006 (USCITA CAP. 16030)	94.500,00
15635	TRASFERIMENTO DALL UNIONE EUROPEA PER REALIZZAZIONE PROGETTO EUROPEO "SNEAK" (SPESA CAP. 37775-37785-37795-37040)	92.250,80
16020	ENTRATE DA ISTAT E DA ALTRI ENTI PER RILEVAZIONI E CENSIMENTI (SPESA CAP.22520 24300 22412 22414 22855)	83.689,46
19440	TRASFERIMENTO DAL MINISTERO DELL INTERNO PER INIZIATIVE SICUREZZA URBANA (SPESA CAP. 24880)	81.740,00
11040	TRASFERIMENTO DALLO STATO (PNRR) POVERTA ESTREMA (STAZIONI DI POSTA) M5-C2 I 1.3.2 CUP H14H22000470006 (USCITA CAP. 16040)	81.000,00
2600	ENTRATE DERIVANTI DAL 5 PER MILLE DELL IRPEF DESTINATE AD ATTIVITA SOCIALI (ART. 63 BIS D.L.112/08) (SPESA CAP. 42114 E 42272)	79.674,25
16543	TRASFERIMENTI DALLA SOCIETA DELLA SALUTE PROVENIENTI DAL FONDO SOCIALE REGIONALE PER LE TOSSICODIPENDENZE (USCITA CAP.42548)	78.000,00
9250	TRASFERIMENTO DAL MINISTERO PER I BENI E LE ATTIVITA CULTURALI PER PROGETTI UNESCO (SPESA CAP. 29368)	75.000,00
29380	CONTRIBUTI DA GSE-GESTIONE SERVIZI ENERGETICI PER INTERVENTI MANUTENTIVI (SPESA CAP. 42940)	70.333,33
17040	TRASFERIMENTO DALLA REGIONE PER ATTIVITA FORMATIVE (SPESA CAP. 27308 27283 27258 27398 45323 46694)	52.792,03
22620	PROVENTI DA SANZIONI CONTRO L INQUINAMENTO ACUSTICO L. 447/95 ART. 10 (SPESA CAP.37735 E 37870)	50.444,66
30280	ENTRATE DA PRIVATI PER SOSTEGNO AGLI ISTITUTI E LUOGHI DELLA CULTURA - VALORIZZ. GESTIONE PROMOZ E COMUNICAZIONE MUSEI COMUNALI (SPESA CAP. 29770)	50.000,00
23650	TRASFERIMENTO DALLA REGIONE TOSCANA PER PROCESSI PARTECIPATIVI SU IMMOBILI COMUNALI ALL INTERNO DELL AREA DI SAN SALVI (SPESA CAP. 46440)	47.080,00
15645	TRASFERIMENTO DALL AGENZIA PER LA COESIONE TERRITORIALE PER PROGETTO PN-METRO PLUS SERVIZI CULTURALI E SPORT (USCITA CAP. 29200-31500)	46.114,80
15560	TRASFERIMENTO DALL UNIONE EUROPEA PER PROGETTO "LET S GOV" (USCITA CAP. 20060)	42.395,78
15600	TRASFERIMENTI DALL UNIONE EUROPEA PER L UFFICIO EUROPE DIRECT FIRENZE (SPESA CAP. 150 E 23870)	40.756,00
17325	TRASFERIMENTO DAI COMUNI LIMITROFI ED ALTRI ENTI PER GESTIONE CANI PRESSO LA STRUTTURA COMUNALE (SPESA CAP. 37010-37030) - RILEVANTE AI FINI IVA	35.913,93
15630	TRASFERIMENTO DALL UNIONE EUROPEA PER REALIZZAZIONE PROGETTO EUROPEO "LIFE E-VIA" (SPESA CAP.38214 38050 38270)	30.776,36
16055	TRASFERIMENTO MINISTERIALE PER PROGETTAZIONE DI FATTIBILITA PER LE INFRASTRUTTURE E GLI INSEDIAMENTI PRIORITARI PER LO SVILUPPO DEL PAESE (SPESA CAP. 33280) REIMPUTATI CON RIACCERTAMENTO	28.811,66
25040	FITTI DEGLI STABILI AD USO NON ABITATIVO DEL FONDO MARTINI FINALIZZATI A BORSE DI STUDIO STUDENTI ISTITUTO L.DA VINCI (USCITA CAP. 28250)	27.627,78

15578	TRASFERIMENTO DALL AGENZIA PER LA COESIONE TERRITORIALE PER PROGETTO PON-METRO - SISTEMI INFORMATIVI (USCITA CAP. 23720) REIMPUTATI CON RIACCERTAMENTO	18.568,40
2650	ENTRATE DERIVANTI DALL 8 PER MILLE DELL IRPEF DESTINATE AD INTERVENTI ASSISTENZIALI (SPESA CAP. 42140-42240)	17.905,61
15200	TRASFERIMENTO FONDI MINISTERIALI CIPE PER COFINANZIAMENTO PROGETTO "CRAFTS CODE INTERREG EUROPE" (USCITA CAP. 20240)	17.550,00
16012	CONTRIBUTO DALL UNIVERSITA DI FIRENZE PER PARTECIPAZIONE ALLA GESTIONE DELLA RETE FI.NET (SPESA CAP. 23712)	17.377,05
17150	CONTRIBUTI DA ALTRI ENTI PUBBLICI PER EVENTI PROMOZIONALI (SPESA CAP.20105)	14.754,00
17460	TRASFERIMENTO DA ENTI PUBBLICI PER INTERVENTI NEL CAMPO TURISTICO (SPESA CAP. 31713 - 40215)	14.201,04
30620	DONAZIONE DA IMPRESE PRIVATE PER SERVIZI DI MANUTENZIONE DIREZIONE ATTIVITA ECONOMICHE E TURISMO (SPESA CAP. 31735)	12.200,00
15510	TRASFERIMENTO DALL UNIONE EUROPEA PER PROGETTO "USER CHI" (USCITA CAP. 20050-20100)	12.000,00
19460	TRASFERIMENTO DAL MINISTERO DELL INTERNO PER PROGETTO PREVENZIONE E CONTRASTO "TRUFFE AGLI ANZIANI" (SPESA CAP. 24770-24775-24780-24785-24790-24800-24805-24810) REIMPUTATI CON RIACCERTAMENTO	12.000,00
19460	TRASFERIMENTO DAL MINISTERO DELL INTERNO PER PROGETTO PREVENZIONE E CONTRASTO "TRUFFE AGLI ANZIANI" (SPESA CAP. 24770-24775-24780-24785-24790-24800-24805-24810)	11.550,00
16565	TRASFERIMENTO DA AZIENDE SANITARIE PER INTERVENTI DI ASSISTENZA SOCIALE (SPESA CAP. 41745)	8.454,00
29058	PROVENTI DA SPONSORIZZAZIONE DERIVANTE DAL SERVIZIO DI BROKERAGGIO ASSICURATIVO (SPESA CAP. 21725) (SERV.RIL.EFF.IVA)	8.196,73
10520	TRASFERIMENTO DAL MINISTERO DELLA DIFESA PER MANUTENZIONE SEPOLCRETI MILITARI NEI CIMITERI (SPESA CAP. 42245)	6.000,00
32511	RECUPERO CONTRIBUTI EX LEGGE 266/97 (INTERVENTI IN AREE DI DEGRADO URBANO) (SPESA CAP. 39722)	5.777,99
31580	ENTRATE DA SPONSORIZZAZIONI PER MANUTENZIONE ORDINARIA GIARDINI (SPESA CAP. 16940)	4.868,71
17060	CONTRIBUTI DA ISTITUZIONI SOCIALI PRIVATE PER ATTIVITA CULTURALI E DIDATTICO-EDUCATIVE (USCITA CAP. 28175-28180)	4.500,00
23645	TRASFERIMENTI DALLA REGIONE TOSCANA PER PROGETTI DELLA DIREZIONE UFFICIO DEL SINDACO (USCITA CAP. 31400)	3.000,00
17325	TRASFERIMENTO DAI COMUNI LIMITROFI ED ALTRI ENTI PER GESTIONE CANI PRESSO LA STRUTTURA COMUNALE (SPESA CAP. 37010-37030) - RILEVANTE AI FINI IVA - REIMPUTATI CON RIACCERTAMENTO	2.640,69
15570	TRASFERIMENTO DALL AGENZIA PER LA COESIONE TERRITORIALE PER PROGETTO PON-METRO (USCITA CAP. 20165 20180 20185 20190 20205 20215 20235 20245 20270) REIMPUTATI CON ACCERTAMENTO	2.027,38
13040	TRASFERIMENTO DAL MIMS PER REVISIONE PREZZI SU MANUTENZIONE ORDINARIA (USCITA CAP. 43300)	1.561,85
16514	TRASFERIMENTI DALLA REGIONE TOSCANA PER PROGETTI DELL UFFICIO PARI OPPORTUNITA (SPESA CAP. 42055)	1.144,11
22610	PROVENTI DA SANZIONI AMMINISTRATIVE DI CUI ALLA L.R 43/95 E REGOLAMENTO COMUNALE TUTELA ANIMALI (SPESA CAP. 37755-37765)	1.071,48
30020	CONTRIBUTI DA PRIVATI PER INIZIATIVE CULTURALI DEL SERVIZIO MUSEI BIBLIOTECHE ARCHIVI (SPESA CAP. 28922 28966)	1.000,00
11025	TRASFERIMENTO DALLO STATO (PNRR) PER PIATTAFORME NAZIONALI DI IDENTITA DIGITALE - SPID - CIE- PIANI FORMATIVI - M1-C1 I 1.4.4 CUP H11F22002710006 (USCITA CAP. 16055)	976,00
24535	RISCOSSIONE DI CANONI DI LOCAZIONE SU UNITA IMMOBILIARI NON E.R.P. AFFIDATE A CASA S.P.A. (SPESA CAP. 34650)	526,40
27050	INTERESSI ATTIVI SU RATEIZZAZIONI DI VENDITE IMMOBILIARI (L.560/93) - (USCITA CAP. 34745)	464,73
22030	DONAZIONI DA IMPRESE PRIVATE PER MANUTENZIONE ORDINARIA ARREDI URBANI (USCITA CAP. 32525)	195,20
19040	PROVENTI DERIVANTI DA RILASCIO DI AUTORIZZAZIONI PERSONALI PER LA RACCOLTA DEI FUNGHI (L.R. 68/99) (SPESA Q.P. CAP.137 E 37750)	84,64
TOTALE		104.906.330,69

SPESE CORRENTI IMPEGNATE IN COMPETENZA			
Cap.	Art.	Descrizione	Impegni
32950		PRESTAZIONI DI SERVIZI PER ONERI AVVIO E GESTIONE TRAMVIA FINANZIATI CON TRASFERIMENTO REGIONALE DERIVANTE DA RICAVI PER TRAFFICO (ENTRATA CAP. 12740)	12.539.945,56
32920		PRESTAZIONI DI SERVIZI PER ONERI AVVIO E GESTIONE TRAMVIA FINANZIATI CON TRASFERIMENTO REGIONALE (ENTRATA CAP. 12720)	14.059.587,53
34600		SPESE GESTIONE E MANUTENZIONE ALLOGGI E.R.P. (ENTRATA CAP. 24515)	13.800.000,00
42117		PRESTAZIONI DI SERVIZI PER INTERVENTI ASSISTENZIALI DELLA SICUREZZA SOCIALE FINANZIATI CON TRASFERIMENTO STATALE (ENTRATA CAP. 10503)	7.671.248,89
42109		PRESTAZIONI DI SERVIZI PER SPERIMENTAZIONE PERCORSO NON AUTOSUFFICIENTI FINANZIATI CON TRASF. DALLA SOC. DELLA SALUTE (ENTRATA CAP.16547)	4.500.000,00
23720		PRESTAZIONI DI SERV.INFORMATICI E DI TELECOMUNICAZ. PER REALIZZAZIONE PROGETTI NELL AMBITO DEL PROGRAMMA PON - METRO FINANZIATE CON TRASFERIMENTO AGENZIA COESIONE TERRITORIALE (ENTRATA CAP. 15578)	3.215.594,52
32560		PRESTAZIONI DI SERVIZI PER MOBILITA INTELLIGENTE E SOSTENIBILE - SUPPORTO ACQUISTO ABBONAMENTI AL TPL E ALTRI PER PROGETTO PON METRO-REACT EU FINANZIATE CON TRASFERIMENTO AGENZIA PER LA COESIONE TERRITORIALE (ENTRATA CAP. 16080)	2.620.612,77
14966		PRESTAZIONI DI SERVIZI PER INTERVENTI IN AREA SOCIALE FINANZIATI CON TRASFERIMENTO DA SOCIETA DELLA SALUTE (ENTRATA CAP. 16509)	2.359.939,94
46900		CONTRIBUTO ALLA FONDAZIONE TEATRO DEL MAGGIO MUSICALE FIORENTINO FINANZIATO CON TRASFERIMENTO MINISTERIALE (ENTRATA CAP. 15490)	2.100.000,00
45335		SPESE PER INCENTIVO FUNZIONI TECNICHE (ENTRATA CAP. 39500)	1.963.264,97
27820		PRESTAZIONE DI SERVIZI PER PROGETTO CONTINUITA 0/6 ANNI FINANZIATO CON CONTRIBUTO MINISTERIALE (ENTRATA CAP. 9035)	1.600.582,38
38130		PRESTAZIONI DI SERVIZI DI SMALTIMENTO RIFIUTI E PULIZIA AREA PODERACCIO PROGETTO PON-METRO 2014/2020 REACT EU FINANZIATE CON TRASFERIMENTO AGENZIA COESIONE TERRITORIALE (ENTRATA CAP. 16010)	1.600.000,00
42670		PRESTAZIONI DI SERVIZI PER INTERVENTI SU ALLOGGI ERP DA REALIZZARE A CURA DI CASA SPA - PROGETTO PN-METRO PLUS "NON SOLO CASA" FINANZIATE CON TRASFERIMENTO DELL AGENZIA PER LA COESIONE TERRITORIALE (ENTRATA CAP. 15565)	1.500.000,00
20150		RETRIBUZIONE PERSONALE N.D.R. DIREZIONE GENERALE PER PROGETTO PON-METRO REACT EU FINANZIATO CON TRASFERIMENTO DELL AGENZIA PER LA COESIONE TERRITORIALE (ENTRATA CAP.15525)	1.331.665,20
29410		CONTRIBUTI PER INIZIATIVE NEL CAMPO DELLA CULTURA COME DRIVER DI RIPRESA FINANZIATI CON TRASFERIMENTO DALL AGENZIA PER LA COESIONE TERRITORIALE PER PROGETTO PON-METRO (ENTRATA CAP. 15615)	1.283.112,86
27880		TRASFERIMENTI ALLE FAMIGLIE PER PROGETTO NIDI GRATIS FINANZIATI CON TRASFERIMENTO DELLA REGIONE TOSCANA (ENTRATA CAP. 12200)	1.255.168,98
41734		PRESTAZIONI DI SERVIZI PER INTERVENTI ASSISTENZIALI A FAVORE DEI MINORI FINANZIATI CON CONTRIBUTO DALLA SOCIETA DELLA SALUTE (E. CAP. 16542)	1.200.500,00
31390		PRESTAZIONI DI SERVIZI NEL CAMPO DELLO SPORT FINANZIATE CON TRASFERIMENTI DALL AGENZIA PER LA COESIONE TERRITORIALE PER PROGETTO PON-METRO (ENTRATA CAP. 15615)	1.173.563,75
26805		PRESTAZIONI DI SERVIZI PER ASSISTENZA HANDICAP FINANZIATE CON TRASFERIMENTO DELLA CITTA METROPOLITANA (ENTRATA CAP. 16170)	998.286,96
27765		PRESTAZIONI DI SERVIZI PER INTERVENTI A FAVORE DELL ADOLESCENZA FINANZIATI CON FONDO NAZIONALE POLITICHE SOCIALI (L.285/97)(E.10509)	961.268,91
42127		PRESTAZIONI DI SERVIZI PER INTERVENTI ASSISTENZIALI FINANZ.CON TRASFERIMENTI DALLA SOCIETA DELLA SALUTE (ENTRATA CAP.16552)	948.532,88
29330		PRESTAZIONI DI SERVIZI PER ATTIVITA DECENTRATE RIVOLTE AI GIOVANI PER LA SOCIALIZZAZ. FINANZIATE CON TRASFERIM. DALL AGENZIA PER LA COESIONE TERRITORIALE PER PROGETTO PON-METRO (ENTRATA CAP. 15615)	904.739,15
41733		PRESTAZIONI DI SERVIZI PER INTERVENTI A FAVORE DEI MINORI FINANZ.CON TRASFERIMENTI DA AZIENDE SANITARIE (ENTRATA CAP.16527)	900.000,00

42106	PRESTAZIONE DI SERVIZI PER PROGETTI ASSISTENZIALI FINANZIATI CON TRASFERIMENTI MINISTERIALI - QUOTA EUROPEA (ENTRATA CAP. 16400-16440)	871.267,37
42256	PRESTAZIONI DI SERVIZI PER REALIZZAZIONE PROGETTI ASSISTENZIALI EUROPEI FINANZIATI CON TRASFERIMENTI STATALI - QUOTA NAZIONALE(ENTRATA CAP.10550)	848.692,09
38140	PRESTAZIONI DI SERVIZI DI SMALTIMENTO RIFIUTI E PULIZIA AREA LUPI DI TOSCANA PROGETTO PON-METRO 2014/2020 REACT EU FINANZIATE CON TRASFERIMENTO AGENZIA COESIONE TERRITORIALE (ENTRATA CAP. 16010)	835.700,00
42235	PRESTAZIONI DI SERVIZI PER INCLUSIONE SOCIALE FINANZIATE CON TRASFERIMENTO STATALE (ENTRATA CAP. 10540)	786.442,15
42164	PRESTAZIONI DI SERVIZI PER INTERVENTI ASSISTENZIALI IN CAMPO SOCIALE FINANZIATI CON TRASFERIMENTO DALLA SOCIETA DELLA SALUTE (ENTR. 16537)	780.000,00
27858	PRESTAZIONI DI SERVIZI PER INTERVENTI EDUCATIVI RIVOLTI ALL INFANZIA FINANZIATI CON TRASFERIMENTO REGIONALE FSE ANNO EDUCATIVO 2022/2023 (ENTRATA CAP. 12173)	741.599,26
26150	PRESTAZIONE DI SERVIZI PER SCUOLE MATERNE PER SISTEMA PRE-SCOLASTICO INTEGRATO FINANZIATO CON TRASFERIMENTO STATALE (ENTRATA CAP. 9030)	708.492,76
20245	PRESTAZIONI DI SERVIZI VARI PER PROGETTO PON-METRO FINANZIATO CON TRASFERIMENTO DELL AGENZIA PER LA COESIONE TERRITORIALE (ENTRATA CAP.15570)	705.234,48
42620	PRESTAZIONI DI SERVIZI PER ASSISTENZA E SERVIZI DIVERSI PROGETTO PON-METRO FINANZIATI CON TRASFERIMENTO DELL AGENZIA PER LA COESIONE TERRITORIALE (ENTRATA CAP. 15575)	600.000,00
6908	PRESTAZIONI DI SERVIZI PER PROGETTI EDUCATIVI SCOLASTICI PEZ SCOLARE FINANZIATO CON TRAS..REGIONALE (E.12030)	599.819,16
33280	PRESTAZIONI DI SERVIZI PER SPESE DI PROGETTAZIONE DI FATTIBILITA PER LE INFRASTRUTTURE E GLI INSEDIAMENTI PRIORITARI PER LO SVILUPPO DEL PAESE FINANZIATE CON TRASFERIMENTO MINISTERIALE (ENTRATA CAP. 16055)	588.979,96
29560	CONTRIBUTI PER PROGETTI CULTURALI DEL SERVIZIO ATTIVITA CULTURALI E POLITICHE GIOVANILI FINANZ. CON TRASFERIMENTO MINISTERO DELLA CULTURA (ENTRATA CAP 9220)	582.797,97
27865	PRESTAZIONI DI SERVIZI PER INTERVENTI EDUCATIVI RIVOLTI ALL INFANZIA FINANZIATI CON TRASFERIMENTO REGIONALE FSE ANNO EDUCATIVO 2023/2024 (ENTRATA CAP. 12180)	575.353,10
32270	CONTRIBUTI E TRASFERIMENTI A PARTNER DI PROGETTO PER LA VALORIZZAZIONE DELLA CITTA FINANZIATI CON CONTRIBUTI DELLO STATO (ENTRATA CAP. 10800)	555.000,00
32600	CONCESSIONE CONTRIBUTI PER SOSTITUZIONE AUTOVETTURE PRIVATE E VEICOLI COMMERCIALI FINANZIATA CON TRASFERIMENTO DALLA REGIONE TOSCANA (ENTRATA CAP. 12760)	540.000,00
16075	PRESTAZIONI DI SERVIZI PER AVVISO CIBERSECURITY PER LE P.A. LOCALI FINANZIATE CON TRASFERIMENTO STATALE PNRR M1 - C1 - I 1.5 PROGETTO "CYBERSECURITY METROWIDE" CUP H11C22001670006 (ENTRATA CAP. 11075)	539.548,80
42375	TRASFERIMENTI AD ISTITUZIONI SOCIALI PRIVATE PER INCLUSIONE SOCIALE FINANZIATE CON TRASFERIMENTO STATALE (ENTRATA CAP. 10540)	520.000,00
20205	PRESTAZIONI DI SERVIZI VARI PER PROGETTO PON-METRO FINANZIATO CON TRASFERIMENTO DELL AGENZIA PER LA COESIONE TERRITORIALE (ENTRATA CAP.15570)	443.178,00
16478	ACQUISTO BENI E/O MATERIE PRIME PER PROGETTI ASSISTENZIALI FINANZIATI CON TRASFERIMENTI MINISTERIALI QUOTA EUROPEA (ENTRATA Q.P. CAP. 16400-16440)	433.116,65
16070	PRESTAZIONI DI SERVIZI PER AVVISO CIBERSECURITY PER LE P.A. LOCALI FINANZIATE CON TRASFERIMENTO STATALE PNRR M1 - C1 - I 1.5 PROGETTO "CYBERSECURITY FRAMEWORK E TOOLS" CUP H16G22000340006 (ENTRATA CAP. 11070)	427.000,00

20153	CONTRIBUTI PREVIDENZIALI SU RETRIBUZIONE PERSONALE N.D.R. DIREZIONE GENERALE PER PROGETTO PON-METRO REACT EU FINANZIATO CON TRASFERIMENTO DELL AGENZIA PER LA COESIONE TERRITORIALE (ENTRATA CAP.15525)	405.052,58
26830	PRESTAZIONI DI SERVIZI PER ASSISTENZA SCOLASTICA DISABILI FINANZIATE CON TRASFERIMENTO DEI MINISTERI DELL INTERNO E DELLA DISABILITA (ENTRATA CAP. 16150)	395.771,30
31780	PRESTAZIONI DI SERVIZI CULTURALI PER VALORIZZAZIONE DELLA CITTA FINANZIATE CON TRASFERIMENTO DEL MINISTERO DEL TURISMO (ENTRATA CAP. 10900)	390.000,00
31790	PRESTAZIONI DI SERVIZI PER EVENTI E MOSTRE PER VALORIZZAZIONE DELLA CITTA FINANZIATE CON TRASFERIMENTO DEL MINISTERO DEL TURISMO (ENTRATA CAP. 10900)	355.000,00
42430	TRASFERIMENTI AD ISTITUZIONI SOCIALI PRIVATE PER INCLUSIONE SOCIALE FINANZIATE CON TRASFERIMENTO STATALE (ENTRATA CAP. 10540)	348.000,00
27306	PRESTAZIONI DI SERVIZI PER CENTRI ESTIVI FINANZIATI DA CONTRIBUTO MINISTERIALE (ENTRATA CAP. 9040)	330.629,52
42123	PRESTAZIONI DI SERVIZI PER INTERV.ASSIST.A FAVORE UTENTI CON DISAGIO SOCIALE FINANZIATI TRASFERIMENTO DALLA SOCIETA DELLA SALUTE (ENTR. 16537)	300.000,00
46407	PRESTAZIONI DI SERVIZI PER INFORMAZIONE E COMUNICAZIONE DEI LAVORI PER ALTA VELOCITA (ENTRATA CAP.29057)	300.000,00
20140	PRESTAZIONI DI SERVIZI ORGANIZZAZIONE EVENTI ECC. PER PROGETTO UNCHAIN FINANZIATO CON TRASFERIMENTO U.E (ENTRATA CAP. 15580)	293.978,00
42160	PRESTAZIONE DI SERVIZI ASSISTENZIALI FINANZIATI CON TRASFERIMENTO DELLA REGIONE (ENTRATA Q.P. CAP. 13520)	272.958,00
23255	COMPENSI PROFESSIONALI CON RECUPERO SPESE LEGALI (ONORARI) PER SENTENZE FAVOREVOLI A CARICO DELLE CONTROPARTI (ART. 9 DL 90/2014) - FONDO COMPENSO AVVOCATI (ENTRATA CAP. 29038)	261.623,99
31490	RIMBORSI A SOCIETA SPORTIVE PER INCENTIVAZIONE SPORT PER L INCLUSIONE SOCIALE FINANZIATI CON TRASFERIMENTO DALL AGENZIA PER LA COESIONE TERRITORIALE PER PROGETTO PON-METRO (ENTRATA CAP. 15615)	213.066,23
20250	RETRIBUZIONE PERSONALE N.D.R. E TEMPO INDETERMINATO PER INTERVENTI RICOMPRESI NEL PSC - PATTO PER FIRENZE FINANZIATI CON TRASFER. DELLO STATO (ENTRATA CAP. 15480)	201.723,86
31750	PRESTAZIONI DI SERVIZI PER ATTIVITA INERENTI IL TURISMO DA FINANZIARE CON CONTRIBUTI DALLO STATO (ENTRATA CAP. 10800)	195.000,00
42248	CONTRIBUTI INTEGRATIVI EROGATI PER IL PAGAMENTO DEI CANONI DI LOCAZIONE FINANZIATI CON TRASFER.TO REGIONALE (ART.11 L.431/98) (ENTRATA CAP.13510)	193.409,00
20150	RETRIBUZIONE PERSONALE N.D.R. DIREZIONE GENERALE PER PROGETTO PON-METRO REACT EU FINANZIATO CON TRASFERIMENTO DELL AGENZIA PER LA COESIONE TERRITORIALE (ENTRATA CAP.15525) REIMPUTATI CON RIACCERTAMENTO	189.261,23
27825	EROGAZIONE DI BUONI SCUOLA PER L INFANZIA "PROGETTO CONTINUITA 0/6 ANNI" FINANZIATI CON TRASFERIMENTI MINISTERIALI (ENTRATA CAP. 9035)	175.000,00
22118	PRESTAZIONI DI SERVIZI E MANUTENZIONE IMMOBILI A CURA DI CASA S.P.A. FINANZIATI CON CANONI DI LOCAZIONE (CORRELATO E. 24512)	171.127,46
27745	CONTRIBUTI ALLE SCUOLE DELL INFANZIA PRIVATE FINANZIATI CON TRASFERIMENTO DALLA REGIONE (ENTRATA CAP. 12165)	164.727,85
31714	PRESTAZIONI DI SERVIZI PER ATTIVITA INERENTI IL TURISMO FINANZIATI CON CONTRIBUTI DA PRIVATI (ENTRATA CAP. 30600)	154.316,86
15085	CONTRIBUTI PER INTERVENTI FINALIZZATI DIVERSI FINANZIATI CON TRASFERIMENTO SOCIETA DELLA SALUTE (ENTR.CAP. 16500) QUARTIERE 1	150.000,00
42920	PRESTAZIONI DI SERVIZI INFORMATICI PER PROGETTO "BUILD CHAIN" FINANZIATE CON CONTRIBUTO DELL UNIONE EUROPEA (ENTRATA CAP. 13050)	145.000,00
26815	PRESTAZIONI DI SERVIZI PER TRASPORTO ALUNNI FINANZIATE CON CONTRIBUTO DELLA CITTA METROPOLITANA (ENTRATA CAP. 16170) (SERV.RILEV. EFF. IVA)	140.303,63

20155	IRAP SU RETRIBUZIONE PERSONALE N.D.R. DIREZIONE GENERALE PER PROGETTO PON-METRO REACT EU FINANZIATO CON TRASFERIMENTO DELL AGENZIA PER LA COESIONE TERRITORIALE (ENTRATA CAP.15525)	113.395,55
29325	CONTRIBUTI PER EVENTI FINANZIATI CON SPONSORIZZAZIONI (ENTR. 30000) (SERV. RILEV. EFFETTI IVA)	100.000,00
41730	PRESTAZIONE DI SERVIZI INTERV. ASSISTENZ. A FAVORE DI DONNE E MINORI FINANZIATI CON TRASFERIMENTO REGIONALE (ENTRATA CAP. 13530)	96.814,32
16010	PRESTAZIONI DI SERVIZI GENITORIALITA E VULNERABILITA FAMILIARE FINANZIATE CON TRASFERIMENTO STATALE PNRR M5-C2 I 1.1.1 CUP H14H22000490006 (ENTRATA CAP. 11010)	95.175,00
28930	PRESTAZIONI DI SERVIZI PER IL SIST. DOCUMENT. INTEGR. A.F. "SDIAF" FIN. CON QUOTE PARTECIPAZ. COMUNI ED ALTRI ENTI (ENTRATA CAP. 14800)	95.000,00
16000	PRESTAZIONI DI SERVIZI POVERTA ESTREMA (HOUSING FIRST ANCONELLA) FINANZIATE CON TRASFERIMENTO STATALE PNRR M5-C2 I 1.3.1 CUP H14H22000460006 (ENTRATA CAP. 11000)	94.500,00
16030	PRESTAZIONI DI SERVIZI POVERTA ESTREMA (HOUSING FIRST PIER CAPPONI) FINANZIATE CON TRASFERIMENTO STATALE PNRR M5-C2 I 1.3.1 CUP H14H22000510006 (ENTRATA CAP. 11030)	94.500,00
28875	ACQUISTO LIBRI PUBBLICAZIONI GIORNALI E RIVISTE PER PROGETTI SERVIZIO MUSEI BIBLIOTECHE ARCHIVI FINANZIATI CON TRASFERIMENTO MINISTERIALE (ENTRATA CAP. 14100)	88.873,59
27860	PRESTAZIONI DI SERVIZI PER PROGETTI EDUCATIVI PEZ INFANZIA FINANZIATO CON TRASFERIMENTO REGIONALE (ENTRATA CAP. 12030)	88.426,93
28920	PRESTAZIONI DI SERVIZI PER BIBLIOTECHE E ARCHIVIO STORICO FINANZIATE CON TRASFERIMENTO REGIONALE (ENTRATA CAP. 14500)	83.107,32
24880	PRESTAZIONI DI SERVIZI PER SVILUPPO INIZIATIVE PER LA SICUREZZA URBANA FINANZIATE CON TRASFERIMENTI DAL MINISTERO DELL INTERNO (ENTRATA CAP. 19440)	81.740,00
16040	PRESTAZIONI DI SERVIZI POVERTA ESTREMA (STAZIONI DI POSTA) FINANZIATE CON TRASFERIMENTO STATALE PNRR M5-C2 I 1.3.2 CUP H14H22000470006 (ENTRATA CAP. 11040)	81.000,00
42114	PRESTAZIONI DI SERVIZI PER INTERVENTI ASSISTENZIALI FINANZIATI ENTRATE DERIVANTI DAL 5 PER MILLE IRPEF (ENTRATA CAP. 2600)	79.674,25
16482	ACQUISTO BENI E/O MATERIE PRIME PER PROGETTI ASSISTENZIALI FINANZIATI CON TRASFERIMENTI DALLO STATO QUOTA NAZIONALE(ENTRATA Q.P. CAP. 10550)	76.432,35
29368	PRESTAZIONI DI SERVIZI PER PROGETTI UNESCO FINANZIATI CON TRASFERIMENTO MINISTERIALE (ENTRATA CAP. 9250)	75.000,00
20230	TRASFERIMENTI AI PARTNERS DI QUOTE DI FINANZIAMENTO DA U.E. PER PROGETTO "CRAFTS CODE INTERREG EUROPE" (ENTRATA CAP. 15300)	70.652,80
42940	INTERVENTI MANUTENTIVI FINANZIATI CON CONTRIBUTI DA GSE-GESTORE SERVIZI ENERGETICI (ENTRATA CAP. 29380)	70.333,33
42680	PRESTAZIONI DI SERVIZI PER ASSISTENZA E SERVIZI DIVERSI PROGETTO PN-METRO PLUS "ATTIVAZIONE PERCORSI DI INCLUSIONE SOCIALE" FINANZIATE CON TRASFERIMENTO DELL AGENZIA PER LA COESIONE TERRITORIALE (ENTRATA CAP. 15565)	70.000,00
28925	PRESTAZIONI DI SERVIZI PER PROGETTI SERVIZIO MUSEI BIBLIOTECHE ARCHIVI FINANZIATI CON TRASFERIMENTO MINISTERIALE (ENTRATA CAP. 14100)	65.000,00
20220	PRESTAZIONI DI SERVIZI DIVERSI PER PROGETTO "CRAFTS CODE INTERREG EUROPE" FINANZIATO CON TRASF. U.E (ENTRATA CAP.15300)	64.817,89
20255	CONTRIBUTI PREVID. SU RETRIBUZIONE PERSONALE N.D.R. E TEMPO INDETERMINATO PER INTERVENTI RICOMPRESI NEL PSC - PATTO PER FIRENZE FINANZIATI CON TRASFER. DELLO STATO (ENTRATA CAP. 15480)	62.148,81
20235	PRESTAZIONI DI SERVIZI PER INTERVENTI PER LA FORMAZIONE PROGETTO PON-METRO FINANZIATO CON TRASFERIMENTO DELL AGENZIA PER LA COESIONE TERRITORIALE (ENTRATA CAP.15570)	59.936,00
20153	CONTRIBUTI PREVIDENZIALI SU RETRIBUZIONE PERSONALE N.D.R. DIREZIONE GENERALE PER PROGETTO PON-METRO REACT EU FINANZIATO CON TRASFERIMENTO DELL AGENZIA PER LA COESIONE TERRITORIALE (ENTRATA CAP.15525) REIMPUTATI CON RIACCERTAMENTO	57.574,23

37870	TRASFERIMENTO ALLO STATO DEI PROVENTI RELATIVI ALLE SANZIONI CONTRO L INQUINAMENTO ACUSTICO (L. 447/95 ART.10) (ENTRATA CAP. 22620)	50.444,66
27845	CONTRIBUTI ALLE SCUOLE PRIVATE PARITARIE PER "PROGETTO CONTINUITA' 0/6 ANNI" FINANZIATI CON TRASFERIMENTI MINISTERIALI (ENTRATA CAP. 9035)	50.000,00
29770	PRESTAZIONI DI SERVIZI PER VALORIZZAZIONE GESTIONE PROMOZIONE E COMUNICAZIONE MUSEI COMUNALI FINANZIATO ENTRATE DA PRIVATI E ART BONUS (ENTRATA CAP. 30270-30280)	50.000,00
42635	SERVIZIO DI ACCOMPAGNAMENTO E SOSTEGNO ALL ABITARE - PROGETTO FASE (FIRENZE ABITARE SOLIDALE PER L EMPOWERMENT DI COMUNITA') - AGENZIA SOCIALE PER LA CASA (ENTRATA CAP. 15575)	50.000,00
42400	TRASFERIMENTI A SOCIETA' DELLA SALUTE AREA FIORENTINA PER INTERVENTI ASSISTENZIALI A FAVORE DI DONNE E MINORI FINANZIATI CON TRASFERIMENTO REGIONALE (ENTRATA CAP. 13530)	49.654,15
46440	PRESTAZIONI DI SERVIZI PER PROCESSI PARTECIPATIVI SU IMMOBILI COMUNALI ALL INTERNO DELL AREA DI SAN SALVI FINANZIATE CON TRASFERIMENTO REGIONE TOSCANA (ENTRATA CAP. 23650)	47.080,00
29200	PRESTAZIONI DI SERVIZI PER ATTIVITA' DECENTRATE RIVOLTE AI GIOVANI PER LA SOCIALIZZAZIONE FINANZIATE CON TRASFERIMENTO DALL AGENZIA PER LA COESIONE TERRITORIALE PER PROGETTO PN-METRO PLUS (ENTRATA CAP. 15645)	46.114,80
22520	PRESTAZIONI DI SERVIZI PER RILEVAZ. E CENSIMENTI FINANZ. TRASFERIMENTI DA ISTAT E DA ALTRI ENTI (ENTRATA CAP. 16020)	42.406,77
20060	PRESTAZIONI DI SERVIZI DI RAPPRESENTANZA ORGANIZZAZIONE EVENTI ECC. PER PROGETTO "LET S GOV" FINANZIATO CON TRASFERIMENTO U.E (ENTRATA CAP. 15560)	42.395,78
20225	PRESTAZIONI DI SERVIZI PROFESSIONALI E SPECIALISTICI PER PROGETTO "CRAFTS CODE INTERREG EUROPE" FINANZIATO CON TRASF. U.E (ENTRATA CAP.15300)	42.165,50
37785	PRESTAZIONI DI SERVIZI PER MANUTENZIONI ORDINARIE PER REALIZZAZIONE PROGETTO EUROPEO "SNEAK" FINANZIATO CON TRASFERIMENTO DALL UNIONE EUROPEA (ENTRATA CAP. 15635)	37.250,80
28945	CONTRIBUTI PER ATTIVITA' BIBLIOTECARIE ED ARCHIVISTICHE FINANZIATE CON TRASFERIMENTO REGIONALE (ENTR. CAP 14500)	36.000,00
37030	ACQUISTO BENI DI CONSUMO E/O MATERIE PRIME PER LA TUTELA DEGLI ANIMALI FINANZIATO CON CONTRIBUTI DEI COMUNI (ENTRATA CAP. 17325) - RILEVANTE AI FINI IVA	35.913,93
37775	PRESTAZIONI DI SERVIZI PER TRASFERTE ED ORGANIZZAZIONE EVENTI PER REALIZZAZIONE PROGETTO EUROPEO "SNEAK" FINANZIATO CON TRASFERIMENTO DALL UNIONE EUROPEA (ENTRATA CAP. 15635)	35.000,00
22412	COMPENSI PERSONALE INTERNO ADDETTO CENSIMENTO FINANZIATO CON TRASFERIMENTO DALL ISTAT (ENTRATA CAP. 16020)	31.203,84
33280	PRESTAZ. DI SERVIZI PER SPESE DI PROGETT.DI FATTIBILITA' PER LE INFRASTRUTTURE E GLI INSEDIAMENTI PRIORITARI PER LO SVILUPPO DEL PAESE FINANZIATE CON TRASFERIM. MINISTERIALE (ENTRATA CAP. 16055) REIMPUTATI CON RIACCERTAMENTO	28.811,66
27308	PRESTAZIONI DI SERVIZIO PER CORSI FORMAZIONE PROFESSIONALE FINANZIATI CON TRASFERIMENTI DALLA REGIONE (ENTRATA CAP. 17040)	28.037,38
28250	TRASFERIMENTO ALL ISTITUTO LEONARDO DA VINCI FINALIZZATO A BORSE DI STUDIO PER STUDENTI DI COMPETENZA SERVIZIO GESTIONE PATRIMONIO (ENTRATA CAP.25040)	27.627,78
28970	SERVIZI DI ABBONAMENTO E ACCESSO A BANCHE DATI IN RETE PER IL SERVIZIO BIBLIOTECHE ARCHIVI FINANZIATI CON QUOTE DI PARTECIPAZIONE COMUNI ED ALTRI ENTI (ENTRATA CAP. 14800)	25.636,84
29300	PRESTAZIONI DI SERVIZI NEL CAMPO DELLA CULTURA COME DRIVER DI RIPRESA FINANZIATE CON TRASFERIMENTO DALL AGENZIA PER LA COESIONE TERRITORIALE PER PROGETTO PON-METRO (ENTRATA CAP. 15615)	25.000,00
39750	TRASFERIMENTI AD IMPRESE PARTECIPATE PER PROGETTO UNCHAIN FINANZIATO CON TRASFERIMENTO DELL UNIONE EUROPEA (ENTRATA CAP. 15580)	25.000,00
27283	ACQUISTO BENI PER CENTRO FORMAZIONE PROFESSIONALE FINANZIATO CON TRASFERIMENTO DALLA REGIONE (ENTRATA CAP. 17040)	24.326,25

23870	CONTRIBUTI PER SVOLGIMENTO ATTIVITA DELL UFF. EUROPE DIRECT FI FINANZ.CON TRASFERIMENTI DA U.E. (ENTRATA CAP. 15600)	22.756,00
23720	PRESTAZIONI DI SERV.INFORMATICI E DI TELECOMUNICAZ. PER REALIZZAZIONE PROGETTI NELL AMBITO DEL PROGRAMMA PON - METRO FINANZIATE CON TRASFERIMENTO AGENZIA COESIONE TERRITORIALE (ENTRATA CAP. 15578) REIMPUTATI CON RIACCERTAMENTO	18.568,40
150	PRESTAZIONI DI SERVIZI PER INTERVENTI DELL UFFICIO EUROPE DIRECT FIRENZE FINANZIATI DALLA U.E. (ENTR. CAP. 15600)	18.000,00
42240	CONTRIBUTI ED ALTRI TRASFERIMENTI PER INTERVENTI ASSISTENZIALI FINANZIATI CON ENTRATE DERIVANTI DALL 8 PER MILLE IRPEF (ENTRATA CAP. 2650)	17.905,61
20240	PRESTAZIONI DI SERVIZI DI RAPPRESENTANZA ORGANIZZ. EVENTI ECC. PER REALIZZAZIONE PROGETTO "CRAFTS CODE INTERREG EUROPE" FINANZIATO CON FONDI MINISTERIALI CIPE (ENTRATA CAP. 15200)	17.550,00
23712	PRESTAZIONI DI SERVIZI INFORMATICI E DI TELECOMUNICAZIONE PER GESTIONE RETE FI.NET FINANZIATE CON CONTRIBUTO DELL UNIVERSITA DI FIRENZE (ENTRATA CAP. 16012)	17.377,05
20260	IRAP SU RETRIBUZIONE PERSONALE N.D.R. E TEMPO INDETERMINATO PER INTERVENTI RICOMPRESI NEL PSC - PATTO PER FIRENZE FINANZIATI CON TRASFER. DELLO STATO (ENTRATA CAP. 15480)	17.146,53
20155	IRAP SU RETRIBUZIONE PERSONALE N.D.R. DIREZIONE GENERALE PER PROGETTO PON-METRO REACT EU FINANZIATO CON TRASFERIMENTO DELL AGENZIA PER LA COESIONE TERRITORIALE (ENTRATA CAP.15525) REIMPUTATI CON RIACCERTAMENTO	16.135,03
28880	ACQUISTO BENI DI CONSUMO E/O MATERIE PRIME PER ATTIVITA BIBLIOTECARIE E ARCHIVISTICHE FINANZIATO CON TRASFERIMENTO REGIONALE (ENTRATA CAP. 14500)	16.000,00
20165	PRESTAZIONI DI SERVIZI VARI PER PROGETTO PON-METRO FINANZIATO CON TRASFERIMENTO DELL AGENZIA PER LA COESIONE TERRITORIALE (ENTRATA CAP.15570)	15.000,00
20105	PRESTAZIONI DI SERVIZI PER EVENTI PROMOZIONALI FINANZIATI CON TRASFERIMENTI DA ALTRI ENTI PUBBLICI (ENTRATA CAP. 17150)	14.754,00
31713	PRESTAZIONI DI SERVIZI PER ATTIVITA INERENTI IL TURISMO DA FINANZIARE CON CONTRIBUTI DA ISTITUZIONI E ENTI PUBBLICI (ENTRATA CAP. 17460)	14.201,04
31735	PRESTAZIONI DI SERVIZI DI SERVIZI DI MANUTENZIONE DELLA DIREZIONE ATTIVITA ECONOMICHE E TURISMO FINANZIATE CON CONTRIBUTI IMPRESE PRIVATE (ENTRATA CAP. 30620)	12.200,00
20050	PRESTAZIONI DI SERVIZI DI RAPPRESENTANZA ORGANIZZAZIONE EVENTI ECC. PER PROGETTO "USER CHI" FINANZIATO CON TRASFERIMENTO U.E (ENTRATA CAP.15510)	12.000,00
24770	PRESTAZIONI DI SERVIZI PER PROGETTO PREVENZIONE E CONTRASTO "TRUFFE AGLI ANZIANI" FINANZIATO CON TRASFERIMENTO DEL MINISTERO DELL INTERNO (ENTRATA CAP. 19460)	11.550,00
8145	ACQUISTO BENI DI FACILE CONSUMO PER LE SCUOLE DELL INFANZIA FINANZIATO DA TRASFERIMENTO STATALE (ENTRATA CAP. 9030)	10.000,00
37040	ACQUISTO DI BENI DI CONSUMO E/O MATERIE PRIME PER REALIZZAZIONE PROGETTO EUROPEO "SNEAK" FINANZIATO CON TRASFERIMENTO DALL UNIONE EUROPEA (ENTRATA CAP. 15635)	10.000,00
37795	PRESTAZIONI DI SERVIZI PROFESSIONALI DI SUPPORTO ATTIVITA CAPOFILA PROGETTO EUROPEO "SNEAK" FINANZIATO CON TRASFERIMENTO DALL UNIONE EUROPEA (ENTRATA CAP. 15635)	10.000,00
24800	SERVIZIO STRAORDINARIO PERSONALE P.M. PER PROGETTO "TRUFFE AGLI ANZIANI" FINANZIATO CON TRASFERIMENTO CON MINISTERO DELL INTERNO (ENTRATA CAP. 19460) REIMPUTATI CON RIACCERTAMENTO	9.070,30
41745	PRESTAZIONI DI SERVIZI PER INTERVENTI DI ASSISTENZA SOCIALE FINANZIATE CON TRASFERIMENTI DA AZIENDE SANITARIE (ENTRATA CAP.16565)	8.454,00
21725	PRESTAZIONI DI SERVIZI PER ATTIVITA DI FORMAZIONE FINANZIATE CON SPONSORIZZAZIONE (SERV.RILEV. EFF. IVA) (ENTRATA CAP.29058)	8.196,72
22414	ONERI PREVIDENZIALI SU COMPENSI PERSONALE INTERNO ADDETTO CENSIMENTO FINANZIATO CON TRASFERIMENTO DALL ISTAT (ENTRATA CAP.16020)	7.426,51
39722	PRESTAZIONI DI SERVIZI PER INTERVENTI EX LEGGE 266/97 (INTERVENTI IN AREE DI DEGRADO URBANO) (ENTRATA CAP.32511)	5.777,99

42930	PRESTAZIONI DI SERVIZI DI RAPPRESENTANZA TRASFERTE ORGANIZZAZIONE EVENTI ECC. PER PROGETTO "BUILD CHAIN" FINANZIATE CON CONTRIBUTO DELL UNIONE EUROPEA (ENTRATA CAP. 13050)	5.000,00
16940	PRESTAZIONI DI SERVIZI PER MANUTENZIONE ORDINARIA GIARDINI SANTA MARIA NOVELLA FINANZIATE CON SPONSORIZZAZIONI (ENTRATA CAP. 31580)	4.868,71
44850	SALARIO ACCESSORIO PER SERVIZI EFFETTUATI PER CONTO TERZI PER MANUTENZIONE CIMITERI COMUNALI (ENTRATA CAP. 10520)	4.438,53
31400	PRESTAZIONI DI SERVIZI PER ORGANIZZAZIONE MANIFESTAZIONI ED EVENTI FINANZIATE CON TRASFERIMENTO DELLA REGIONE TOSCANA (ENTRATA CAP. 23645)	3.000,00
22855	IRAP SU COMPENSI PERSONALE INTERNO ADDETTO CENSIMENTO (ENTRATA CAP.16020)	2.652,34
37030	ACQUISTO BENI DI CONSUMO E/O MATERIE PRIME PER LA TUTELA DEGLI ANIMALI FINANZIATO CON CONTRIBUTI DEI COMUNI (ENTRATA CAP. 17325) - RILEVANTE AI FINI IVA REIMPUTATI CON RIACCERTAMENTO	2.640,69
28175	PRESTAZIONI DI SERVIZI PER ATTIVITA CULTURALI E DIDATTICO-EDUCATIVE FINANZIATE CON CONTRIBUTI DA ISTITUZIONI SOCIALI PRIVATE (ENTRATA CAP. 17060)	2.500,00
24805	CONTRIBUTI PREVIDENZIALI SU STRAORDINARIO PERSONALE P.M. PER PROGETTO "TRUFFE AGLI ANZIANI" FINANZIATE CON TRASFERIMENTO DEL MINISTERO DELL INTERNO (ENTRATA CAP. 19460) REIMPUTATI CON RIACCERTAMENTO	2.158,73
20165	PRESTAZIONI DI SERVIZI VARI PER PROGETTO PON-METRO FINANZIATO CON TRASFERIMENTO DELL AGENZIA PER LA COESIONE TERRITORIALE (ENTRATA CAP.15570) REIMPUTATI CON ACCERTAMENTO	2.027,38
27870	TRASFERIMENTI CORRENTI A ISTITUTI SCOLASTICI PER INTERVENTI EDUCATIVI PEZ FINANZIATI CON TRASFERIMENTI REGIONALI (ENTRATA CAP. 12030)	2.000,00
28180	ACQUISTO BENI DI CONSUMO PER ATTIVITA CULTURALI E DIDATTICO-EDUCATIVE FINANZIATE CON CONTRIBUTI DA ISTITUZIONI SOCIALI PRIVATE (ENTRATA CAP. 17060)	2.000,00
43300	PRESTAZIONI DI SERVIZI PER MANUTENZIONE ORDINARIA FINANZIATE CON TRASFERIMENTO MIMS PER REVISIONE PREZZI (ENTRATA CAP. 13040)	1.561,85
44870	CONTRIBUTI PREVIDENZIALI E ASSISTENZIALI SU SALARIO ACCESSORIO PER SERVIZI PER CONTO TERZI PER MANUTENZIONE CIMITERI COMUNALI (ENTRATA CAP. 10520)	1.184,20
42055	PRESTAZIONI DI SERVIZI PER PROGETTI DELL UFFICIO PARI OPPORTUNITA FINANZIATI CON TRASF.DALLA REGIONE TOSCANA (ENTRATA CAP. 16514)	1.144,11
37765	PRESTAZIONE DI SERVIZI PER LA TUTELA ANIMALI E PREVENZIONE DEL RANDAGISMO FINANZ. CON LE SANZIONI AMMINSTR.DI CUI ALLA L.R.43/95 (ENTR.CAP. 22610)	1.071,48
28966	CONTRIBUTI PER ATTIVITA CULTURALI DEL SERVIZIO MUSEI BIBLIOTECHE ARCHIVI DA FINANZ. CON CONTRIBUTI DA PRIVATI (ENTR. 30020)	1.000,00
16055	PRESTAZIONI DI SERVIZI PER PIATTAFORME NAZIONALI DI IDENTITA DIGITALE - SPID - CIE - PIANI FORMATIVI FINANZIATE CON TRASFERIMENTO STATALE PNRR M1-C1 I 1.4.4 CUP H11F22002710006 (ENTRATA 11025)	976,00
24810	IRAP SU STRAORDINARIO PERSONALE P.M. PER PROGETTO "TRUFFE AGLI ANZIANI" FINANZIATO CON TRASFERIMENTO CON MINISTERO DELL INTERNO (ENTRATA CAP. 19460) REIMPUTATI CON RIACCERTAMENTO	770,97
34650	COMPENSI E RIMBORSI A CASA S.P.A. PER LA GESTIONE DI UNITA IMMOBILIARI NON E.R.P. (ENTRATA CAP. 24535)	526,40
46694	IRAP SU COMPENSI PER COLLABOR. COORDINATE E CONTINUATIVE AGENZIA FORMATIVA FINANZIATI CON TRASFERIMENTO DALLA REGIONE (ENTRATA 17040)	428,40
44890	IRAP SU SALARIO ACCESSORIO SU SERVIZI PER CONTO TERZI PER MANUTENZIONE CIMITERI COMUNALI (ENTRATA CAP. 10520)	377,27
32525	PRESTAZIONI DI SERVIZI PER MANUTENZIONE ORDINARIA ARREDI URBANI FINANZIATE CON DONAZIONI DA PRIVATI (ENTRATA CAP. 22030)	195,20
137	TRASFERIMENTO ALLA REGIONE DI Q.P. DEI PROVENTI DERIVANTI DALLE AUTORIZZ.PERSONALI RILASCIATE PER LA RACCOLTA DEI FUNGHI (LR 68/99)(ENT.Q.19040)	25,82
TOTALE		101.962.576,28

IMPEGNI DI PARTE CORRENTE FINANZIATI CON AVANZO			
Cap.	Art.	Descrizione	Impegni
31760	4	PRESTAZIONI DI SERVIZI PER VALORIZZAZIONE DELLA CITTA' FINANZIATE CON TRASFERIMENTO DEL MINISTERO DEL TURISMO (ENTRATA CAP. 10900) DA FINANZIARE CON QUOTA VINCOLATA DEL RISULTATO DI AMMINISTRAZIONE	648.660,89
42235	4	PRESTAZIONI DI SERVIZI PER INCLUSIONE SOCIALE FINANZIATE CON TRASFERIMENTO STATALE (ENTRATA CAP. 10540) DA FINANZIARE CON QUOTA VINCOLATA DEL RISULTATO DI AMMINISTRAZIONE	301.492,18
24890	4	RIMBORSI AD AMMINISTRAZIONI CENTRALI DI SOMME NON DOVUTE O INCASSATE IN ECCESSO DI COMPETENZA DELLA DIREZIONE CORPO POLIZIA MUNICIPALE DA FINANZIARE CON QUOTA VINCOLATA DEL RISULTATO DI AMMINISTRAZIONE	173.030,72
42256	4	PRESTAZIONI DI SERVIZI PER REALIZZAZIONE PROGETTI ASSISTENZIALI EUROPEI FINAN.TI CON TRASFERIMENTI STATALI Q.NAZIONALE(ENTRATA CAP.10550) DA FINANZIARE CON QUOTA VINCOLATA DEL RISULTATO DI AMMINISTRAZIONE	111.891,95
15580	4	CONTRIBUTI PER SPESA ALIMENTARE FINANZIATI CON TRASFERIMENTO REGIONALE PER EMERGENZA COVID-19 (ENTRATA CAP. 13650) DA FINANZIARE CON QUOTA VINCOLATA DEL RISULTATO DI AMMINISTRAZIONE	86.385,86
42620	4	PREST. DI SERVIZI PER ASSIST. E SERVIZI DIVERSI PROGETTO PON-METRO FINANZ. CON TRASFERIMENTO DELL AGENZIA PER LA COESIONE TERRITORIALE (ENTRATA CAP. 15575) DA FINANZIARE CON QUOTA VINCOLATA RISULTATO DI AMMINISTRAZIONE	61.988,28
22520	4	PRESTAZIONI DI SERVIZI PER RILEVAZ. E CENSIMENTI FINANZ. TRASFERIMENTI DA ISTAT E DA ALTRI ENTI (ENTRATA CAP. 16020) DA FINANZIARE CON QUOTA VINCOLATA DEL RISULTATO DI AMMINISTRAZIONE	31.181,01
23712	4	PRESTAZIONI DI SERVIZI INFORMATICI E DI TELECOMUNICAZIONE PER GESTIONE RETE FI.NET FINANZIATE CON CONTRIBUTO DELL UNIVERSITA DI FIRENZE (ENTRATA CAP. 16012) DA FINANZIARE CON QUOTA VINCOLATA DEL RISULTATO DI AMMINISTRAZIONE	24.500,74
42106	4	PRESTAZIONE DI SERVIZI PER PROGETTI ASSISTENZIALI FINANZIATI CON TRASFERIMENTI MINISTERIALI QUOTA EUROPEA (ENTRATA CAP. 16400-16440) DA FINANZIARE CON QUOTA VINCOLATA DEL RISULTATO DI AMMINISTRAZIONE	20.979,49
42610	4	PRESTAZIONI DI SERVIZI DI ACCOGLIENZA PER CITTADINI MARGINALI PROGETTO PON-METRO FINANZIATO CON TRASFERIMENTO DELL AGENZIA PER LA COESIONE TERRITORIALE (ENTRATA CAP. 15575) DA FINANZIARE CON QUOTA VINCOLATA DEL RISULTATO DI AMMINISTRAZIONE	20.121,40
41730	4	PRESTAZIONE DI SERVIZI INTERV. ASSISTENZ. A FAVORE DI DONNE E MINORI FINANZIATI CON TRASFERIMENTO REGIONALE (ENTRATA CAP. 13530) DA FINANZIARE CON QUOTA VINCOLATA DEL RISULTATO DI AMMINISTRAZIONE	17.176,58
23870	4	CONTRIBUTI PER SVOLGIMENTO ATTIVITA' DELL UFF. EUROPE DIRECT FI FINANZ. CON TRASFERIMENTI DA U.E. (ENTRATA CAP. 15600) DA FINANZIARE CON QUOTA VINCOLATA DEL RISULTATO DI AMMINISTRAZIONE	15.802,00
23255	4	COMPENSI PROFESSIONALI CON RECUPERO SPESE LEGALI (ONORARI) PER SENTENZE FAVOREVOLI A CARICO DELLE CONTROPARTI (ART. 9 DL 90/2014) - FONDO COMPENSO AVVOCATI (ENTRATA CAP. 29038) DA FINANZIARE CON QUOTA VINCOLATA DEL RISULTATO DI AMMINISTRAZIONE	15.752,49
26150	4	PRESTAZIONE DI SERVIZI PER SCUOLE MATERNE PER SISTEMA PRE-SCOLASTICO INTEGRATO FINANZIATO CON TRASFERIMENTO STATALE (ENTRATA CAP. 9030) DA FINANZIARE CON QUOTA VINCOLATA DEL RISULTATO DI AMMINISTRAZIONE	13.057,21
580	4	PRESTAZIONI DI SERVIZI VARIE PER PROGETTO EUROPEO "CARISMAND" FINANZIATE CON TRASFERIMENTO UNIONE EUROPEA (ENTRATA CAP. 1485) DA FINANZIARE CON QUOTA VINCOLATA DEL RISULTATO DI AMMINISTRAZIONE	7.287,50
8145	4	ACQUISTO BENI DI FACILE CONSUMO PER LE SCUOLE DELL INFANZIA FINANZIATO DA TRASFERIMENTO STATALE (ENTRATA CAP. 9030) DA FINANZIARE CON QUOTA VINCOLATA DEL RISULTATO DI AMMINISTRAZIONE	6.477,91

41733	4	PRESTAZIONI DI SERVIZI PER INTERVENTI A FAVORE DEI MINORI FINANZ. CON TRASFERIMENTI DA AZIENDE SANITARIE (ENTRATA CAP.16527) DA FINANZIARE CON QUOTA VINCOLATA DEL RISULTATO DI AMMINISTRAZIONE	6.316,66
42375	4	TRASFERIMENTI AD ISTITUZIONI SOCIALI PRIVATE PER INCLUSIONE SOCIALE FINANZIATE CON TRASFERIMENTO STATALE (ENTRATA CAP. 10540) DA FINANZIARE CON QUOTA VINCOLATA DEL RISULTATO DI AMMINISTRAZIONE	3.439,96
27308	4	PRESTAZIONI DI SERVIZIO PER CORSI FORMAZIONE PROFESSIONALE FINANZIATI CON TRASFERIMENTI DALLA REGIONE (ENTRATA CAP. 17040) DA FINANZIARE CON QUOTA VINCOLATA DEL RISULTATO DI AMMINISTRAZIONE	505,51
TOTALE			1.566.048,34

ECONOMIE SU IMPEGNI PARTE CORRENTE FINANZIATI CON FPV			
Cap.	Art.	Descrizione	Economie
59932	2	RIQUALIFICAZIONE STADIO COMUNALE - PNRR M.5-C.2: PUI SPORT E BENESSERE - CUP H15F22000110001 - FIN. ENTRATA DA FPV	5.500.000,00
59863	2	INTERVENTI STRAORDINARI A IMPIANTI SPORTIVI DA FINANZ.RE CON MONETIZZAZIONI (SERVIZIO RILEVANTE AGLI EFFETTI IVA) DA FINANZIARE CON ENTRATA DA FONDO PLURIENNALE VINCOLATO	2.939.640,38
60605	2	INTERVENTI PER MOBILITA' CICLABILE	180.728,27
59864	2	FIN. STATO DA FINANZIARE CON ENTRATA DA F.P.V.	120.000,00
42121	2	INTERVENTI SU IMPIANTI SPORTIVI - PON METRO - REACT EU (RILEVANTE IVA) DA FINANZIARE CON ENTRATA DA F.P.V.	47.682,54
60237	2	PRESTAZIONE DI SERVIZI ASSISTENZIALI IN CAMPO SOCIALE FINANZIATI CON TRASFERIMENTO DELLA REGIONE (ENTRATA Q.P. CAP. 13520) - DA FINANZIARE CON ENTRATA DA FONDO PLURIENNALE VINCOLATO	46.645,93
60303	2	REALIZZAZIONE ED IMPLEMENTAZIONE IMPIANTI PER MOBILITA' E VIABILITA' URBANA (PON - METRO) FINANZIATI CON ENTRATA DA FPV	36.114,81
52210	2	INTERVENTI VIABILITA' E CIRCOLAZIONE DA FINANZIARE CON MONETIZZAZIONE DA FIN. CON ENTRATA DA FONDO PLURIENNALE VINCOLATO	31.000,00
60302	2	INTERV. STRAORDIN. ALLE SCUOLE ELEMENTARI DA FINANZIARE CON ENTRATA DA FONDO PLURIENNALE VINC.	11.549,06
60648	2	INTERVENTI RIQUALIFICAZIONE STRADE E PIAZZE DA FINANZIARE CON MONETIZZAZIONE DA FINANZIARE CON ENTRATA DA FONDO PLURIENNALE VINCOLATO	8.886,35
57620	2	INTERVENTI STRAORDINARI A PISTE CICLABILI (PON - METRO) DERIVANTI DA CONTRIBUTI COMUNITARI FINANZIATI CON ENTRATA DA FPV	8.305,91
54027	2	INTERVENTI AD IMMOBILI DESTINATI AD EMERGENZA ABITATIVA FIN. PON - METRO DA FINANZIARE CON ENTRATA DA F.P.V.	4.749,46
60301	2	INTERVENTI AD IMMOBILI EX EDIFICI DI CULTO DA FINANZIARE CON ENTRATA DA FPV	3.027,11
59922	2	INTERVENTI RIQUALIFICAZIONE STRADE E PIAZZE DEL QUARTIERE 5 (MONETIZZAZIONI) DA FINANZIARE CON ENTRATA DA FPV	2.094,47
42940	2	INTERVENTI DI RISTRUTTURAZIONE E MESSA IN SICUREZZA MENSE (SCUOLA SALVIATI) FINANZIATI CON CONTRIBUTI STATALI - PNRR M.4-C.1 - INV. 1.2 - CUP H12C22000010006 - FIN. ENTRATA DA FPV (RILEVANTE IVA)	898,66
50399	2	INTERVENTI MANUTENTIVI FINANZIATI CON CONTRIBUTI DA GSE-GESTORE SERVIZI ENERGETICI (ENTRATA CAP. 29380) DA FINANZIARE CON ENTRATA DA FONDO PLURIENNALE VINCOLATO	261,61
53605	2	INTERVENTI AL VERDE PUBBLICO DA FINANZIARE CON ENTRATA DA FONDO PLURIENNALE VINCOLATO	154,20
50459	2	INTERVENTI A IMMOBILI DI INTERESSE CULTURALE FIN. CON MONETIZZAZIONI DA FINANZIARE CON ENTRATA DA FONDO PLURIENNALE VINCOLATO	151,35
50372	2	INTERVENTI PER REALIZZAZIONE FIBRA OTTICA FIN. MONETIZZ. DA FINANZIARE CON ENTRATA DA FONDO PLURIENNALE VINCOLATO	119,52
51412	2	INTERVENTI STRAORDINARI PER IL VERDE CITTADINO FIN.REG. DA FINANZ. CON ENTRATA DA FPV	30,01
60639	2	INTERV. STRAORD. NUOVA ILLUMINAZIONE PORTE STORICHE DA FIN. CON ENTRATA DA FPV	0,60
TOTALE			8.942.040,24

ENTRATE INVESTIMENTI ACCERTATE IN COMPETENZA

Cap.	Art.	Descrizione	Accertamenti
42272	0	CONTRIBUTO STATALE PER SISTEMA TRAMVIARIO	294.834.431,89
45415	0	CONTRIBUTI STATALI PER TRAMVIA - LINEA 4 - MIMS PNRR - M2-C2 INV.4.2 - CUP H91J12000770005	249.224.410,99
45351	0	CONTRIBUTI STATALI PER TRAMVIA LINEA 3.2.1 -MIMS PNRR - M2-C2 INV.4.2 - H41J22000280003	206.841.307,42
42281	0	CONTRIBUTO DALLO STATO PER REALIZZAZIONE SISTEMA TRAMVIARIO	171.900.000,00
45412	0	CONTRIBUTO IN CONTO CAPITALE DA RFI (RETE FERROV.ITALIANA) S.P.A.	59.059.700,00
45353	0	CONTRIBUTI STATALI PER VEICOLI VERDI SUB INV. "BUS" - MIMS PNRR - M.2-C.2 INV.4.4.1 - CUP H10J22000000006	31.500.000,00
42283	0	CONTRIBUTO STATALE PER REALIZZAZIONE SISTEMA TRAMVIARIO (PATTO PER LA CITTA)	23.757.420,47
42806	6	CONTRIBUTI DA ALTRI ENTI PUBBLICI PER INTERVENTI AD OPERE DI INTERESSE CULTURALE STORICO E ARTISTICO REIMPUTATI CON RIACCERTAMENTO	23.088.096,81
42275	0	CONTRIBUTO STATALE PER SISTEMA TRAMVIARIO (PATTO PER LA CITTA)	19.350.000,00
42239	6	CONTRIBUTI STATALE PER INTERVENTI FORTEZZA DA BASSO (PATTO PER LA CITTA) REIMPUTATI CON RIACCERTAMENTO	13.378.171,38
45464	0	CONTRIBUTI STATALI PER INTERVENTI ALLO STADIO COMUNALE - PNC - PNRR - CUP H15F21000630001	13.000.000,00
45354	0	CONTRIBUTI STATALI PER VEICOLI VERDI SUB INV. "BUS" - MIMS PNRR - M.2-C.2 INV.4.4.1 - CUP H11B22001750006	12.070.404,00
42240	6	CONTRIBUTO STATALE PER INTERVENTI VARI (PATTO PER LA CITTA) - REIMPUTATO ALLA PARI CON RIACCERTAMENTO	11.565.219,66
43090	6	CONTRIBUTI REGIONALI PER INTERVENTI AD IMMOBILI DI VALORE CULTURALE STORICO E ARTISTICO REIMPUTATI CON RIACCERTAMENTO	10.780.557,39
45338	6	ENTRATE STATALI PER TUTELA AMBIENTALE - PON METRO - REACT EU - - REIMPUTATE CON RIACCERTAMENTO	10.594.789,33
49041	0	ENTRATE PER INTERVENTI E NUOVE COSTRUZIONI IMMOBILI ERP REALIZZATI DA CASA SPA	9.541.000,00
49015	6	ENTRATE PER INTERVENTI REAL./PAGATI DIRETTAMENTE DA ALTRI SOGGETTI A IMPIANTI SPORTIVI REIMPUTATE CON RIACCERTAMENTO	9.468.622,52
45464	6	CONTRIBUTI STATALI PER INTERVENTI ALLO STADIO COMUNALE - PNC - PNRR - CUP H15F21000630001 - REIMPUTATI CON RIACCERTAMENTO	7.446.220,89
45496	0	CONTRIBUTI STATALI PER INTERVENTI ALLO STADIO COMUNALE - PNRR M.5-C.2: PUI SPORT E BENESSERE- CUP H15F22000110001	4.309.050,54
45344	0	ENTRATE STATALI PER CONTRIBUTI AGLI INVESTIMENTI - PON METRO - REACT EU	4.200.000,00
45406	6	CONTRIBUTI DALLO STATO PER RIQUALIF.NE URBANA DEL COMPRESORIO V.LEGNAIA/PISANA INT.1- PNRR - M.5 C.2 INV.2.1 - CUP H11B21001880001 - REIMPUTATI CON RIACCERTAMENTO	3.752.207,42
45340	6	ENTRATE STATALI PER EFFICIENTAMENTO ENERGETICO SU IMMOBILI COMUNALI - PON METRO - REACT EU - REIMPUTATE CON RIACCERTAMENTO	3.497.725,32
42229	6	CONTRIBUTI DALLO STATO PER INTERVENTI A IMMOBILI DI INTERESSE STORICO E CULTURALE (PATTO PER LA CITTA) REIMPUTATI CON RIACCERTAMENTO	3.344.156,49
42238	0	CONTRIBUTO STATALE PER LA REALIZZAZIONE DEL TEATRO DELL OPERA	3.300.000,00
45475	0	CONTRIBUTI STATALI PER INTERVENTI SCUOLA CALVINO - PNRR - M.2-C. 3 - INV 1.1 CUP H11B22000310006	3.265.000,00
45334	6	ENTRATE PER INFRASTRUTTURE VIARIE - PON METRO - REACT EU - REIMPUTATE CON RIACCERTAMENTO	3.052.065,70
45406	0	CONTRIBUTI DALLO STATO PER RIQUALIF.NE URBANA DEL COMPRESORIO V.LEGNAIA/PISANA INT.1- PNRR - M.5 C.2 INV.2.1 - CUP H11B21001880001	2.970.078,47
42209	6	CONTRIBUTI DALLO STATO PER INTERVENTI A IMMOBILI DI INTERESSE ARTISTICO REIMPUTATI CON RIACCERTAMENTO	2.542.975,20
45340	0	ENTRATE STATALI PER EFFICIENTAMENTO ENERGETICO SU IMMOBILI COMUNALI - PON METRO - REACT EU	2.520.741,82
45495	0	CONTRIBUTI STATALI PER ACQUISTO SOFTWARE PER MAAS - PNC-A1-N1 - PNRR M.1-C.1 - INV.1.4 MISURA 1.4.6 CUP H11J22000330006	2.500.000,00
45339	0	ENTRATE STATALI PER IMPIANTI SPORTIVI - PON METRO - REACT EU	2.478.258,18
42240	0	CONTRIBUTO STATALE PER INTERVENTI VARI (PATTO PER LA CITTA)	2.400.000,00

43058	0	CONTRIBUTI REGIONALI PER INTERVENTI ALLA MOBILITA	2.400.000,00
44051	0	CONTRIBUTI AGLI INVESTIMENTI DA AGENZIE REGIONALI	2.311.500,00
45335	0	ENTRATE PER ACQUISTO MEZZI - PON METRO - REACT EU	2.123.745,60
45338	0	ENTRATE STATALI PER TUTELA AMBIENTALE - PON METRO - REACT EU	1.876.741,31
42276	6	CONTRIBUTO STATALE PER MOBILITA (PATTO PER LA CITTA) - REIMPUTATO CON RIACCERTAMENTO	1.861.124,58
45231	0	TRASF.DI CAPITALE DA IMPRESE PER MONETIZZAZIONE MANCATA CONCESSIONE DI STANDARD DA DESTINARE ALLA RIQUALIFICAZIONE DI SPAZI PUBBLICI	1.754.906,76
45449	0	TRASFERIMENTI DA IMPRESE PER INTERVENTI A IMMOBILI E OPERE PUBBLICHE VARIE	1.750.000,00
44040	6	CONTRIBUTI DALLA CITTA METROPOLITANA PER INTERVENTI ALLA VIABILITA E CIRCOLAZIONE STRADALE - REIMPUTATO CON RIACCERTAMENTO	1.719.328,55
45477	6	CONTRIBUTI STATALI PER INTERVENTI SU NIDO STREGATTO - PNRR M.4-C.1 - INV 1.1 - CUP H11B22000830006 - REIMPUTATI CON RIACCERTAMENTO	1.653.983,62
45339	6	ENTRATE STATALI PER IMPIANTI SPORTIVI - PON METRO - REACT EU - REIMPUTATE CON RIACCERTAMENTO	1.639.866,35
44042	6	CONTRIBUTI DALLA CITTA METROPOLITANA PER INTERVENTI ALLE SCUOLE REIMPUTATI CON RIACCERTAMENTO	1.583.714,78
45496	6	CONTRIBUTI STATALI PER INTERVENTI ALLO STADIO COMUNALE - PNRR M.5-C.2: PUI SPORT E BENESSERE- CUP H15F22000110001 - REIMPUTATI CON RIACCERTAMENTO	1.580.143,21
43022	6	CONTRIBUTO REGIONALE PER REALIZZAZIONE TRAMVIA VELOCE REIMPUTATO CON RIACCERTAMENTO	1.524.575,22
43091	0	CONTRIBUTI REGIONALI PER OPERE IMPIANTISTICA SPORTIVA	1.500.000,00
45414	0	CONTRIBUTI STATALI PER OPERE SPORTIVE - PNRR M.5 - C.2 - INV.3.1 - CUP H15B22000070006	1.500.000,00
45341	0	ENTRATE STATALI PER ACQUISTO SOFTWARE - PON METRO - REACT EU	1.473.340,00
45479	6	CONTRIBUTI STATALI PER INTERVENTI SCUOLA FORTINI - PNRR M.4 C.1 INV.1.1 - CUP H14E22002090006 - REIMPUTATI CON RIACCERTAMENTO	1.430.000,00
49015	0	ENTRATE PER INTERVENTI REALIZ./PAGATI DIRETTAMENTE DA ALTRI SOGGETTI A IMPIANTI SPORTIVI DA CONTABILIZZARE	1.370.818,68
41107	0	RIMBORSO FINANZIAMENTO MEDIO TERMINE A SILFI SPA PER INTERVENTI DI RIQUALIFICAZIONE ENERGETICA SU IMPIANTI	1.344.196,32
46318	0	CONTRIBUTI MINISTERIALI PER INTERVENTI IGIENICO - SANITARI	1.300.000,00
45344	6	ENTRATE STATALI PER CONTRIBUTI AGLI INVESTIMENTI - PON METRO - REACT EU - REIMPUTATE CON RIACCERTAMENTO	1.239.018,28
42207	0	TRASFERIMENTI PON - METRO DERIVANTI DA CONTRIBUTI COMUNITARI	1.156.836,46
45492	0	CONTRIBUTI MINISTERIALI PER INTERVENTI A IMMOBILI DI INTERESSE STORICO E CULTURALE	1.150.000,00
46312	0	CONTRIBUTI STATALI PER PROGETTO ESPERIENZA DEL CITTADINO NEI SERV. PUBBLICI - SOFTWARE - PNRR M.1-C.1 - Inv.1.4 - Misura 1.4.1 CUP H1H11F22004160006	1.121.715,00
45431	0	CONTRIBUTO DALLA REGIONE PER REALIZZAZIONE SISTEMA TRAMVIARIO	1.097.498,34
45349	0	CONTRIBUTI STATALI PER OPERE PUBBLICHE - PNRR M.5 - C.2 - INV.3.1 - CUP H13I22000100006	1.096.354,97
46303	0	CONTRIBUTI STATALI PER RIQUALIFICAZIONE ASILO NIDO POLLICINO - PNRR M.4-C.1 - INV 1.1 - CUP H18I22000140006	1.031.613,00
45417	0	CONTRIBUTI STATALI PER BICIPOLITANA GIALLA - MIMS PNRR - M.2-C.2 INV.4.1 - CUP H11B22001870001	1.024.548,80
49008	6	ENTRATE PER INTERVENTI REALIZZATI DA TERZI PER SALVAGUARDIA E SISTEMAZIONE OPERE D ARTE REIMPUTATE CON RIACCERTAMENTO	970.927,65
45462	0	CONTRIBUTI DALLO STATO PER INVESTIMENTI SU IMMOBILI PER ANZIANI - PNRR M.5-C.2 - INV. 1.1.2 - CUP H14H22000500006	953.100,00
45404	0	CONTRIBUTI STATALI PER BICIPOLITANA - MIMS PNRR - M.2-C.2 INV.4.1 - CUP H11B22001860001	880.864,08
46305	0	CONTRIBUTI STATALI PER RIQUALIFICAZIONE ASILO NIDO LORENZO IL MAGNIFICO - PNRR M.4-C.1 - INV 1.1 - CUP H13C22000290006	803.000,00
45345	6	ENTRATE STATALI PER CONTRIBUTI AGLI INVESTIMENTI - PON METRO - REACT EU - REIMPUTATE CON RIACCERTAMENTO	800.000,00

46302	0	CONTRIBUTI STATALI PER MOBILITY AS A SERVICE FOR ITALY - PNC-A1-N1 - PNRR M.1-C.1 - INV.1.4 CUP	800.000,00
45480	6	CONTRIBUTI STATALI PER INTERVENTI SU MENSE (SCUOLA MATTEOTTI) - PNRR M.4-C.1 - INV. 1.2 - CUP H11B22000460006 - REIMPUTATI CON RIACCERTAMENTO	799.500,00
46307	0	CONTRIBUTI STATALI PER RIQUALIFICAZIONE ASILO NIDO IL MERLO - PNRR M.4-C.1 - INV 1.1 - CUP H13C22000330006	768.064,00
46306	0	CONTRIBUTI STATALI PER RIQUALIFICAZIONE ASILO NIDO LO SCOIATTOLO - PNRR M.4-C.1 - INV 1.1 - CUP H13C22000320006	757.504,00
42107	0	CONTRIBUTO MINISTERIALE PER REVISIONE PREZZI	729.539,99
45200	0	RIMBORSI RECUPERI VARI E ALTRE ENTRATE STRAORDINARIE PER SPESE IN C/CAPITALE	697.725,00
43022	0	CONTRIBUTO REGIONALE PER REALIZZAZIONE TRAMVIA VELOCE	677.841,55
45476	6	CONTRIBUTI STATALI PER RIQUALIFICAZIONE ASILO NIDO PANDIRAMERINO - PNRR M.4-C.1 - INV 1.1 - CUP H14E22002230006 - REIMPUTATI CON RIACCERTAMENTO	657.800,00
45488	6	CONTRIBUTI STATALI PER MANUTENZIONE RETE VIARIA - ex L. 145/2018 PNRR M2-C4 INV.2.2 - CUP CUP H17H18002410004 - REIMPUTATI CON RIACCERTAMENTO	640.000,00
45414	6	CONTRIBUTI STATALI PER OPERE SPORTIVE - PNRR M.5 - C.2 - INV.3.1 - CUP H15B22000070006 - REIMPUTATI CON RIACCERTAMENTO	635.000,00
45481	6	CONTRIBUTI STATALI PER INTERVENTI SU MENSE (SCUOLA SALVIATI) - PNRR M.4-C.1 - INV. 1.2 - CUP H12C22000010006 - REIMPUTATI CON RIACCERTAMENTO	606.062,03
45487	6	CONTRIBUTI STATALI PER RIQUALIFICAZIONE VIA FAENZA - ex L. 145/2018 PNRR M2-C4 INV.2.2 - CUP H17H19002540004 - REIMPUTATI CON RIACCERTAMENTO	585.000,00
46304	0	CONTRIBUTI STATALI PER RIQUALIFICAZIONE ASILO NIDO MADAMA DORE - PNRR M.4-C.1 - INV 1.1 - CUP H13C22000300006	583.000,00
45437	0	CONTRIBUTI AGLI INVESTIMENTI DA FAMIGLIE PER PARCO DEGLI ANIMALI	577.718,82
46308	0	CONTRIBUTI STATALI PER PROGETTO "CYBERSECURITY FRAMEWORK E TOOLS" - PNRR M.1- C.1 - Inv.1.5 CUP H16G22000340006	561.200,00
45235	0	ENTRATE DA MONETIZZAZIONE EDILIZIA CONVENZIONATA DA DESTINARE A HOUSING SOCIALE	528.164,74
45416	6	CONTRIBUTI STATALI PER VIABILITA CICLABILE - MIMS PNRR - M.2-C.2 INV.4.1 - CUP H11B22001850001 - REIMPUTATI CON RIACCERTAMENTO	504.846,62
42222	0	CONTRIBUTO MINISTERIALE PER INTERVENTI DI POTENZIAMENTO SICUREZZA URBANA	504.760,00
45467	6	CONTRIBUTI STATALI PER INTERVENTI SCUOLA CAIROLI - L.145/2018 - PNRR M.2 C.4 INV.2.2 - CUP H18C20000410004 - REIMPUTATI CON RIACCERTAMENTO	504.000,00
46316	0	CONTRIBUTI STATALI PER IINTERVENTI PRESSO MUSEO DI PALAZZO VECCHIO - PNRR M.1-C.3 - Misura 3 Inv.1.2 CUP H17B22000620006	500.000,00
49005	0	ENTRATE PER INTERVENTI REALIZ./PAGATI DIRETTAMENTE DA ALTRI SOGGETTI A IMMOBILI RILEV.ARTISTICA DA CONTABILIZZARE	500.000,00
46315	0	CONTRIBUTI STATALI PER INTERVENTI PRESSO MUSEO DEL NOVECENTO - PNRR M.1-C.3 - Misura 3 Inv.1.2 CUP H17B22000630006	499.990,00
45498	0	CONTRIBUTI STATALI PER PIATTAFORMA NAZIONALE DIGITALE DATI COMUNI - SOFTWARE - PNRR M.1-C.1 INV. 1.3 MISURA 1.3.1 CUP H51F22006000006	474.775,00
42103	0	CONTRIBUTO DALLO STATO PER INTERVENTI STRAORDINARI ALLE SCUOLE	456.320,42
43082	6	CONTRIBUTI DALLA REGIONE (FSC) PER INTERVENTI SU IMMOBILI SCOLASTICI - REIMPUTATO CON RIACCERTAMENTO	431.475,00
45337	0	ENTRATE DALLO STATO PER INFRASTRUTTURE PER MOBILITA SOSTENIBILE - PON METRO - REACT EU	420.000,00
45407	0	CONTRIBUTI DALLO STATO PER INVESTIMENTI IN AMBITO SOCIALE - STAZIONI DI POSTA - PNRR M.5-C.2 - INV.1.3.2 CUP H14H22000470006	409.500,00
44051	6	CONTRIBUTI AGLI INVESTIMENTI DA AGENZIE REGIONALI - REIMPUTATI CON RIACCERTAMENTO	377.020,20
45484	6	CONTRIBUTI STATALI PER INTERVENTI REALIZZATI DA TERZI SU TEATRO PUCCINI - PNRR - M.1-C.3 - INV.1.3 CUP J14J22000090001 - REIMPUTATI CON RIACCERTAMENTO	359.825,00
45342	6	ENTRATE STATALI PER ACQUISTO E GESTIONE INFR. INFORMATICHE - PON METRO - REACT EU - REIMPUTATE CON RIACCERTAMENTO	357.516,26

49049	6	ENTRATE DA DONAZIONI PER ACQUISTO IMPIANTI PER IMMOBILI DI INTERESSE CULTURALE REIMPUTATI CON RIACCERTAMENTO	316.182,75
45335	6	ENTRATE PER ACQUISTO MEZZI - PON METRO - REACT EU - REIMPUTATO CON RIACCERTAMENTO	306.152,15
45206	6	TRASFERIMENTI DA PRIVATI PER INTERVENTI AD IMMOBILI DI INTERESSE CULTURALE REIMPUTATI CON RIACCERTAMENTO	293.750,00
42209	0	CONTRIBUTI DALLO STATO PER INTERVENTI A IMMOBILI DI INTERESSE ARTISTICO	287.694,74
45336	0	ENTRATE DALLO STATO PER INFRASTRUTTURE AMBIENTALI - PON METRO - REACT EU	285.091,60
45408	6	CONTRIBUTI DALLO STATO PER INTERVENTI SU IMMOBILI DI INTERESSE CULTURALE PNRR - M.1-C.3 INV. 1.3 - CUP H13G22000010005 - REIMPUTATI CON RIACCERTAMENTO	275.778,75
49044	6	ENTRATE PER INTERVENTI A STRUTTURE PER L'INFANZIA REALIZ./PAGATI DIRETTAMENTE DA TERZI - REIMPUTATO CON RIACCERTAMENTO	275.000,00
45471	6	CONTRIBUTI STATALI PER INTERVENTI SCUOLA GRAMSCI - L.145/2018 - PNRR M.2 C.4 INV.2.2 - CUP H18C20000510004 - REIMPUTATI CON RIACCERTAMENTO	272.000,00
45458	6	CONTRIBUTI STATALI PER RIQUALIF.NE URBANA DEL COMPRESORIO V.LEGNAIA/PISANA INT.2 - MIMS PNRR - M.5 C.2 INV.2.1 - CUP H18I21001500001 - REIMPUTATI CON RIACCERTAMENTO	256.431,44
45472	6	CONTRIBUTI STATALI PER INTERVENTI SCUOLA RODARI - L.145/2018 - PNRR M.2 C.4 INV.2.2 - CUP H18C20000520004 - REIMPUTATI CON RIACCERTAMENTO	256.000,00
45337	6	ENTRATE DALLO STATO PER INFRASTRUTTURE PER MOBILITA SOSTENIBILE - PON METRO - REACT EU - REIMPUTATO CON RIACCERTAMENTO	250.000,00
45486	0	CONTRIBUTI STATALI PER INTERVENTI MUSEO DEL NOVECENTO - CONTRIBUTO M.I. del 30.1.2020 PNRR-M.2-C.4 INV.2.2 - CUP H13G21000040006	250.000,00
49067	0	ENTRATE DA DONAZIONE DA PRIVATI PER BENI MOBILI DI INTERESSE ARTISTICO	250.000,00
49008	0	ENTRATE PER INTERVENTI REALIZZATI DA TERZI PER SALVAGUARDIA E SISTEMAZIONE OPERE D'ARTE	242.623,40
43009	6	CONTRIBUTI REGIONALI DESTINATI A INTERVENTI VARI - REIMPUTATO CON RIACCERTAMENTO	241.693,90
45460	0	CONTRIBUTI DALLO STATO PER INVESTIMENTI IN AMBITO SOCIALE - HOUSING TEMPORANEO - PNRR M.5-C.2 - INV.1.3.1 - CUP H14H22000460006	225.000,00
45461	0	CONTRIBUTI DALLO STATO PER INVESTIMENTI SU IMMOBILI PER HOUSING SOCIALE - PNRR M.5-C.2 - INV.1.3.1 - CUP H14H22000510006	225.000,00
42210	6	CONTRIBUTI DALLO STATO PER INTERVENTI EX CHIESA DEI BARNABITI - ex L.160/2019 PNRR M.2-C.4 INV.2.2 - CUP H14E20000580001- REIMPUTATI CON RIACCERTAMENTO	223.503,36
45473	6	CONTRIBUTI STATALI PER INTERVENTI SCUOLA PRIMARIA DON MILANI - L.145/2018 - PNRR M.2 C.4 INV.2.2 - CUP H18C20000530004 - REIMPUTATI CON RIACCERTAMENTO	222.899,54
43081	6	CONTRIBUTI REGIONALI PER EDILIZIA SCOLASTICA - REIMPUTATO CON RIACCERTAMENTO	213.027,18
45349	6	CONTRIBUTI STATALI PER OPERE PUBBLICHE - PNRR M.5 - C.2 - INV.3.1 - CUP H13I22000100006 - REIMPUTATI CON RIACCERTAMENTO	196.435,57
45463	6	CONTRIBUTI DALLO STATO PER INVESTIMENTI SU IMMOBILI DI INTERESSE STORICO-ARTISTICO - EX ART.29 L.160/2019 PNRR M.2-C.4 INV.2.2 - CUP H11B20000450001 - REIMPUTATI CON RIACCERTAMENTO	194.233,28
42100	0	CONTRIBUTO MINISTERIALE PER INTERVENTI DI VIABILITA	192.402,37
43001	6	CONTRIBUTI REGIONALI DESTINATI AD INTERVENTI STRAORDINARI REIMPUTATI CON RIACCERTAMENTO	188.815,44
45469	6	CONTRIBUTI STATALI PER INTERVENTI SCUOLA INFANZIA DIONISI - L.145/2018 - PNRR M.2 C.4 INV.2.2 - CUP H18C20000490004 - REIMPUTATI CON RIACCERTAMENTO	188.313,26
45474	6	CONTRIBUTI STATALI PER INTERVENTI SCUOLA NUCCIO - L.145/2018 - PNRR M.2 C.4 INV.2.2 - CUP H18C20000540004 - REIMPUTATI CON RIACCERTAMENTO	176.000,00
45490	0	CONTRIBUTI STATALI PER ACQUISTO SOFTWARE - PNRR - M.1-C.1 INV.1.4 MISURA 1.4.3 "ADOZ.PIATTAFORMA PAGOPA" - CUP H11F23000490006	175.274,00

49002	6	ENTRATE PER INTERVENTI REALIZZATI/PAGATI DIRETTAMENTE DA ALTRI SOGGETTI (SPONSORIZZAZIONE TECNICA) AI MUSEI COMUNALI REIMPUTATI CON RIACCERTAMENTO	165.000,00
43091	6	CONTRIBUTI REGIONALI PER OPERE IMPIANTISTICA SPORTIVA REIMPUTATI CON RIACCERTAMENTO	163.863,38
45427	6	CONTRIBUTI STATALI PER RIQUALIF.NE URBANA DEL COMPRESORIO V.LEGNAIA/PISANA INT.3 - MIMS PNRR - M.5 C.2 INV.2.1 - CUP H13D21000410001 - REIMPUTATI CON RIACCERTAMENTO	161.172,36
49005	6	ENTRATE PER INTERVENTI REAL./PAGATI DIRETTAMENTE DA ALTRI SOGGETTI A IMMOBILI RIL. ARTISTICA	160.676,63
44102	6	CONTRIBUTO DA COMUNI PER REALIZZAZIONE TRAMVIA - REIMPUTATO CON RIACCERTAMENTO	159.329,63
46309	0	CONTRIBUTI STATALI PER PROGETTO "CYBERSECURITY METROWIDE" - PNRR M.1- C.1 – Inv.1.5 CUP H11C22001670006	158.600,00
45417	6	CONTRIBUTI STATALI PER BICIPOLITANA GIALLA - MIMS PNRR - M.2-C.2 INV.4.1 - CUP H11B22001870001 - REIMPUTATI CON RIACCERTAMENTO	158.250,00
45348	6	ENTRATE STATALI PER EFFICIENTAMENTO ENERGETICO SU IMMOBILI COMUNALI - PON METRO - REACT EU - REIMPUTATE CON RIACCERTAMENTO	155.499,66
43023	6	CONTRIBUTI REGIONALI DESTINATI A INTERVENTI SU IMMOBILI DI INTERESSE CULTURALE REIMPUTATI CON RIACCERTAMENTO	155.111,19
45478	6	CONTRIBUTI STATALI PER INTERVENTI SCUOLA PRIMARIA CARDUCCI - L.145/2018 - PNRR M.2 C.4 INV.2.2 - CUP H18C20000390004 - REIMPUTATI CON RIACCERTAMENTO	152.000,00
45348	0	ENTRATE STATALI PER EFFICIENTAMENTO ENERGETICO SU IMMOBILI COMUNALI - PON METRO - REACT EU	150.000,00
45352	0	ENTRATE STATALI PER PIANO DI RISANAMENTO ACUSTICO COMUNALE - PON METRO - REACT EU	150.000,00
45352	6	ENTRATE STATALI PER PIANO DI RISANAMENTO ACUSTICO COMUNALE - PON METRO - REACT EU - REIMPUTATE CON RIACCERTAMENTO	148.477,44
49001	6	ENTRATE PER INTERVENTI REALIZZATI/PAGATI DIRETTAMENTE DA ALTRI SOGGETTI AI MUSEI COMUNALI DA CONTABILIZZARE - REIMPUTATE CON RIACCERTAMENTO	147.330,00
45479	0	CONTRIBUTI STATALI PER INTERVENTI SCUOLA FORTINI - PNRR M.4 C.1 INV.1.1 - CUP H14E22002090006	143.000,00
45497	0	CONTRIBUTO DAL MINISTERO PER INTERVENTI AL VERDE PUBBLICO E ARREDO URBANO	138.000,00
45404	6	CONTRIBUTI STATALI PER BICIPOLITANA - MIMS PNRR - M.2-C.2 INV.4.1 - CUP H11B22001860001 - REIMPUTATE CON RIACCERTAMENTO	136.500,00
45458	0	CONTRIBUTI STATALI PER RIQUALIF.NE URBANA DEL COMPRESORIO V.LEGNAIA/PISANA INT.2 - MIMS PNRR - M.5 C.2 INV.2.1 - CUP H18I21001500001	131.274,03
45457	0	CONTRIBUTI STATALI PER RIQUALIF.NE URBANA DEL COMPRESORIO V.LEGNAIA/PISANA INT.4 - MIMS PNRR - M.5 C.2 INV.2.1 - CUP H13D21000420001	131.247,03
44041	6	CONTRIBUTI DALLA CITTA' METROPOLITANA PER INTERVENTI ALLE SCUOLE - BANDO PERIFERIE - REIMPUTATO CON RIACCERTAMENTO	125.000,00
42252	6	CONTRIBUTI MIUR PER INTERVENTI DI MANUTENZIONE PRESSO LE SCUOLE REIMPUTATI CON RIACCERTAMENTO	121.817,74
42204	6	CONTRIBUTI STATALE E.R.P. (EFFETTO CITTA') REIMPUTATI CON RIACCERTAMENTO	120.766,62
43068	0	CONTRIBUTO REGIONALE PER RECUPERO IMMOBILI CONFISCATI ALLA CRIMINALITA' ORGANIZZATA (ART.31 C.3 L.R. 44/2021)	110.000,00
45457	6	CONTRIBUTI STATALI PER RIQUALIF.NE URBANA DEL COMPRESORIO V.LEGNAIA/PISANA INT.4 - MIMS PNRR - M.5 C.2 INV.2.1 - CUP H13D21000420001 - REIMPUTATI CON RIACCERTAMENTO	99.000,00
46311	0	CONTRIBUTI STATALI PER PIATTAFORMA NOTIFICHE DIGITALI COMUNI - SOFTWARE - PNRR M.1-C.1 - Inv.1.4 Misura 1.4.5 CUP H11F22003460006	97.247,00
49030	0	ENTRATE PER INTERVENTI REALIZ./PAGATI DIRETTAMENTE DA ALTRI SOGGETTI PER VIABILITA' DA CONTABILIZZARE	87.609,54
43065	0	CONTRIB.REG.LE PER INTERVENTI FINALIZZATI ALLA SICUREZZA	80.000,00
45436	0	TRASFERIMENTI DA PRIVATI PER INTERVENTI AL VERDE PUBBLICO	80.000,00

49010	6	ENTRATE PER INTERVENTI REAL./PAGATI DIRETTAMENTE DA ALTRI SOGGETTI A IMMOBILI COMUNALI REIMPUTATE CON RIACCERTAMENTO	80.000,00
45480	0	CONTRIBUTI STATALI PER INTERVENTI SU MENSE (SCUOLA MATTEOTTI) - PNRR M.4-C.1 - INV. 1.2 - CUP H11B22000460006	79.950,00
49045	6	ENTRATE PER INTERVENTI DI RESTAURO OPERE D ARTE REALIZZATI DA TERZI - REIMPUTATE CON RIACCERTAMENTO	74.850,00
42205	6	CONTRIBUTI STATALI PER MIGLIORAMENTO DELLA QUALITA DEL DECORO URBANO (PIANO PERIFERIE) - REIMPUTATO CON RIACCERTAMENTO	72.384,13
49030	6	ENTRATE PER INTERVENTI REALIZ./PAGATI DIRETTAMENTE DA ALTRI SOGGETTI PER VIABILITA DA CONTABILIZZARE REIMPUTATI CON RIACCERTAMENTO	71.792,00
42212	0	CONTRIBUTO DALLO STATO PER INTERVENTI STRAORDINARI ALLE SCUOLE PRIMARIE	70.479,73
45491	0	CONTRIBUTI STATALI PER ACQUISTO SOFTWARE - PNRR - M.1-C.1 INV.1.4 MISURA 1.4.3 - CUP H11F22004670006	70.114,00
42100	6	CONTRIBUTI MINISTERIALI PER INTERVENTI DI VIABILITA - REIMPUTATI CON RIACCERTAMENTO	70.000,00
44102	0	CONTRIBUTO DA COMUNI PER REALIZZAZIONE TRAMVIA	68.850,51
45342	0	ENTRATE STATALI PER ACQUISTO E GESTIONE INFR. INFORMATICHE - PON METRO - REACT EU	55.000,00
45468	6	CONTRIBUTI STATALI PER INTERVENTI SCUOLA INFANZIA DE FILIPPO - L.145/2018 - PNRR M.2 C.4 INV.2.2 - CUP H18C20000470004 - REIMPUTATI CON RIACCERTAMENTO	52.244,55
45427	0	CONTRIBUTI STATALI PER RIQUALIF.NE URBANA DEL COMPRESORIO V.LEGNAIA/PISANA INT.3 - MIMS PNRR - M.5 C.2 INV.2.1 - CUP H13D21000410001	45.596,05
43050	6	CONTRIBUTI REGIONALI PER INTERVENTI NEL CAMPO DELLA SICUREZZA SOCIALE (FAMIGLIA E ACCOGLIENZA) - REIMPUTATI CON RIACCERTAMENTO	43.000,00
44103	0	CONTRIBUTO DA DA CONSORZI DI EE.LL. PER SCOPI SOCIALI	36.812,68
44510	0	CONTRIBUTI DA ALTRI COMUNI PER INTERV.RELATIVI ALL AMBIENTE	36.615,04
49062	0	ENTRATE DA DONAZIONE DA PARTE DI ISTITUZIONI SOCIALI PRIVATE	36.012,00
45304	0	CONTRIBUTI DA UNIONE EUROPEA PER PROGETTO USER CHI	35.000,00
40431	0	SPONSORIZZAZIONE TECNICA PER INTERVENTI PER IL VERDE PUBBLICO DA ISTITUZIONI SOCIALI PRIVATE	34.160,00
43044	6	CONTRIBUTI DA REGIONE PER EFFICIENTAMENTO ENERGETICO EDIFICI PUBBLICI (QUOTA UE POR CReO FESR 2014-2020) REIMPUTATI CON RIACCERTAMENTO	32.211,04
45445	0	CONTRIBUTI DA PRIVATI PER INTERVENTI DI VALORIZZAZIONE DEL PATRIMONIO STORICO ARTISTICO CULTURALE (ART BONUS)	32.175,00
40429	0	SPONSORIZZAZIONE TECNICA PER INTERVENTI PER IL VERDE PUBBLICO DA IMPRESE	31.199,63
49031	6	ENTRATE PER INTERVENTI DI VIDEOSORVEGLIANZA REALIZZATI DA IMPRESE - REIMPUTATE CON RIACCERTAMENTO	30.363,91
41142	6	ENTRATE PER INTERVENTI REALIZZATI DA FAMIGLIE PER CIMITERI - REIMPUTATO CON RIACCERTAMENTO	25.500,00
45456	6	ENTRATE DA SPONSORIZZAZIONI PER INTERVENTI AL VERDE PP. (SERVIZIO RILEVANTE IVA) - REIMPUTATE CON RIACCERTAMENTO	25.000,00
46317	0	CONTRIBUTO MINISTERIALE RELATIVO AL PROGETTO FIRENZE CITTA CHE LEGGE (BIBLIOTECHE)	25.000,00
42104	0	CONTRIBUTI STATALI PER IMMOBILI A FINALITA SOCIALE	24.299,56
49042	6	ENTRATE DA DONAZIONI PER ACQUISTO BENI MOBILI REIMPUTATI CON RIACCERTAMENTO	20.380,10
44043	6	CONTRIBUTI DA ALTRI ENTI PUBBLICI PER INTERVENTI ALLA VIABILITA E CIRCOLAZIONE STRADALE REIMPUTATI CON RIACCERTAMENTO	18.567,39
40430	0	SPONSORIZZAZIONE TECNICA PER INTERVENTI PER IL VERDE PUBBLICO DA IMPRESE PARTECIPATE	17.944,76
42216	6	CONTRIBUTO STATALE PER INTERV. STRAORDINARI ALLE SCUOLE ELEMENTARI - REIMPUTATE CON RIACCERTAMENTO	14.585,79
46310	0	CONTRIBUTI STATALI PER PIATTAFORME NAZIONALI DI IDENTITA DIGITALE - SPID CIE - SOFTWARE - PNRR M.1-C.1 - Inv.1.4 Misura 1.4.4 CUP H11F22002710006	13.024,00
42255	0	CONTRIBUTO DALLO STATO (MIT) PER MOBILITA CICLABILE	9.695,59

45200	6	RIMBORSI RECUPERI VARI E ALTRE ENTRATE STRAORDINARIE PER SPESE IN C/CAPITALE - REIMPUTATI CON RIACCERTAMENTO	6.469,02
45455	6	ENTRATE DA SPONSORIZZAZIONI PER INVESTIMENTI NEL CAMPO CULTURALE (SERVIZIO RILEVANTE IVA) - REIMPUTATE CON RIACCERTAMENTO	5.311,53
42102	0	CONTRIBUTI STATALI PER INTERVENTI DI ILLUMINAZIONE PUBBLICA	3.998,45
42101	0	CONTRIBUTI STATALI PER INTERVENTI SU IMMOBILI COMUNALI	3.705,24
43051	0	CONTRIBUTI AGLI INVESTIMENTI DA REGIONE TOSCANA PER TRADIZIONI POPOLARI/CALCIO STORICO	3.000,00
49059	0	ENTRATE DA DONAZIONI DA ISTITUZIONI SOCIALI PRIVATE	2.500,00
49057	0	ENTRATE DA DONAZIONE DA IMPRESE PER VERDE PUBBLICO	2.360,00
49023	0	ENTRATE DA DONAZIONE DA PARTE DI ISTITUZIONI SOCIALI PRIVATE PER VERDE PUBBLICO	2.265,54
49068	0	ENTRATE DA DONAZIONI DA IMPRESE	1.800,00
49069	0	ENTRATE PER INTERVENTI SU BENI RELATIVI A TRADIZIONI STORICO-POPOLARI REALIZZATI DA ISTITUZIONI SOCIALI PRIVATE	1.200,00
49021	0	ENTRATE DA DONAZIONE DA ISTITUZIONI SCOLASTICHE	1.133,00
49064	0	ENTRATE DA DONAZIONE DA ALTRE AMMINISTRAZIONI CENTRALI	666,50
45215	6	TRASFERIMENTI DI CAPITALE DA PRIVATI PER INTERVENTI IN MUSEI BIBLIOTECHE PINACOTECHE REIMPUTATI CIN RIACCERTAMENTO	150,00
45477	0	CONTRIBUTI STATALI PER INTERVENTI SU NIDO STREGATTO - PNRR M.4-C.1 - INV 1.1 - CUP H11B22000830006	69,99
TOTALE			1.297.113.733,79

SPESE INVESTIMENTI IMPEGNATE IN COMPETENZA			
Cap.	Art.	Descrizione	Impegni
50204	0	INTERVENTI TRAMVIA DA FINANZIARE CON TRASFERIMENTO DELLO STATO	294.834.431,89
50188	0	INTERVENTI PER TRAMVIA LINEA 4 DA FINANZIARE CON CONTRIBUTI STATALI - MIMS PNRR - M2-C2 INV.4.2 - CUP H91J12000770005	249.224.410,99
50186	0	INTERVENTI PER TRAMVIA LINEA 3.2.1 DA FINANZIARE CON CONTRIBUTI STATALI - MIMS PNRR - M.2-C.2 INV.4.2 - CUP H41J22000280003	206.841.307,42
50674	0	INTERVENTI TRAMVIA LINEA 4 DA FINANZIARE CON TRASFERIMENTO DELLO STATO	171.900.000,00
59945	0	CONTRIBUTI AGLI INVESTIMENTI PER VEICOLI "VERDI" FINANZIATI DALLO STATO - MIMS PNRR M.2-C.2 INV.4.4.1 - CUP H10J22000000006	31.500.000,00
50195	0	REALIZZAZIONE SISTEMA TRAMVIARIO LINEA 4 DA FINANZIARE CON CONTRIBUTO STATALE (PATTO PER LA CITTA)	21.043.957,38
54026	6	INTERVENTI AD IMMOBILI DI INTERESSE STORICO CULTURALE ED ARTISTICO DA FINANZIARE CON CONTRIBUTO ALTRI ENTI PUBBLICI REIMPUTATI CON RIACCERTAMENTO	23.088.096,81
50200	0	INTERVENTI TRAMVIA DA FINANZIARE CON TRASFERIMENTO DELLO STATO (PATTO PER LA CITTA)	19.350.000,00
53494	6	INTERVENTI FORTEZZA DA BASSO DA FINANZIARE CON CONTRIBUTI STATALI (PATTO PER LA CITTA) REIMPUTATI CON RIACCERTAMENTO	13.378.171,38
57217	0	INTERVENTI ALLO STADIO COMUNALE - PNC - PNRR - CUP H15F21000630001	13.000.000,00
59946	0	CONTRIBUTI AGLI INVESTIMENTI PER VEICOLI VERDI FINANZIATI DALLO STATO - MIMS PNRR - M.2-C.2 INV.4.4.1 - CUP H11B22001750006	12.070.404,00
54222	6	INTERVENTI A BENI IMMOBILI DI VALORE CULTURALE STORICO E ARTISTICO DA FINANZ.CON CONTRIB. REGIONALE REIMPUTATI CON RIACCERTAMENTO	10.780.557,39
54415	6	INTERVENTI DI TUTELA E INCREMENTO VERDE PUBBLICO DA FINANZ.CON CONTR. STATALE - PON METRO - REACT EU - REIMPUTATO CON RIACCERTAMENTO	10.576.544,86
50670	6	CONTRIBUTI PER INVESTIMENTI ALLA CITTA METROPOLITANA FINANZIATI CON PATTO PER FIRENZE - REIMPUTATO ALLA PARI CON RIACCERTAMENTO	9.887.968,91
69041	0	INTERVENTI E NUOVE COSTRUZIONI IMMOBILI ERP REALIZZATI DA CASA SPA	9.541.000,00
69015	6	SPESE PER IMPIANTI SPORTIVI - INTERVENTI REALIZZATI/PAGATI DIRETTAMENTE DA ALTRI SOGGETTI (SERVIZIO RILEVANTE IVA) REIMPUTATI CON RIACCERTAMENTO	9.468.622,52

57217	6	INTERVENTI ALLO STADIO COMUNALE - PNC – PNRR - CUP H15F21000630001 - REIMPUTATI CON RIACCERTAMENTO	7.446.220,89
59932	0	RIQUALIFICAZIONE STADIO COMUNALE - PNRR M.5-C.2: PUI SPORT E BENESSERE - CUP H15F22000110001	4.309.050,54
50985	0	CONTRIBUTI AGLI INVESTIMENTI AD IMPRESE PARTECIPATE - PON METRO - REACT EU	4.200.000,00
59923	6	RIQUALIF.NE URBANA DEL COMPRESORIO V.LEGNAIA/PISANA INT.1 FINANZIATA DA CONTRIBUTI STATALI - PNRR - M.5 C.2 INV.2.1 - CUP H11B21001880001 - REIMPUTATI CON RIACCERTAMENTO	3.752.207,42
53496	0	REALIZZAZIONE TEATRO DELL OPERA DA FINANZIARE CON CONTRIBUTO DALLO STATO	3.300.000,00
57227	0	INTERVENTI SU SCUOLA CALVINO PNRR - M.2-C. 3 - INV 1.1 CUP H11B22000310006	3.265.000,00
60825	6	INTERVENTI STRAORDINARI PER LA VIABILITA DA FINANZIARE CON CONTRIBUTO STATO - PON METRO - REIMPUTATE CON RIACCERTAMENTO	3.052.065,70
59923	0	RIQUALIF.NE URBANA DEL COMPRESORIO V.LEGNAIA/PISANA INT.1 FINANZIATA DA CONTRIBUTI STATALI - PNRR - M.5 C.2 INV.2.1 - CUP H11B21001880001	2.970.078,47
53485	6	INTERVENTI STRAORDINARI A IMMOBILI DI INTERESSE ARTISTICO DA FINANZIARE CON CONTRIBUTO STATALE REIMPUTATI CON RIACCERTAMENTO	2.542.975,20
59931	0	ACQUISTO SOFTWARE PER MAAS FINANZIATO DALLO STATO - PNC-A1-N1 - PNRR M.1-C.1 - INV.1.4 MISURA 1.4.6 CUP H11J22000330006	2.500.000,00
59864	0	INTERVENTI SU IMPIANTI SPORTIVI - PON METRO - REACT EU (SERVIZIO RILEVANTE AGLI EFFETTI IVA)	2.477.774,55
50670	0	CONTRIBUTI PER INVESTIMENTI ALLA CITTA METROPOLITANA FINANZIATI CON PATTO PER FIRENZE	2.400.000,00
60622	0	INTERVENTI PER LA MOBILITA DA FIN.CON CONTRIBUTO REG.LE	2.400.000,00
53487	6	INTERVENTI STRAORDINARI A IMMOBILI DI INTERESSE STORICO E CULTURALE DA FINANZIARE CON CONTRIBUTO STATALE (PATTO PER LA CITTA) REIMPUTATI CON RIACCERTAMENTO	2.126.106,91
54415	0	INTERVENTI DI TUTELA E INCREMENTO VERDE PUBBLICO DA FINANZ.CON CONTR. STATALE - PON METRO - REACT EU	1.876.122,89
52666	6	INTERVENTI PER INFOMOBILITA E TRASPORTO INTELLIGENTE DA FINANZIARE CON CONTRIBUTO STATALE (PATTO PER LA CITTA) - REIMPUTATO CON RIACCERTAMENTO	1.861.124,58
52423	0	INTERVENTI A SCUOLE DA FINANZIARE CON CONTRIBUTI DA IMPRESE	1.750.000,00
60414	6	INTERVENTI STRAORD. VIABILITA E CIRCOLAZIONE STRADALE DA FIN. CON CONTRIBUTO CITTA METROPOLITANA - REIMPUTATO CON RIACCERTAMENTO	1.719.328,55
57729	6	INTERVENTI NIDO STREGATTO FINANZIATI CON CONTRIBUTI STATALI - PNRR M.4-C.1 - INV 1.1 - CUP H11B22000830006 - REIMPUTATI CON RIACCERTAMENTO (RIL.IVA)	1.653.983,62
59864	6	INTERVENTI SU IMPIANTI SPORTIVI - PON METRO - REACT EU (SERVIZIO RILEVANTE AGLI EFFETTI IVA) - REIMPUTATI CON RIACCERTAMENTO	1.639.866,35
52302	6	INTERVENTI A SCUOLE DA FINANZIARE CON CONTRIBUTI DELLA CITTA METROPOLITANA REIMPUTATI CON RIACCERTAMENTO	1.583.714,78
59932	6	RIQUALIFICAZIONE STADIO COMUNALE - PNRR M.5-C.2: PUI SPORT E BENESSERE - CUP H15F22000110001 - REIMPUTATI CON RIACCERTAMENTO	1.580.143,21
50187	0	INTERVENTI AD IMPIANTI SPORTIVI FINANZIATI CON CONTRIBUTI STATALI - PNRR M.5 - C.2 - INV.3.1 - CUP H15B22000070006 (SERVIZIO RILEVANTE AGLI EFFETTI IVA)	1.500.000,00
59615	0	INTERVENTI STRAORDINARI ALLE PISCINE COMUNALI DA FINANZIARE CONTRIB. REG.LE (RILEVANTE AGLI EFFETTI IVA)	1.500.000,00
51711	0	ACQUISTO AUTOMEZZI SCOLASTICI - PON METRO - REACT EU (SERVIZIO RILEVANTE AGLI EFFETTI IVA)	1.498.800,00
57731	6	INTERVENTI DI RIQUALIFICAZIONE E SICUREZZA SCUOLA FORTINI - PNRR M.4 C.1 INV.1.1 - CUP H14E22002090006 - REIMPUTATI CON RIACCERTAMENTO	1.430.000,00
60438	0	INTERVENTI NEL CAMPO DELLA VIABILITA E DELLA CIRCOLAZ. DA FINANZ. CON TRASF. DA RFI S.P.A	1.400.000,00
55544	6	INCARICHI PROFESSIONALI ESTERNI PER PROGETTAZIONE TRAMVIA DA FINANZIARE CON CONTRIBUTO REGIONALE - REIMPUTATI CON RIACCERTAMENTO	1.388.005,12

57605	6	INTERVENTI PER SMART LIVEABILITY DA FIN. CONTRIBUTO STATALE - PATTO PER LA CITTA - REIMPUTATO CON RIACCERTAMENTO	1.377.250,75
69015	0	SPESE PER IMPIANTI SPORTIVI - INTERVENTI REALIZZATI/PAGATI DIRETTAMENTE DA ALTRI SOGGETTI DA CONTABILIZZARE (SERVIZIO RILEVANTE AGLI EFFETTI IVA)	1.370.818,68
50027	0	INTERVENTI DI EFFICIENTAMENTO ENERGETICO SU IMMOBILI SEDI DI UFFICI E SERVIZI - PON METRO - REACT EU	1.360.370,91
50027	6	INTERVENTI DI EFFICIENTAMENTO ENERGETICO SU IMMOBILI SEDI DI UFFICI E SERVIZI - PON METRO - REACT EU - REIMPUTATI CON RIACCERTAMENTO	1.352.810,72
50417	0	REALIZZAZIONE INTERVENTI IGIENICO - SANITARI FINANZIATI DA CONTRIBUTI STATALI	1.300.000,00
50985	6	CONTRIBUTI AGLI INVESTIMENTI AD IMPRESE PARTECIPATE - PON METRO - REACT EU - REIMPUTATI CON RIACCERTAMENTO	1.239.018,28
52205	0	INTERVENTI DI EFFICIENTAMENTO ENERGETICO SU SCUOLE - PON METRO - REACT EU	1.160.370,91
51146	0	ACQUISTO SOFTWARE - PROGETTI PON METRO - REACT EU	1.155.340,00
53606	0	INTERVENTI DI RIQUALIFICAZIONE DI IMMOBILI DI INTERESSE STORICO-CULTURALE DA FINANZIARE CON CONTRIBUTO MINISTERIALE	1.150.000,00
52205	6	INTERVENTI DI EFFICIENTAMENTO ENERGETICO SU SCUOLE - PON METRO - REACT EU - REIMPUTATI CON RIACCERTAMENTO	1.144.914,60
52211	6	INTERV.STRAORDIN. ISTITUTI SUPERIORI DA FINANZIARE CON CONTRIB. DELLO STATO REIMPUTATI CON RIACCERTAMENTO	1.126.229,58
59939	0	ESPERIENZA DEL CITTADINO NEI SERV. PUBBLICI - SOFTWARE - FINANZIATO DALLO STATO - PNRR M.1-C.1 - Inv.1.4 - Misura 1.4.1 CUP H1H11F22004160006	1.121.715,00
59822	0	INTERVENTI SU IMPIANTI SPORTIVI FINANZIATI CON CONTRIBUTO DA AGENZIE REGIONALI (RILEVANTE IVA)	1.100.000,00
55544	0	INCARICHI PROFESSIONALI ESTERNI PER PROGETTAZIONE TRAMVIA DA FINANZIARE CON CONTRIBUTO REGIONALE	1.097.498,34
59917	0	INTERVENTI AD IMPIANTI SPORTIVI FINANZIATI CON CONTRIBUTI STATALI - PNRR M.5-C.2 - INV.3.1 - CUP H13I22000100006 (SERVIZIO RILEVANTE AGLI EFFETTI IVA)	1.096.354,97
60303	0	INTERVENTI VIABILITA E CIRCOLAZIONE DA FINANZIARE CON MONETIZZAZIONE	1.093.736,36
57739	0	INTERVENTI NIDO POLLICINO FINANZIATI CON CONTRIBUTI STATALI - PNRR M.4-C.1 - INV 1.1 - CUP H18I22000140006 (RIL.IVA)	1.031.613,00
50213	0	INTERVENTI RELATIVI A BICIPOLITANA GIALLA FINANZIATI CON CONTRIBUTI STATALI - MIMS PNRR - M.2-C.2 INV.4.1 - CUP H11B22001870001	1.024.548,80
52207	6	INTERVENTI PER EFFICIENTAMENTO ENERGETICO DA FINANZIARE CON FONDI PON METRO REACT EU - REIMPUTATI CON RIACCERTAMENTO	1.000.000,00
69008	6	INTERVENTI REALIZZATI DA TERZI PER SALVAGUARDIA E SISTEMAZIONE OPERE D ARTE REIMPUTATI CON RIACCERTAMENTO	970.927,65
57609	0	CONTRIBUTI AGLI INVESTIMENTI A ENTI CON FINALITA SOCIALE (ANZIANI NON AUTOSUFFICIENTI) FINANZIATI DALLO STATO - PNRR M.5-C.2 - INV. 1.1.2 - CUP H14H22000500006	953.100,00
59918	0	INTERVENTI PER BICIPOLITANA - MIMS PNRR - M.2-C.2 INV.4.1 - CUP H11B22001860001	880.864,08
57741	0	INTERVENTI NIDO LORENZO IL MAGNIFICO FINANZIATI CON CONTRIBUTI STATALI - PNRR M.4-C.1 - INV 1.1 - CUP H13C22000290006 (RIL.IVA)	803.000,00
50986	6	CONTRIBUTI AGLI INVESTIMENTI AD IMPRESE PARTECIPATE - PON METRO - REACT EU - REIMPUTATI CON RIACCERTAMENTO	800.000,00
57732	6	INTERVENTI DI RISTRUTTURAZIONE E MESSA IN SICUREZZA MENSE (SCUOLA MATTEOTTI) FINANZIATI CON CONTRIBUTI STATALI - PNRR M.4-C.1 - INV. 1.2 - CUP H11B22000460006 - REIMPUTATI CON RIACCERTAMENTO (RILEVANTE IVA)	799.500,00
57743	0	INTERVENTI NIDO IL MERLO FINANZIATI CON CONTRIBUTI STATALI - PNRR M.4-C.1 - INV 1.1 - CUP H13C22000330006 (RIL.IVA)	768.064,00
57742	0	INTERVENTI NIDO LO SCOIATTOLO FINANZIATI CON CONTRIBUTI STATALI - PNRR M.4-C.1 - INV 1.1 - CUP H13C22000320006 (RIL.IVA)	757.504,00
53497	0	REALIZZAZIONE TEATRO DELL OPERA DA FINANZIARE CON CONTRIBUTO DALLO STATO - COMPENSAZIONE PREZZI	729.539,99

57728	6	INTERVENTI DI RIQUALIFICAZIONE ASILO NIDO PANDIRAMERINO FINANZIATI CON CONTRIBUTI STATALI - PNRR M.4-C.1 - INV 1.1 - CUP H14E22002230006 - REIMPUTATI CON RIACCERTAMENTO (RIL.IVA)	657.800,00
60435	0	INTERVENTI PER MOBILITA SOSTENIBILE DA FINANZIARE CON CONTRIBUTI DA PRIVATI (SILFI)	650.864,98
54676	0	REALIZZAZIONE TRAMVIA VELOCE DA FINANZIARE CON CONTRIBUTO REGIONALE	650.000,00
57738	6	INTERVENTI DI MANUTENZIONE RETE VIARIA E GUARD RAIL DA FINANZIARE CON CONTRIBUTI STATALI - ex L. 145/2018 PNRR M2-C4 INV.2.2 - CUP H17H18002410004 - REIMPUTATI CON RIACCERTAMENTO	640.000,00
50187	6	INTERVENTI AD IMPIANTI SPORTIVI FINANZIATI CON CONTRIBUTI STATALI - PNRR M.5 - C.2 - INV.3.1 - CUP H15B22000070006 (SERVIZIO RILEVANTE AGLI EFFETTI IVA) - REIMPUTATI CON RIACCERTAMENTO	635.000,00
59922	6	INTERVENTI DI RISTRUTTURAZIONE E MESSA IN SICUREZZA MENSE (SCUOLA SALVIATI) FINANZIATI CON CONTRIBUTI STATALI - PNRR M.4-C.1 - INV. 1.2 - CUP H12C22000010006 - REIMPUTATI CON RIACCERTAMENTO (RILEVANTE IVA)	608.156,50
51687	0	ACQUISTO VEICOLI PER SERVIZI BIBLIOTECARI - PON METRO - REACT EU	600.000,00
57737	6	INTERVENTI DI RIQUALIFICAZIONE V.FAENZA DA FINANZIARE CON CONTRIBUTI STATALI - ex L. 145/2018 PNRR M2-C4 INV.2.2 - CUP H17H19002540004 - REIMPUTATI CON RIACCERTAMENTO	585.000,00
57740	0	INTERVENTI NIDO MADAMA DORE FINANZIATI CON CONTRIBUTI STATALI - PNRR M.4-C.1 - INV 1.1 - CUP H13C22000300006 (RIL.IVA)	583.000,00
59935	0	PROGETTO "CYBERSECURITY FRAMEWORK E TOOLS" - FINANZIATO DALLO STATO - PNRR M.1- C.1 - Inv.1.5 CUP H16G22000340006	561.200,00
58882	0	INTERVENTI PER HOUSING SOCIALE DA FINANZIARE CON MONETIZZAZIONI EDILIZIA CONVENZIONATA	528.164,74
53262	0	INTERVENTI AD IMMOBILI COMUNALI FINANZIATI CON CONTRIBUTO DA AGENZIE REGIONALI	511.500,00
50212	6	INTERVENTI RELATIVI A VIABILITA CICLABILE FINANZIATI CON CONTRIBUTI STATALI - MIMS PNRR - M.2-C.2 INV.4.1 - CUP H11B22001850001 - REIMPUTATI CON RIACCERTAMENTO	504.846,62
57218	6	INTERVENTI DI ADEGUAMENTO SICUREZZA SCUOLA CAIROLI - FINANZIATI DA L.145/2018 - PNRR M.2 C.4 INV.2.2 - CUP H18C20000410004 - REIMPUTATI CON RIACCERTAMENTO	504.000,00
59943	0	INTERVENTI PRESSO MUSEO DI PALAZZO VECCHIO FINANZIATI DALLO STATO - PNRR M.1-C.3 - Misura 3 Inv.1.2 CUP H17B22000620006	500.000,00
69005	0	SPESE PER IMMOBILI DI RILEVANZA ARTISTICA - INTERVENTI REALIZZATI/PAGATI DIRETTAMENTE DA ALTRI SOGGETTI DA CONTABILIZZARE	500.000,00
59942	0	INTERVENTI PRESSO MUSEO DEL NOVECENTO FINANZIATI DALLO STATO - PNRR M.1-C.3 - Misura 3 Inv.1.2 CUP H17B22000630006	499.990,00
59933	0	PIATTAFORMA NAZIONALE DIGITALE DATI COMUNI - SOFTWARE FINANZIATO CON CONTRIBUTI STATALI - PNRR M.1-C.1 INV. 1.3 Misura 1.3.1 - CUP H51F22006000006	474.775,00
53427	6	INTERVENTI STRAORD.RI A SCUOLE ELEMENTARI DA FINANZIARE CON CONTRIBUTO REGIONALE - REIMPUTATI CON RIACCERTAMENTO	431.475,00
60231	0	REALIZZAZIONE INFRASTRUTTURE PER MOBILITA SOSTENIBILE PER SEDI COM.LI FIN. STATO - PON METRO - REACT EU	420.000,00
52211	0	INTERV.STRAORDIN. ISTITUTI SUPERIORI DA FINANZIARE CON CONTRIB. DELLO STATO	413.375,03
57601	0	INTERVENTI SU IMMOBILI DESTINATI A FINI SOCIALI - STAZIONI DI POSTA - PNRR M.5-C.2 - INV.1.3.2 CUP H14H22000470006	409.500,00
59852	0	INTERVENTI SU IMPIANTI SPORTIVI FINANZIATI CON CONTRIBUTO DA AGENZIE REGIONALI	400.000,00
57620	0	INTERVENTI AD IMMOBILI DESTINATI AD EMERGENZA ABITATIVA DA FINANZIARE CON TRASFERIMENTI PON - METRO	360.000,00
69003	6	SPESE PER EFFICIENTAMENTO ENERGETICO TEATRO PUCCINI-INTERVENTI REALIZZATI DA TERZI CON CONTRIBUTI STATALI PNRR - M.1-C.3 - INV.1.3 CUP J14J22000090001 - REIMPUTATI CON RIACCERTAMENTO	359.825,00
51412	0	INTERV.STRAORDINARI POTENZIAM. SICUREZZA URBANA DA FINANZ.CON CONTRIBUTO MINISTERIALE	351.357,00

69049	6	ACQUISIZIONE IMPIANTI PER IMMOBILI DI INTERESSE CULTURALE A SEGUITO DONAZIONE - REIMPUTATO CON RIACCERTAMENTO	316.182,75
57823	6	ACQUISTO VEICOLI PER SERVIZI E UFFICI COMUNALI - PON METRO - REACT EU - REIMPUTATI CON RIACCERTAMENTO	306.152,15
50149	0	SPESE PER SISTEMI INFOTOLEMATICI VIABILITA E MOBILITA URBANA (PON METRO)	300.000,00
53415	0	INTERVENTI AD IMMOBILI DI INTERESSE CULTURALE DA FINANZIARE CON CONTRIBUTO DA AGENZIA REGIONALE	300.000,00
57604	6	ACQUISTO FORNITURE PER SMART LIVEABILITY DA FIN. CONTRIBUTO STATALE - PATTO PER LA CITTA - REIMPUTATO CON RIACCERTAMENTO	300.000,00
54221	6	INTERVENTI STRAORDINARI A BENI IMMOBILI DI RILEVANZA ARTISTICO-CULTURALE DA FINANZIARE CON ART BONUS - REIMPUTATO CON RIACCERTAMENTO	293.750,00
53485	0	INTERVENTI STRAORDINARI A IMMOBILI DI INTERESSE ARTISTICO DA FINANZIARE CON CONTRIBUTO STATALE	287.694,74
54417	0	INTERVENTI STRAORD.TUTELA AMB. E VERDE PP.DA FINANZ.CON CONTRIBUTO STATALE - PON METRO - REACT EU	285.091,60
59856	0	INTERVENTI STRAORDINARI A IMPIANTI SPORTIVI DA FINANZ.RE CON RIMBORSI RECUPERI E ALTRE ENTRATE STRAORD.(SERVIZIO RILEVANTE AGLI EFFETTI IVA)	285.000,00
51147	6	ACQUISTO HARDWARE PER PROGETTI PON METRO - REACT EU - REIMPUTATI CON RIACCERTAMENTO	277.274,29
59927	6	INTERVENTI DI EFFICIENTAMENTO ENERG. SU IMMOBILI DI INTERESSE CULTURALE PNRR - M.1-C.3 INV.1.3 - CUP H13G22000010005 - REIMPUTATI CON RIACCERTAMENTO	275.778,75
50422	6	INTERVENTI SU STRUTTURE PER L INFANZIA REALIZZATI/PAGATI DIRETTAMENTE DA PRIVATI - REIMPUTATO CON RIACCERTAMENTO	275.000,00
57223	6	INTERVENTI DI ADEGUAMENTO SICUREZZA SCUOLA GRAMSCI - L.145/2018 - PNRR M.2 C.4 INV.2.2 - CUP H18C20000510004 - REIMPUTATI CON RIACCERTAMENTO	272.000,00
59924	6	RIQUALIF.NE URBANA DEL COMPRESORIO V.LEGNAIA/PISANA INT.2 FINANZIATA DA CONTRIBUTI STATALI - PNRR - M.5 C.2 INV.2.1 - CUP H13D21000420001 - REIMPUTATI CON RIACCERTAMENTO	256.431,44
57224	6	INTERVENTI DI ADEGUAMENTO SICUREZZA SCUOLA RODARI - L.145/2018 - PNRR M.2 C.4 INV.2.2 - CUP H18C20000520004 - REIMPUTATI CON RIACCERTAMENTO	256.000,00
57736	0	INTERVENTI EFFICIENTAMENTO ENERGETICO MUSEO DEL NOVECENTO - CONTRIBUTO M.I. del 30.1.2020 PNRR-M.2-C.4 INV.2.2 - CUP H13G21000040006	250.000,00
60233	6	INTERVENTI DI REALIZZAZIONE INFRASTRUTTURE PER MOBILITA SOSTENIBILE FIN. STATO - PON METRO - REACT EU - REIMPUTATI CON RIACCERTAMENTO	250.000,00
69055	0	ACQUISIZIONE BENI MOBILI DI INTERESSE ARTISTICO A SEGUITO DONAZIONE	250.000,00
54423	0	INTERVENTI DI RIQUALIFICAZIONE EMISSARI FIUME ARNO FINANZIATI CON CONTRIBUTO STATALE - PON METRO - REACT EU	244.650,09
69008	0	INTERVENTI REALIZZATI DA TERZI PER SALVAGUARDIA E SISTEMAZIONE OPERE D ARTE	242.623,40
50372	6	INTERVENTI STRAORDINARI PER IL VERDE CITTADINO DA FINANZIARE CON CONTRIBUTI REGIONALI - REIMPUTATI CON RIACCERTAMENTO	241.693,90
60237	0	REALIZZAZIONE ED IMPLEMENTAZIONE IMPIANTI PER MOBILITA E VIABILITA URBANA (PON - METRO)	229.258,26
50215	0	INTERVENTI SU IMMOBILI DESTINATI A FINI SOCIALI - HOUSING TEMPORANEO - PNRR M.5-C.2 - INV.1.3.1 CUP H14H22000460006	225.000,00
50216	0	INTERVENTI SU IMMOBILI PER HOUSING SOCIALE - PNRR M.5-C.2 - INV.1.3.1 CUP H14H22000510006	225.000,00
53486	6	INTERVENTI ADEGUAMENTO SICUREZZA EX CHIESA DEI BARNABITI - ex L.160/2019 PNRR M2-C4 INV.2.2 - CUP H14E20000580001 - REIMPUTATI CON RIACCERTAMENTO	223.503,36
57225	6	INTERVENTI DI ADEGUAMENTO SICUREZZA SCUOLA PRIMARIA DON MILANI - L.145/2018 - PNRR M.2 C.4 INV.2.2 - CUP H18C20000530004 - REIMPUTATI CON RIACCERTAMENTO	222.899,54

53421	6	MANUTENZIONE STRAORDINARIA A SCUOLE PRIMARIE FINANZIATA DA REGIONE - REIMPUTATO CON RIACCERTAMENTO	213.027,18
59822	6	INTERVENTI SU IMPIANTI SPORTIVI FINANZIATI CON CONTRIBUTO DA AGENZIE REGIONALI (RILEVANTE IVA) - REIMPUTATI CON RIACCERTAMENTO	200.000,00
60439	0	INTERVENTI SULLA RETE VIARIA COMUNALE DA FINANZIARE CON TRASF. DA RFI S.P.A	200.000,00
59917	6	INTERVENTI AD IMPIANTI SPORTIVI FINANZIATI CON CONTRIBUTI STATALI - PNRR M.5-C.2 - INV.3.1 - CUP H13I22000100006 (SERVIZIO RILEVANTE AGLI EFFETTI IVA) - REIMPUTATI CON RIACCERTAMENTO	196.435,57
57216	6	INTERVENTI SU IMMOBILI DI VALORE STORICO-CULTURALE FINANZIATI CON CONTRIBUTI STATALI - EX ART.29 L.160/2019 PNRR M.2-C.4 INV.2.2 - CUP H11B20000450001 - REIMPUTATI CON RIACCERTAMENTO	194.233,28
60620	0	INTERVENTI PER LA VIABILITA DA FINANZIARE CON CONTRIBUTI MINISTERIALI	192.402,37
53343	6	INCARICHI PROFESS.LI ESTERNI PER VIABILITA DA FINANZIARE CON CONTRIBUTO REGIONALE REIMPUTATI CON RIACCERTAMENTO	188.815,44
57222	6	INTERVENTI DI ADEGUAMENTO SICUREZZA SCUOLA INFANZIA DIONISI - L.145/2018 - PNRR M.2 C.4 INV.2.2 - CUP H18C20000490004 - REIMPUTATI CON RIACCERTAMENTO	188.313,26
53415	6	INTERVENTI AD IMMOBILI DI INTERESSE CULTURALE DA FINANZIARE CON CONTRIBUTO DA AGENZIA REGIONALE - REIMPUTATI CON RIACCERTAMENTO	177.020,20
57226	6	INTERVENTI DI ADEGUAMENTO SICUREZZA SCUOLA NUCCIO - L.145/2018 - PNRR M.2 C.4 INV.2.2 - CUP H18C20000540004 - REIMPUTATI CON RIACCERTAMENTO	176.000,00
59928	0	ACQUISTO SOFTWARE FINANZIATO CON CONTRIBUTI STATALI - PNRR - M.1-C.1 INV.1.4 MISURA 1.4.3 "ADOZ. PIATTAFORMA PAGOPA" - CUP H11F23000490006	175.274,00
69002	6	SPESE PER MUSEI COMUNALI- INTERVENTI REALIZZATI/PAGATI DIRETTAMENTE DA ALTRI SOGGETTI (SPONSORIZZAZIONE TECNICA) (SERVIZIO RILEVANTE IVA) REIMPUTATI CON RIACCERTAMENTO	165.000,00
59926	6	RIQUALIF.NE URBANA DEL COMPRESORIO V.LEGNAIA/PISANA INT.3 FINANZIATA DA CONTRIBUTI STATALI - PNRR - M.5 C.2 INV.2.1 - CUP H13D21000410001 - REIMPUTATI CON RIACCERTAMENTO	161.172,36
69005	6	SPESE PER IMMOBILI DI RILEVANZA ARTISTICA - INTERVENTI REALIZZATI/PAGATI DIRETTAMENTE DA ALTRI SOGGETTI REIMPUTATI CON RIACCERTAMENTO	160.676,63
55545	6	INCARICHI PROFESSIONALI ESTERNI PER PROGETTAZIONE TRAMVIA DA FINANZIARE CON CONTRIBUTO ENTI LOCALI - REIMPUTATI CON RIACCERTAMENTO	159.329,63
59936	0	PROGETTO "CYBERSECURITY METROWIDE" - FINANZIATO DALLO STATO - PNRR M.1- C.1 - Inv.1.5 CUP H11C22001670006	158.600,00
50213	6	INTERVENTI RELATIVI A BICIPOLITANA GIALLA FINANZIATI CON CONTRIBUTI STATALI - MIMS PNRR - M.2-C.2 INV.4.1 - CUP H11B22001870001 - REIMPUTATI CON RIACCERTAMENTO	158.250,00
59882	6	INTERVENTI DI EFFICIENTAMENTO ENERGETICO SU CENTRI GIOVANI DA FINANZIARE CON ENTRATE STATALI - REACT EU - REIMPUTATI CON RIACCERTAMENTO	155.499,66
53420	6	INTERVENTI STRAORD.RI A IMMOBILI DI INTERESSE CULTURALE DA FINANZIARE CON CONTRIBUTO REGIONALE REIMPUTATI CON RIACCERTAMENTO	155.111,19
57730	6	INTERVENTI DI ADEGUAMENTO SICUREZZA SCUOLA PRIMARIA CARDUCCI - L.145/2018 - PNRR M.2 C.4 INV.2.2 - CUP H18C20000390004 - REIMPUTATI CON RIACCERTAMENTO	152.000,00
52204	0	INTERVENTI PER IL PIANO DI RISANAMENTO ACUSTICO COM.LE SU SCUOLE - PON METRO - REACT EU	150.000,00
59882	0	INTERVENTI DI EFFICIENTAMENTO ENERGETICO SU CENTRI GIOVANI DA FINANZIARE CON ENTRATE STATALI - REACT EU	150.000,00
60232	0	CONTRIBUTI AGLI INVESTIMENTI A IMPRESE PER BIKE SHARING DA FINANZIARE CON TRASFERIMENTI DA SILFI	150.000,00
60431	0	INTERVENTI PER LA VIABILITA E PISTE CICLABILI DA FINANZIARE CON CONTRIBUTI DA IMPRESE	150.000,00

52204	6	INTERVENTI PER IL PIANO DI RISANAMENTO ACUSTICO COM.LE SU SCUOLE - PON METRO - REACT EU - REIMPUTATI CON RIACCERTAMENTO	148.477,44
69001	6	SPESE PER MUSEI COMUNALI- INTERVENTI REALIZZATI/PAGATI DIRETTAMENTE DA ALTRI SOGGETTI DA CONTABILIZZARE (SERVIZIO RILEVANTE IVA) REIMPUTATI CON RIACCERTAMENTO	147.330,00
57731	0	INTERVENTI DI RIQUALIFICAZIONE E SICUREZZA SCUOLA FORTINI - PNRR M.4 C.1 INV.1.1 - CUP H14E22002090006	143.000,00
53498	0	ACQUISTO ARREDO URBANO PER VERDE PUBBLICO DA FINANZIARE CON CONTRIBUTO STATALE	138.000,00
55541	6	INCARICHI PROFESS. ESTERNI PER REALIZZAZIONE TRAMVIA DA FINANZIARE CON CONTRIBUTO REGIONALE REIMPUTATI CON RIACCERTAMENTO	136.570,10
59918	6	INTERVENTI PER BICIPOLITANA - MIMS PNRR - M.2-C.2 INV.4.1 - CUP H11B22001860001 - REIMPUTATI CON RIACCERTAMENTO	136.500,00
50442	0	INTERVENTI STRAORDINARI AL PATRIMONIO DA FINANZIARE CON MONETIZZAZIONE	133.670,40
59924	0	RIQUALIF.NE URBANA DEL COMPRESORIO V.LEGNAIA/PISANA INT.2 FINANZIATA DA CONTRIBUTI STATALI - PNRR - M.5 C.2 INV.2.1 - CUP H13D21000420001	131.274,03
60829	0	RIQUALIF.NE URBANA DEL COMPRESORIO V.LEGNAIA/PISANA INT.4 FINANZIATA DA CONTRIBUTI STATALI - PNRR - M.5 C.2 INV.2.1 - CUP H13D21000420001	131.247,03
52301	6	INTERVENTI STRAORDINARI A SCUOLE DA FINANZIARE CON CONTRIBUTO CITTA' METROPOLITANA - BANDO PERIFERIE - REIMPUTATO CON RIACCERTAMENTO	125.000,00
52044	6	INTERVENTI PRESSO SCUOLE PRIMARIE DA FINANZIARE CON CONTRIBUTI STATALI REIMPUTATI CON RIACCERTAMENTO	121.817,74
55405	6	INTERVENTI ERP REALIZZATI DA CASA S.P.A. DA FINANZIARE CON CONTRIBUTO STATALE (EFFETTO CITTA' E CITTA' DIFFUSA) REIMPUTATI CON RIACCERTAMENTO	120.766,62
50426	0	INTERVENTI AL PATRIMONIO COMUNALE DA FINANZIARE CON RIMBORSI RISARCIMENTI ETC. (CAP.E 45200)	120.000,00
59824	6	INTERVENTI STRAORDINARI AGLI IMPIANTI SPORTIVI DA FINANZ. CON CONTRIBUTO REG.LE (SERV. RILEVANTE EFFETTI IVA) REIMPUTATI CON RIACCERTAMENTO	118.863,38
57623	0	INTERVENTI STRAORDINARI SU IMMOBILI IN CAMPO SOCIALE DA FINANZIARE CON CONTRIBUTO REGIONALE	110.000,00
51436	0	INTERVENTI SU IMMOBILI PER POTENZIAMENTO SICUREZZA URBANA FINANZIATI CON CONTRIBUTO MINISTERIALE	106.250,00
60829	6	RIQUALIF.NE URBANA DEL COMPRESORIO V.LEGNAIA/PISANA INT.4 FINANZIATA DA CONTRIBUTI STATALI - PNRR - M.5 C.2 INV.2.1 - CUP H13D21000420001 - REIMPUTATI CON RIACCERTAMENTO	99.000,00
59938	0	PIATTAFORMA NOTIFICHE DIGITALI COMUNI - SOFTWARE - FINANZIATO DALLO STATO - PNRR M.1-C.1 - Inv.1.4 Misura 1.4.5 CUP H11F22003460006	97.247,00
69030	0	SPESE PER VIABILITA' - INTERVENTI REALIZZ./PAGATI DIRETTAMENTE DA ALTRI SOGGETTI DA CONTABILIZZARE	87.609,54
50429	0	INTERVENTI PER VERDE PUBBLICO - SPONSORIZZAZIONE TECNICA	83.304,39
51148	6	ACQUISTO SOFTWARE GESTIONE INFRASTR. TECNOLOGICHE - PROGETTI PON METRO - REACT EU - REIMPUTATI CON RIACCERTAMENTO	80.241,97
51421	0	INTERVENTI FINALIZZATI ALLA SICUREZZA (VIDEOSORVEGLIANZA) DA FINANZIARE CON CONTRIBUTI REGIONALI	80.000,00
57299	0	ACQUISTI VERDE PUBBLICO DA FINANZIARE CON TRASFERIMENTI DA PRIVATI	80.000,00
69010	6	SPESE PER IMMOBILI COMUNALI - INTERVENTI REALIZZ./PAGATI DIRETTAMENTE DA ALTRI SOGGETTI REIMPUTATI CON RIACCERTAMENTO	80.000,00
57732	0	INTERVENTI DI RISTRUTTURAZIONE E MESSA IN SICUREZZA MENSE (SCUOLA MATTEOTTI) FINANZIATI CON CONTRIBUTI STATALI - PNRR M.4-C.1 - INV. 1.2 - CUP H11B22000460006 (RILEVANTE IVA)	79.950,00
69017	6	INTERVENTI REALIZZATI DA TERZI PER RESTAURO OPERE D ARTE - REIMPUTATI CON RIACCERTAMENTO	74.850,00
54418	6	INTERVENTI STRAORD. AL VERDE PUBBLICO E ARREDO URBANO DA FINANZIARE CON CONTRIBUTO STATALE (PIANO PERIFERIE) - REIMPUTATO CON RIACCERTAMENTO	72.384,13

69030	6	SPESE PER VIABILITA - INTERVENTI REALIZ./PAGATI DIRETTAMENTE DA ALTRI SOGGETTI DA CONTABILIZZARE - REIMPUTATO CON RIACCERTAMENTO	71.792,00
52212	0	INTERV.STRAORDIN. ALLE SCUOLE PRIMARIE DA FINANZIARE CON CONTRIBUTI STATALI	70.479,73
59929	0	ACQUISTO SOFTWARE FINANZIATO CON CONTRIBUTI STATALI - PNRR - M.1-C.1 INV.1.4 MISURA 1.4.3 - CUP H11F22004670006	70.114,00
60620	6	INTERVENTI PER LA VIABILITA DA FINANZIARE CON CONTRIBUTI MINISTERIALI - REIMPUTATI CON RIACCERTAMENTO	70.000,00
55545	0	INCARICHI PROFESSIONALI ESTERNI PER PROGETTAZIONE TRAMVIA DA FINANZIARE CON CONTRIBUTO ENTI LOCALI	68.850,51
57219	6	INTERVENTI DI ADEGUAMENTO SICUREZZA SCUOLA INFANZIA DE FILIPPO - L.145/2018 - PNRR M.2 C.4 INV.2.2 - CUP H18C20000470004 - REIMPUTATI CON RIACCERTAMENTO	52.244,55
51147	0	ACQUISTO HARDWARE PER PROGETTI PON METRO - REACT EU	50.000,00
51420	0	ACQUISTO HARDWARE PER P.M. POTENZIAMENTO SICUREZZA URBANA FINANZIATO CON TRASFERIMENTO MINISTERO DELL INTERNO	47.153,00
59926	0	RIQUALIF.NE URBANA DEL COMPRESORIO V.LEGNAIA/PISANA INT.3 FINANZIATA DA CONTRIBUTI STATALI - PNRR - M.5 C.2 INV.2.1 - CUP H13D21000410001	45.596,05
59861	6	INTERVENTI STRAORDINARI A SEDI CALCIO STORICO REALIZZATI DA TERZI CON TRASFERIMENTO FINANZIATO CON CONTRIBUTO REGIONALE REIMPUTATI CON RIACCERTAMENTO	45.000,00
57646	6	INTERVENTI STRAORDINARI PER INTERVENTI NEL CAMPO SOCIALE DA FINANZIARE CON CONTRIBUTO REGIONALE - REIMPUTATI CON RIACCERTAMENTO	43.000,00
50033	0	INTERVENTI SU SCUOLE FINANZIATI CON CONTRIBUTI DELLO STATO - COMPENSAZIONE PREZZI	42.945,39
57616	0	INTERVENTI SU EDIFICI DESTINATI A SCOPI SOCIALI DA FINANZIARE CON CONTRIBUTI DA CONSORZI DI EE.LL.	36.812,68
57603	0	INTERVENTI PER CICLOPISTE DA FINANZIARE CON CONTRIBUTI ALTRI COMUNI	36.615,04
60813	0	REALIZZAZIONE PROGETTO USER CHI FINANZIATO CON TRASFERIMENTI DA UNIONE EUROPEA	35.000,00
53422	6	INTERVENTI AD EDIFICI SCOLASTICI FINANZIATI CON CONTRIBUTO REGIONALE (QUOTA DA UE PROGRAMMA POR CReO FESR 2014-2020) - REIMPUTATO CON RIACCERTAMENTO	32.211,04
54215	0	INTERVENTI DI VALORIZZAZIONE A BENI IMMOBILI DI RILEVANZA ARTISTICO-CULTURALE DA FINANZIARE CON ART BONUS	32.175,00
50407	6	INTERVENTI PER SISTEMI DI VIDEOSORVEGLIANZA REALIZZATI DA TERZI - REIMPUTATI CON RIACCERTAMENTO	30.363,91
55541	0	INCARICHI PROFESS. ESTERNI PER REALIZZAZIONE TRAMVIA DA FINANZIARE CON CONTRIBUTO REGIONALE	27.841,55
51141	6	INTERVENTI PER CIMITERI REALIZZATI DA PRIVATI REIMPUTATI CON RIACCERTAMENTO	25.500,00
57304	6	ACQUISTI VERDE PUBBLICO DA FINANZIARE CON SPONSORIZZAZIONI - REIMPUTATI CON RIACCERTAMENTO	25.000,00
59944	0	ACQUISTO BENI MOBILI E ATTREZZATURE PER BIBLIOTECHE COMUNALI FINANZIATO DA CONTRIBUTO MINISTERIALE	25.000,00
57823	0	ACQUISTO VEICOLI PER SERVIZI E UFFICI COMUNALI - PON METRO - REACT EU	24.945,60
53592	0	RIMBORSO AD AMMINISTRAZIONI CENTRALI DI SOMME NON DOVUTE O INCASSATE IN ECCESSO FINANZIATO DA STATO	24.299,56
69044	0	ACQUISIZIONE ATTREZZATURE PER VERDE PUBBLICO A SEGUITO DONAZIONE	24.012,00
54422	0	INTERVENTI AL VERDE PUBBLICO E RIQUALIFICAZIONE URBANA FINANZIATI CON CONTRIBUTO STATALE - PON METRO - REACT EU	22.928,11
69057	6	ACQUISIZIONE ARREDO URBANO PER VIE E PIAZZE A SEGUITO DONAZIONE - REIMPUTATO CON RIACCERTAMENTO	20.380,10
51149	0	ACQUISTO HARDWARE (SVILUPPO INFRASTRUTTURE TECNOLOGICHE) PER PROGETTI PON METRO - REACT EU	18.000,00
52212	6	INTERV.STRAORDIN. ALLE SCUOLE PRIMARIE DA FINANZIARE CON CONTRIBUTI STATALI - REIMPUTATO CON RIACCERTAMENTO	14.585,79

60418	6	INTERVENTI STRAORD. VIABILITA E CIRCOLAZIONE STRADALE DA FIN. CON CONTRIBUTO ALTRI ENTI PUBBLICI REIMPUTATI CON RIACCERTAMENTO	13.137,53
59937	0	PIATTAFORME NAZIONALI DI IDENTITA DIGITALE - SPID CIE - SOFTWARE - FINANZIATO DALLO STATO - PNRR M.1-C.1 - Inv.1.4 Misura 1.4.4 CUP H11F22002710006	13.024,00
69039	0	ACQUISIZIONE DI MACCHINARI A SEGUITO DI DONAZIONE DA ISTITUZIONI SOCIALI PRIVATE INTERVENTI PER MOBILITA CICLABILE	12.000,00
60605	0	FINANZIATI CON TRASFERIMENTO DELLO STATO	9.695,59
50460	6	INTERVENTI STRAORDINARI URGENTI AL PATRIMONIO COMUNALE DA FINANZ. CON RIMBORSI ECC. REIMPUTATI CON RIACCERTAMENTO	6.469,02
50460	0	INTERVENTI STRAORDINARI URGENTI AL PATRIMONIO COMUNALE DA FINANZ. CON RIMBORSI ECC.	5.341,02
53490	6	INTERVENTI STRAORDINARI PER LA CULTURA E BENI CULTURALI DA FINANZ. CON SPONSORIZZAZIONI (RILEVANTE AI FINI IVA) REIMPUTATI CON RIACCERTAMENTO	5.311,53
51148	0	ACQUISTO SOFTWARE GESTIONE INFRASTR. TECNOLOGICHE - PROGETTI PON METRO - REACT EU	5.000,00
69021	0	ACQUISIZIONE BENI IMMOBILI PER VERDE PUBBLICO A SEGUITO DONAZIONE	4.347,00
60650	0	INTERVENTI PER ILLUMINAZIONE PUBBLICA FINANZIATI CON CONTRIBUTO STATO	3.998,45
50028	0	INTERVENTI DI MANUTENZIONE STRAORDINARIA SU IMMOBILI SEDI DI UFFICI E SERVIZI COM.LI FINANZIATI CON CONTRIBUTO STATALE	3.705,24
52305	0	ACQUISTO BENI PER TRADIZIONI POPOLARI/CALCIO STORICO DA FINANZIARE CON TRASFERIMENTO REGIONALE (RIL. IVA)	3.000,00
69059	0	ACQUISIZIONE BENI PER TRADIZIONI POPOLARI A SEGUITO DI DONAZIONE DA ISTITUZIONI SOCIALI PRIVATE	2.500,00
69068	0	ACQUISIZIONE BENI PER TRADIZIONI POPOLARI A SEGUITO DI DONAZIONE DA IMPRESE (RIL. IVA)	1.800,00
69023	0	ACQUISIZIONE BENI PER VERDE PUBBLICO A SEGUITO DONAZIONE	1.411,54
69025	0	INTERVENTI SU BENI RELATIVI A TRADIZIONI STORICO-POPOLARI REALIZZATI DA TERZI	1.200,00
50610	0	ACQUISTO DI ATTREZZATURE PER UFFICIO DEL SINDACO DA FINANZIARE CON TRASFERIMENTI	733,85
69056	0	ACQUISIZIONE ARREDI PER VERDE PUBBLICO A SEGUITO DONAZIONE	666,50
53315	6	INTERVENTI PER RESTAURO OPERE D ARTE FINANZIATI DA PRIVATI - REIMPUTATI CON RIACCERTAMENTO	150,00
60415	0	INTERVENTI STRAORDINARI PER VIABILITA -CIRCOLAZIONE STRAD. E ALTRE OPERE CONNESSE DA FIN. CON RIMBORSI E/O DONAZIONI	97,93
57729	0	INTERVENTI NIDO STREGATTO FINANZIATI CON CONTRIBUTI STATALI - PNRR M.4-C.1 - INV 1.1 - CUP H11B22000830006 (RIL. IVA)	69,99
TOTALE			1.233.940.966,43

IMPEGNI DI PARTE INVESTIMENTI FINANZIATI CON AVANZO			
Cap.	Art.	Descrizione	Impegni
59945	4	CONTRIBUTI AGLI INVESTIMENTI PER VEICOLI "VERDI" - MIMS PNRR M.2-C.2 INV.4.4.1 - CUP H10J22000000006 DA FINANZIARE CON AVANZO	3.500.000,00
50188	4	INTERVENTI PER TRAMVIA LINEA 4 FIN. MIMS PNRR - M2-C2 INV.4.2 - CUP H91J12000770005 DA FINANZIARE CON AVANZO	2.041.163,69
59946	4	CONTRIBUTI AGLI INVESTIMENTI PER VEICOLI VERDI - MIMS PNRR - M.2-C.2 INV.4.4.1 - CUP H11B22001750006 DA FINANZIARE CON AVANZO	1.341.156,00
55409	4	INTERVENTI STRAORDINARI SU ALLOGGI ERP FIN. REG. DA FINANZIARE CON AVANZO DI AMMINISTRAZIONE	77.153,76
50886	4	ACQUISTO DI VEICOLI FIN. CITTA METRO DA FINANZIARE CON AVANZO	29.876,90
51437	4	ACQUISTO DI BENI MOBILI PER POTENZIAMENTO SISTEMA DI SICUREZZA URBANA FIN.MIN. DA FINANZIARE CON AVANZO	9.970,66
51439	4	ACQUISTO HARDWARE PER POTENZIAMENTO SISTEMA DI SICUREZZA URBANA FIN.MIN. DA FINANZIARE CON AVANZO	610,00
56705	4	ACQUISTO HARDWARE PER PROTEZIONE CIVILE FIN.STATO DA FINANZIARE CON AVANZO DI AMMINISTRAZIONE (AVANZO DI PARTE CORRENTE)	158,20
TOTALE			7.000.089,21

MINORI RESIDUI ATTIVI			
Cap.	Art.	Descrizione	Economie
42240	6	CONTRIBUTO STATALE PER INTERVENTI VARI (PATTO PER LA CITTA) - REIMPUTATO ALLA PARI CON RIACCERTAMENTO	3.550.000,00
45335	0	ENTRATE PER ACQUISTO MEZZI - PON METRO - REACT EU	1.498.800,00
15615	0	TRASFERIMENTO DALL AGENZIA PER LA COESIONE TERRITORIALE PER PROGETTO PON-METRO - SERVIZI CULTURALI E SPORT (USCITA CAP. 29300-29330-29410-31390-31490)	164.648,73
45339	0	ENTRATE STATALI PER IMPIANTI SPORTIVI - PON METRO - REACT EU	120.000,00
42216	6	CONTRIBUTO STATALE PER INTERV. STRAORDINARI ALLE SCUOLE ELEMENTARI - REIMPUTATE CON RIACCERTAMENTO	30.997,23
42309	0	CONTRIBUTO MINISTERIALE FINALIZZATO A INTERVENTI PER IL COORDINAMENTO DEL TRAFFICO (IMP. SEMAFORICI)	22.040,51
44043	6	CONTRIBUTI DA ALTRI ENTI PUBBLICI PER INTERVENTI ALLA VIABILITA E CIRCOLAZIONE STRADALE REIMPUTATI CON RIACCERTAMENTO	5.069,84
44043	0	CONTRIBUTI DA ALTRI ENTI PUBBLICI PER INTERVENTI ALLA VIABILITA E CIRCOLAZIONE STRADALE	360,02
TOTALE			5.391.916,33

MINORI RESIDUI PASSIVI			
Cap.	Art.	Descrizione	Economie
31390	0	PRESTAZIONI DI SERVIZI NEL CAMPO DELLO SPORT FINANZIATE CON TRASFERIMENTI DALL AGENZIA PER LA COESIONE TERRITORIALE PER PROGETTO PON-METRO (ENTRATA CAP. 15615)	22.574,96
31490	0	RIMBORSI A SOCIETA SPORTIVE PER INCENTIVAZIONE SPORT PER L INCLUSIONE SOCIALE FINANZIATI CON TRASFERIMENTO DALL AGENZIA PER LA COESIONE TERRITORIALE PER PROGETTO PON-METRO (ENTRATA CAP. 15615)	142.073,77
34135	0	PRESTAZIONE DI SERVIZI PER DEMOLIZIONI COATTIVE DI CUI AGLI ARTT. 7 9 E 27 L. 47/85	313,45
42940	2	INTERVENTI MANUTENTIVI FINANZIATI CON CONTRIBUTI DA GSE-GESTORE SERVIZI ENERGETICI (ENTRATA CAP. 29380) DA FINANZIARE CON ENTRATA DA FONDO PLURIENNALE VINCOLATO	3,99
42940	0	INTERVENTI MANUTENTIVI FINANZIATI CON CONTRIBUTI DA GSE-GESTORE SERVIZI ENERGETICI (ENTRATA CAP. 29380)	203,43
50395	6	INTERVENTI AL VERDE PUBBLICO DA FINANZIARE CON TRASFERIMENTI DA ISTITUZIONI SOCIALI PRIVATE REIMPUTATI CON RIACCERTAMENTO	122,46
50670	6	CONTRIBUTI PER INVESTIMENTI ALLA CITTA METROPOLITANA FINANZIATI CON PATTO PER FIRENZE - REIMPUTATO ALLA PARI CON RIACCERTAMENTO	3.550.000,00
51711	0	ACQUISTO AUTOMEZZI SCOLASTICI - PON METRO - REACT EU (SERVIZIO RILEVANTE AGLI EFFETTI IVA)	1.498.800,00
52214	2	INTERVENTI DI EFFICIENTAMENTO ENERGETICO ALLE SCUOLE PRIMARIE FIN. STATO DA FINANZIARE CON ENTRATE DA FPV ex L.160/2019 PNRR M2-C4 INV.2.2 - CUP H12G20001060001	8.728,38
52214	6	INTERVENTI DI EFFICIENTAMENTO ENERGETICO ALLE SCUOLE PRIMARIE DA FINANZIARE CON CONTRIBUTI STATALI - REIMPUTATO CON RIACCERTAMENTO ex L.160/2019 PNRR M2-C4 INV.2.2 - CUP H12G20001060001	4,37
53605	2	INTERVENTI A IMMOBILI DI INTERESSE CULTURALE FIN. CON MONETIZZAZIONI DA FINANZIARE CON ENTRATA DA FONDO PLURIENNALE VINCOLATO	160,75
54624	2	INTERVENTI STRAORDINARI PER VIABILITA CIRCOLAZIONE EC. FIN. CON CONTR.REG. DA FINANZIARE CON ENTRATA DA FONDO PLURIENNALE VINCOLATO	4.887,65
59824	2	INTERVENTI STRAORDINARI AGLI IMPIANTI SPORTIVI DA FINANZ. CON ENTRATA DA FONDO P. VINCOLATO (SERV.RILEVANTE AGLI EFFETTI IVA)	0,01
60237	2	REALIZZAZIONE ED IMPLEMENTAZIONE IMPIANTI PER MOBILITA E VIABILITA URBANA (PON - METRO) FINANZIATI CON ENTRATA DA FPV	8.992,33
60303	2	INTERVENTI VIABILITA E CIRCOLAZIONE DA FINANZIARE CON MONETIZZAZIONE DA FIN.CON ENTRATA DA FONDO PLURIENNALE VINCOLATO	850,47

60420	2	INTERVENTI NEL CAMPO DELLA VIABILITA E DELLA CIRCOLAZ. DA FINANZIARE CON ENTRATA DA FONDO PLURIENNALE VINCOLATO IN C/CAPITALE	555,43
60648	2	INTERVENTI STRAORDINARI A PISTE CICLABILI (PON - METRO) DERIVANTI DA CONTRIBUTI COMUNITARI FINANZIATI CON ENTRATA DA FPV	2.234,55
TOTALE			5.240.506,00

1.4.3 ELENCO ANALITICO RISORSE DESTINATE AGLI INVESTIMENTI

ECONOMIE SU SPESA INVESTIMENTI FINANZIATA DA FPV DERIVANTE DA PERMESSI A COSTRUIRE			
Cap.	Art.	Descrizione	Economie
54819	2	SPESE PER ABA FIN. PROVENTI PERM. A COSTRUIRE DA FINANZIARE CON ENTRATA FDA FPV	2.512,88
54818	2	SPESE PER ABA. FIN ONERI (AVANZO VINCOLATO) DA FINANZIARE CON ENTRATA DA FPV	151,27
TOTALE			2.664,15

ECONOMIE SU SPESA FINANZIATA DA FPV DERIVANTE DA ALIENAZIONI			
Cap.	Art.	Descrizione	Economie
64219	2	INTERV.STRAORD.AL VERDE PP.E ALTRI SERV.PER IL TERRITORIO E L AMBIENTE DA FIN.CON ENTRATA FONDO P.VINC.	150,00
59819	2	INTERV.STRAORD.AGLI IMPIANTI SPORTIVI DA FINANZIARE CON entrata DA FONDO PLURIENNALE vincolato (SERVIZIO RILEV. AGLI EFFETTI IVA)	10,20
TOTALE			160,20

MINORI RESIDUI USCITA DA PROVENTI PERMESSI A COSTRUIRE			
Cap.	Art.	Descrizione	Economie
65601	2	INTERVENTI PER IL VERDE PUBBLICO DA FINANZIARE CON SOMME DA MANCATA REALIZZAZIONE DI OPERE DI URBANIZZAZIONE FIN. CON FPV	10.242,53
54819	2	SPESE PER ABA FIN. PROVENTI PERM. A COSTRUIRE DA FINANZIARE CON ENTRATA FDA FPV	4.057,79
54818	2	SPESE PER ABA. FIN ONERI (AVANZO VINCOLATO) DA FINANZIARE CON ENTRATA DA FPV	3.222,64
42917	0	MANUTENZIONE IMMOBILI E IMPIANTI EDIFICI SCOLASTICI FINANZIATA CON PROVENTI PERMESSI A COSTRUIRE	44.375,42
35796	0	PRESTAZIONI DI SERVIZI E MANUTENZIONE POMPE DI SOLLEVAMENTO ACQUE METEORICHE SOTTOPASSI STRADALI FINANZIATE CON PROVENTI PERMESSI A COSTRUIRE	42.433,66
42915	0	MANUTENZIONE IMMOBILI E IMPIANTI EDIFICI SCOLASTICI FINANZIATA CON PROVENTI PERMESSI A COSTRUIRE	20.313,67
42933	0	MANUTENZIONE DEGLI IMMOBILI ED IMPIANTI PER ASILI NIDO (SERVIZIO RILEV. EFFETTI IVA) FINANZIATA CON PROVENTI PERMESSI A COSTRUIRE	19.585,40
43361	0	MANUTENZIONE IMMOBILI ED IMPIANTI PER STRUTTURE SOCIALI (SERV. RILEV. EFF. IVA) FINANZIATA CON PROVENTI PERMESSI A COSTRUIRE	15.580,64
30123	0	MANUTENZIONE CONSERVATIVA DEL PATRIMONIO STORICO-MONUMENTALE A CURA SERVIZIO TECNICO BELLE ARTI E FABBRICA DI PALAZZO VECCHIO FINANZIATA CON PROVENTI PERMESSI A COSTRUIRE	15.199,42
42921	0	MANUTENZIONE IMMOBILI ED IMPIANTI EDIFICI SCOLASTICI DI ORDINE PRESCOLASTICO FINANZIATA CON PROVENTI PERMESSI A COSTRUIRE	11.711,55
42946	0	MANUTENZIONE IMMOBILI ED IMPIANTI PER MERCATI FINANZIATE CON PROVENTI PERMESSI A COSTRUIRE (SERV. RILEV. EFF. IVA)	6.655,25
45727	0	PRESTAZIONI DI SERVIZI PER MANUTENZIONE IMPIANTI DEGLI IMPIANTI SPORTIVI IN GESTIONE DIRETTA E IN CONCESSIONE FINANZIATA CON PROVENTI PERMESSI A COSTRUIRE	5.678,31
6120	0	MANUTENZIONE ASILI NIDO DEL QUARTIERE 4 FINANZIATA CON PROVENTI PERMESSI A COSTRUIRE	1.666,08
4916	0	MANUTENZIONE DEGLI EDIFICI SCOLASTICI DI ORDINE PRESCOLASTICO NEL QUARTIERE 1 DA FINANZIARE CON PROVENTI PERMESSI A COSTRUIRE	1.528,04
4930	0	MANUTENZIONE IMMOBILI ADIBITI AD ASILI NIDO NEL QUARTIERE 1 FINANZIATA CON PROVENTI PERMESSI A COSTRUIRE (SERV. RILEV. EFF. IVA)	1.325,77
6100	0	MANUTENZIONE UFFICI E SERVIZI COMUNALI NEL QUARTIERE 4 FINANZIATA CON PROVENTI PERMESSI A COSTRUIRE	603,37

18510	0	PRESTAZIONI DI SERVIZI PER MANUTENZIONE AREE VERDI QUARTIERE 5 FINANZIATE CON PROVENTI PERMESSI A COSTRUIRE	390,03
5717	0	MANUTENZIONE DEGLI EDIFICI SCOLASTICI DI ORDINE PRESCOLASTICO NEL QUARTIERE 3 DA FINANZIARE CON PROVENTI PERMESSI A COSTRUIRE	353,44
6500	0	MANUTENZIONE UFFICI E SERVIZI COMUNALI DEL QUARTIERE 5 FINANZIATA CON PROVENTI PERMESSI A COSTRUIRE	114,87
TOTALE			205.037,88

2. LE RISORSE FINANZIARIE

2. LE RISORSE FINANZIARIE

In questo capitolo sono evidenziate le risorse finanziarie complessive previste per l'annualità 2024 del bilancio finanziario 2024-2026, suddivise secondo la classificazione del bilancio.

Le entrate sono ripartite come segue:

titolo 1 - comprende le entrate aventi natura tributaria, soggette a discrezionalità impositiva, che si manifesta mediante regolamenti;

titolo 2 - vi sono iscritte le entrate provenienti da trasferimenti dello Stato e di altri enti del settore pubblico allargato, finalizzate alla gestione corrente per assicurare l'ordinaria attività dell'ente;

titolo 3 - sono incluse tutte le entrate proprie di natura extratributarie, provenienti per la maggior parte da proventi di natura patrimoniale e dall'erogazione di servizi;

titolo 4 - formato da entrate derivanti da alienazioni di beni, da trasferimenti dello Stato o di altri enti del settore pubblico allargato e da privati, destinate a finanziare le spese d'investimento;

titolo 5 - entrate derivanti dalla riduzione di attività finanziarie, quali l'alienazione di partecipazioni, di quote di fondi di investimento e di titoli obbligazionari, la riscossione di crediti e gli eventuali prelievi dai conti di deposito di indebitamento;

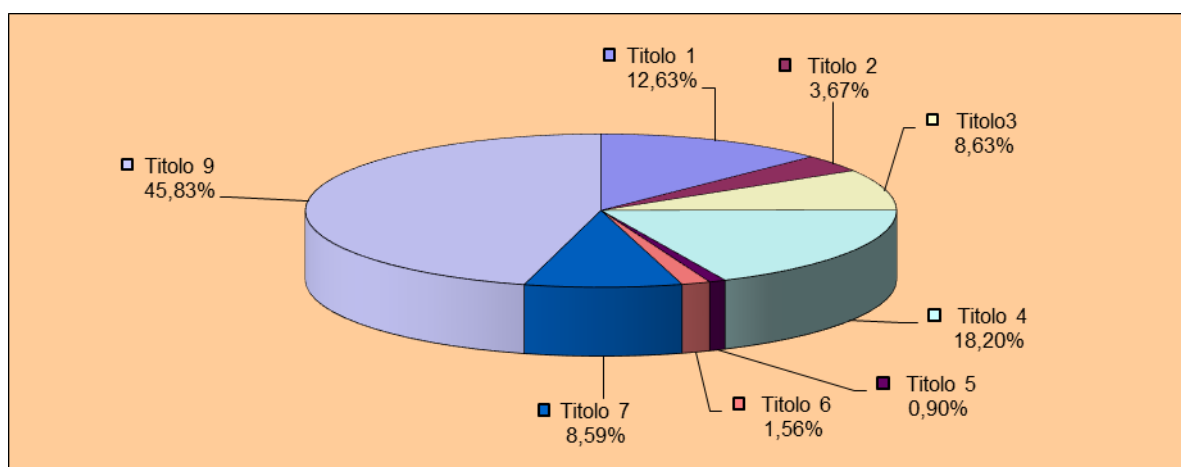
titolo 6 - entrate derivanti dall'accensione di prestiti;

titolo 7 - entrate provenienti da finanziamenti a breve periodo;

titolo 9 - comprende le entrate derivanti da operazioni di partite di giro e per conto di terzi.

Nella seguente tabella sono evidenziate le componenti delle risorse finanziarie previste per il 2024.

TITOLI DELL' ENTRATA	2024	%
TITOLO 1- Entrate di natura tributaria, contributiva e perequativa	441.185.565,77	12,63
TITOLO 2 - Trasferimenti correnti	128.183.318,17	3,67
TITOLO 3 - Entrate extratributarie	301.444.686,02	8,63
TITOLO 4 - Entrate in conto capitale	636.126.415,53	18,20
TITOLO 5 - Entrate da riduzione di attività finanziarie	31.364.129,86	0,90
TITOLO 6 - Accensione prestiti	54.623.897,00	1,56
TITOLO 7 - Anticipazioni da istituto tesoriere/cassiere	300.000.000,00	8,59
TITOLO 9 - Entrate per conto terzi e partite di giro	1.601.390.000,00	45,83
Totale	3.494.318.012,35	100,00



Nei paragrafi seguenti, vengono analizzate le entrate, suddivise per titoli secondo la fonte di provenienza ed articolate in tipologie e categorie.

2.1 ANALISI DELLE ENTRATE

2.1 ENTRATE CORRENTI DI NATURA TRIBUTARIA, CONTRIBUTIVA E PEREQUATIVA

Le entrate di questo titolo sono suddivise in due tipologie: tributi e fondi perequativi.

Le entrate tributarie sono previste in € 441.185.565,77 e sono di seguito dettagliate.

La **tipologia 1.01** “Imposte, tasse e proventi assimilati” riunisce tutte le forme di prelievo effettuate direttamente dall’ente nell’esercizio della propria capacità impositiva.

Le principali imposte previste in questa tipologia sono:

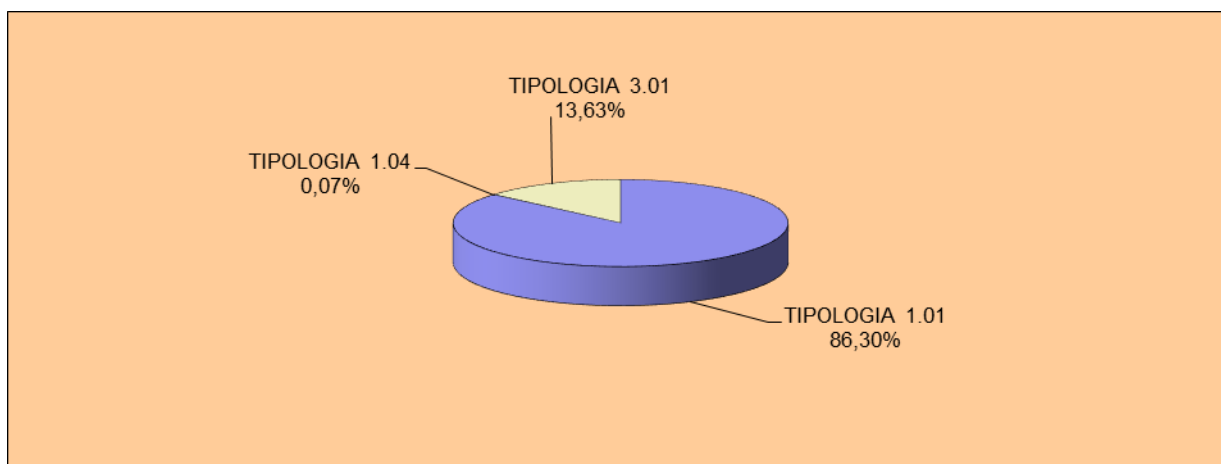
- l’IMU, applicata su tutti gli immobili diversi dall’abitazione principale (ad esclusione di quelli rientranti tra gli immobili di “lusso”), il cui gettito previsto per il 2024 ammonta a € 147.500.000,00, oltre a € 16.700.000,00, previsti a titolo di recupero evasione sulla medesima imposta;
- l’imposta di soggiorno, a carico di coloro che alloggiano nelle strutture ricettive (inclusi gli alloggi locati ad uso turistico) ubicate sul territorio comunale, applicata secondo criteri di gradualità in proporzione alla tipologia di struttura ricettiva, sino a € 8,00 per notte di soggiorno. Il gettito è destinato al finanziamento di interventi in materia di turismo, manutenzione, fruizione e recupero dei beni culturali e ambientali locali, nonché dei relativi servizi pubblici locali. La previsione per il 2024 è stimata in € 77.000.000,00 e tiene conto di una valutazione di ulteriore ripresa delle attività nel corso dell’anno.
- l’addizionale comunale IRPEF, istituita con D. Lgs. n. 360 del 30/9/98. A partire dal 2012 è stata ridotta dallo 0,3% allo 0,2%. A decorrere dal 2014, è stata introdotta l’esenzione totale per i redditi fino a € 25.000,00 annui. Per i redditi superiori a tale soglia di esenzione si applica lo 0,2% sull’intero importo. Il gettito previsto ammonta a € 9.800.000,00 e contempla anche i conguagli degli anni precedenti;
- la Tassa sui rifiuti (TARI), la cui riscossione è affidata al soggetto gestore del servizio di smaltimento rifiuti, la cui previsione per il 2024 ammonta a € 116.377.059,00 oltre a € 13.000.000,00 a titolo di recupero evasione. La previsione dell’entrata ordinaria inserita è stata decisa dall’Ato rifiuti e recepita dall’Amministrazione nel 2022 con apposito provvedimento di Consiglio. Le scadenze di pagamento del 2024 rimangono invariate rispetto al 2023;

La **tipologia 1.04** “Compartecipazione di tributi”, prevista per € 316.300,00, comprende la quota di compartecipazione ad alcuni tributi erariali, quali l’addizionale comunale sui diritti di imbarco degli aeromobili per € 66.300,00, il 5 per mille sull’IRPEF per € 80.000,00, nonché l’8 per mille sull’IRPEF per € 170.000,00. Queste due ultime entrate sono destinate al finanziamento di attività socio assistenziali.

La **tipologia 3.01** “Fondi perequativi da Amministrazioni centrali”, nella quale è allocato il Fondo di solidarietà comunale, la cui previsione ammonta a € 60.141.906,77.

Nelle tabelle seguenti è illustrata la composizione del titolo 1 dell'entrata 2024.

TITOLO 1- Entrate di natura tributaria, contributiva e perequativa	2024	%
TIPOLOGIA 1.01.01 - Imposte, tasse e proventi assimilati	380.727.359,00	86,30
TIPOLOGIA 1.01.04 - Compartecipazione di tributi	316.300,00	0,07
TIPOLOGIA 1.03.01 - Fondi perequativi	60.141.906,77	13,63
Totale	441.185.565,77	100,00



2.2 ENTRATE DA CONTRIBUTI E TRASFERIMENTI CORRENTI DELLO STATO, DELLA REGIONE E DI ALTRI ENTI PUBBLICI

Le entrate di questo titolo sono suddivise in 5 tipologie, con riferimento ai soggetti eroganti, e comprendono principalmente contributi finalizzati a spese correnti predeterminate.

La **Tipologia 1.01** “Trasferimenti correnti da Amministrazioni pubbliche”, con una previsione ammontante a 128.183.318,17, comprende i trasferimenti erogati dallo Stato, dalla Regione, dalla Città Metropolitana, dai Comuni e dalle altre amministrazioni pubbliche.

Le principali entrate che afferiscono a questa tipologia sono le seguenti:

- trasferimenti regionali per viabilità e trasporto pubblico locale, € 34.075.522,00;
- trasferimenti regionali per incentivi alla mobilità sostenibile e contributi per acquisto e-bike e sostituzione autoveicoli maggiormente inquinanti, € 5.680.000,00;
- trasferimento dallo Stato per infrastrutture ed insediamenti prioritari per lo sviluppo, € 1.437.053,46;
- trasferimenti dallo Stato, Regione, Società della Salute e altri Enti Pubblici in materia di sicurezza sociale € 40.215.259,23;
- trasferimenti compensativi dallo Stato di minori introiti tributari € 3.282.030,83;
- trasferimenti dallo Stato, Regione e altri Enti Pubblici in materia di istruzione € 14.707.200,00;
- trasferimenti dallo Stato, Regione e altri Enti Pubblici in materia di cultura € 1.743.969,88;
- contributi di cui al progetti europeo PN-METRO PLUS € 12.141.941,67, da destinare a spese per i servizi sociali, per la cultura, lo sport ed i sistemi informativi;
- contributi da ISTAT, Regione e altri Enti Pubblici per rilevazioni statistiche € 754.000,00;
- contributi dalla Regione per integrazione dei canoni di locazione abitativa € 200.000,00;
- trasferimento dal Comune di Scandicci per quota oneri gestione tramvia € 1.353.789,96;
- trasferimenti dallo Stato ed altri enti pubblici in materia di sviluppo economico e turismo € 2.335.197,60;
- trasferimento dalla Regione per abbattimento barriere architettoniche € 200.000,00;
- trasferimenti dalla Regione ed altri Enti Pubblici in materia ambientale, € 316.822,51, di cui € 90.000,00 relativi alla gestione del canile rifugio comunale, € 36.822,51 per la manutenzione delle piste pedociclabili ed € 190.000,00 per il progetto di trasformazione del modello di raccolta dei rifiuti;
- trasferimenti di cui al Piano Nazionale di Ripresa e Resilienza (PNRR), finanziati in massima parte con i fondi europei di cui al programma Next Generation EU (NGEU), integrati da un Fondo Complementare stanziato dal Governo italiano. I trasferimenti di parte corrente ammontano a € 5.796.196,20, di cui € 5.170.571,20 per progetti di digitalizzazione e sicurezza informatica e € 625.625,00 per progetti di inclusione sociale.

Tipologia 1.02 “Trasferimenti correnti da famiglie”, la cui previsione ammonta a € 80.000,00, di cui € 70.000,00 quali contributi da privati per sostegno agli istituti ed ai luoghi della cultura.

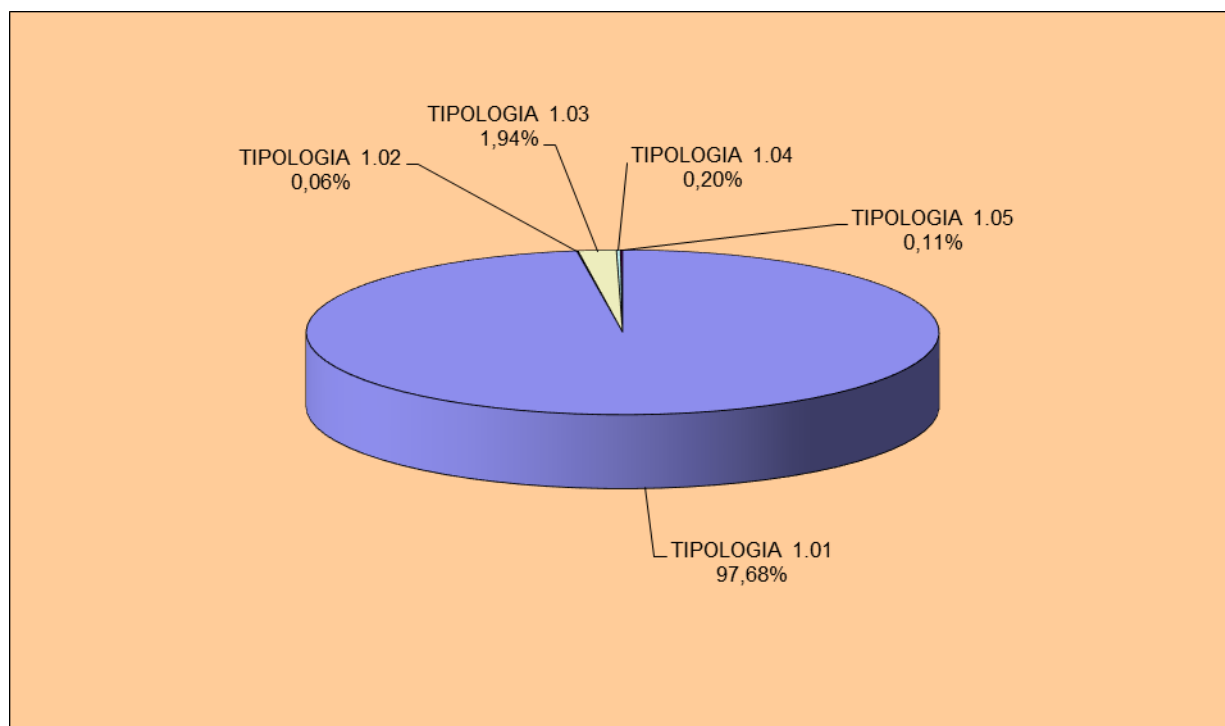
Tipologia 1.03 “Trasferimenti correnti da imprese”, previsione € 2.492.960,63, di cui € 390.000,00 quale trasferimento da RFI per comunicazione ed informazione sul piano dell’Alta Velocità, € 500.000,00 di sponsorizzazioni per eventi internazionali, € 250.000,00 da GSE-Gestione Servizi Energetici per interventi di efficientamento energetico e per il resto riconducibili principalmente a contributi e sponsorizzazioni per progetti in ambito culturale, economico, turistico, ambientale, viabilità ed infrastrutture.

Tipologia 1.04 “Trasferimenti correnti da istituzioni sociali private”, previsione € 260.207,24, di cui € 120.000,00 quale contributo per attività museali, biblioteche e archivi e € 20.000,00 a titolo di contributi per l’ospitalità degli animali presso il canile rifugio comunale.

Tipologia 1.05 “Trasferimenti dall’Unione Europea e dal resto del mondo” € 142.433,28, per il finanziamento diretto di progetti europei.

Nelle tabelle seguenti è illustrata la composizione del titolo 2 dell’entrata 2024.

TITOLO 2 - Trasferimenti correnti	2024	%
TIPOLOGIA 2.01.01 - Trasferimenti correnti da Amministrazioni pubbliche	125.207.717,02	97,68
TIPOLOGIA 2.01.02 - Trasferimenti correnti da Famiglie	80.000,00	0,06
TIPOLOGIA 2.01.03 - Trasferimenti correnti da Imprese	2.492.960,63	1,94
TIPOLOGIA 2.01.04 - Trasferimenti correnti da Istituzioni Sociali private	260.207,24	0,20
TIPOLOGIA 2.01.05 - Trasferimenti correnti dall'Unione Europea e dal resto del mondo	142.433,28	0,11
Totale	128.183.318,17	100,00



2.3 ENTRATE EXTRATRIBUTARIE

Le entrate di questo titolo sono previste per complessivi € 299.492.742,52 e sono suddivise in 5 categorie con riferimento alla loro natura.

La **Tipologia 1** “Vendita di beni e servizi e proventi derivanti dalla gestione dei beni” ammonta ad € 120.943.883,20. Le voci più significative sono:

- diritti di segreteria e di istruttoria (servizi demografici, urbanistica, contratti, ambiente, patrimonio, SUAP) € 1.913.900,00;
- proventi vari derivanti dal Calcio Storico (concessioni marchio, diritti televisivi, biglietteria) € 423.950,00;
- proventi da concessione in uso di ambienti monumentali € 1.450.000,00;
- canone unico patrimoniale, previsto dalla Legge n.160/2019 (Legge di Bilancio 2020), ricomprensente le entrate precedentemente classificate come COSAP, CIMP e diritti di pubbliche affissioni, il cui gettito previsto ammonta a € 38.800.000,00, oltre a € 500.000,00 a titolo di recupero evasione;
- violazioni COSAP € 2.500.000,00 e violazioni CIMP € 50.000,00, riguardanti le entrate di competenza 2023 ed anni precedenti;
- proventi dai servizi scolastici ed educativi € 10.898.500,00;
- proventi dagli asili nido € 5.950.000,00;
- entrate da musei comunali e mostre € 11.354.600,00, di cui € 4.766.600,00 relativi alla Firenze Card;
- proventi dai servizi sportivi e ricreativi € 1.675.976,00 derivanti dalle manifestazioni e dalla gestione degli impianti sportivi;
- proventi dai servizi relativi alla viabilità e trasporti € 17.620.000,00 (di cui: concessione del servizio parcheggi € 170.000,00; rilascio di contrassegni per l'ingresso nella ZTL e bus turistici € 17.000.000,00, prestazioni effettuate per privati € 450.000,00);
- proventi dai cimiteri e dei servizi funebri, concessione di loculi ed aree cimiteriali € 3.800.000,00;
- concessione servizio distribuzione gas € 703.034,54;
- canoni e proventi da locazione patrimonio abitativo e non abitativo € 22.459.600,00, di cui € 13.800.000,00 relativi ai canoni di locazione degli alloggi E.R.P. gestiti da Casa S.p.A. (analogo importo è inserito nella parte spesa);
- proventi dei mercati € 60.000,00;
- concessione servizio polivalente alimentare di Novoli € 211.662,66;
- proventi per prestazioni rese dal servizio di Polizia Municipale € 380.000,00;
- entrate dai servizi sociali € 335.000,00;
- entrate da centri estivi € 470.000,00;
- proventi per prestazioni effettuate nell'interesse dei privati della Direzione Attività economiche € 450.000,00.

La **tipologia 2** “Proventi derivanti dall'attività di controllo e repressione delle irregolarità e degli illeciti” € 138.657.000,00.

Le principali voci, oltre ai proventi infrazioni codice della strada, sono le seguenti:

- rimborso notifiche infrazioni codice della strada € 14.100.000,00;
- rimborso spese procedurali per notifica verbali infrazione all'estero € 5.700.000,00;
- rimborso spese procedurali € 900.000,00;
- proventi del servizio rimozione e depositaria € 2.700.000,00;
- proventi infrazioni regolamenti comunali € 800.000,00;
- indennità risarcitoria condono edilizio € 35.000,00;

- proventi da sanzioni amministrative varie in materia sanitaria, ambientale, istruzione, sport € 361.000,00.

La **tipologia 3** “Interessi attivi” comprende il valore complessivo delle entrate di natura finanziaria riscosse dall’ente, come gli interessi attivi sulle entrate da riscossione coattiva, sulle somme depositate presso il conto di tesoreria o presso la Cassa Depositi e Prestiti, sui conti correnti bancari e postali. L’importo totale previsto è di € 4.007.411,71.

Tipologia 4 “Altre entrate da redditi di capitale”, comprende i dividendi da partecipazioni societarie per una previsione di € 14.565.000,00.

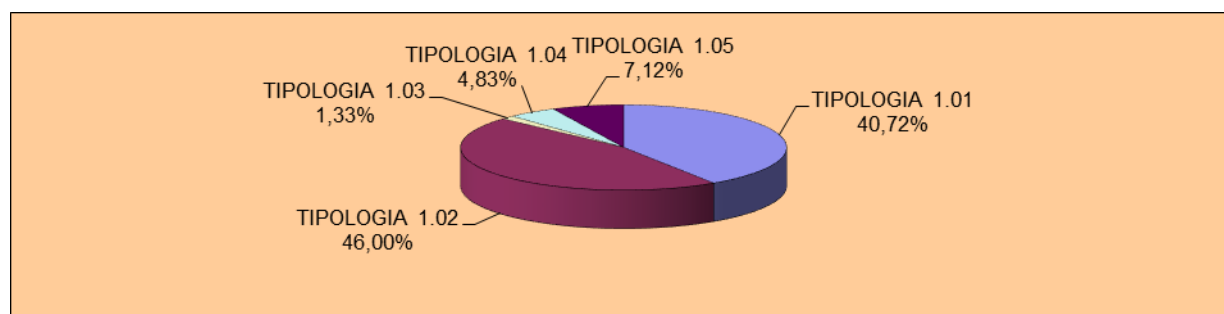
Tipologia 5 “Rimborsi e altre entrate correnti” prevede uno stanziamento € 21.319.447,61.

Le poste più significative di questa categoria sono:

- rimborsi dal Consorzio Società della Salute € 480.000,00;
- rimborso spese sostenute per soggetti incapaci in attesa di nomina del tutore € 600.000,00;
- rimborso spese elettorali dallo Stato € 784.933,00;
- rimborsi da INAIL ed altri istituti previdenziali € 300.000,00;
- rimborsi spese personale comandato da e presso altre amministrazioni € 650.000,00;
- altri rimborsi e proventi di vario genere inerenti la gestione del personale € 693.000,00;
- rimborso spese procedurali e di notifica per riscossione coattiva € 970.000,00;
- indennizzi assicurativi € 107.000,00;
- rimborsi per rilascio atti dei servizi demografici € 358.000,00;
- rimborsi utenze dalle associazioni sportive concessionarie di servizi € 775.000,00;
- rimborsi diversi di competenza di varie direzioni € 3.125.762,50;
- rimborso dallo Stato dei costi TIA per le scuole statali € 230.000,00;
- recupero spese legali per sentenze favorevoli a carico della controparte € 300.000,00;
- IVA per *split payment* e *reverse charge*, per una previsione di € 6.500.000,00, a cui corrisponde apposito importo tra le spese correnti.

Nelle tabelle seguenti è illustrata la composizione del titolo 3 dell’entrata 2024.

TITOLO 3 - Entrate extratributarie	2024	%
TIPOLOGIA 3.01 - Vendita di beni e servizi e proventi derivanti dalla gestione dei beni	122.743.883,20	40,72
TIPOLOGIA 3.02 - Proventi derivanti dall'attività di controllo e repressione delle irregolarità e degli illeciti	138.657.000,00	46,00
TIPOLOGIA 3.03 - Interessi attivi	4.007.411,71	1,33
TIPOLOGIA 3.04 - Altre entrate da redditi di capitale	14.565.000,00	4,83
TIPOLOGIA 3.05 - Rimborsi e altre entrate correnti	21.471.391,11	7,12
Totale	301.444.686,02	100,00



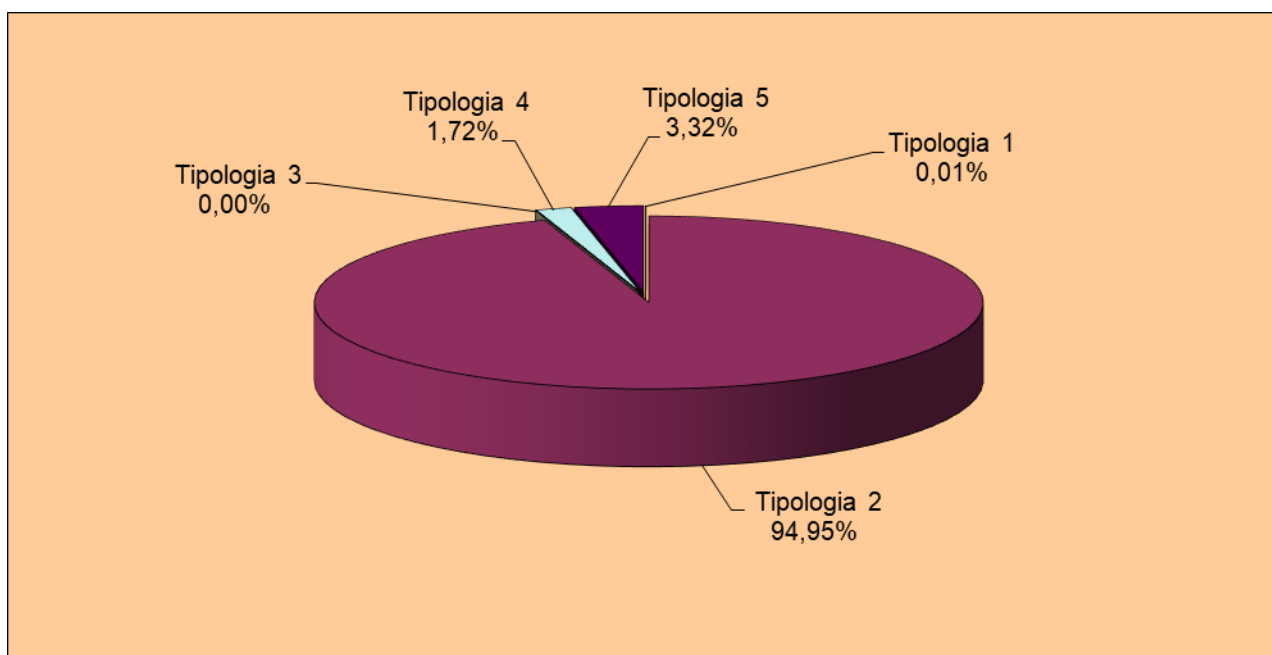
2.4 ENTRATE IN CONTO CAPITALE

Le entrate di questo titolo sono suddivise in 5 tipologie con riferimento alla loro natura.

Sono rappresentate dalle entrate derivanti da tributi in conto capitale (condono edilizio), da contributi agli investimenti da parte di enti pubblici e privati destinati a spese in conto capitale, dalla vendita del patrimonio immobiliare e mobiliare dell'ente e da altre tipologie di entrate destinate a spese in conto capitale (permessi di costruire e relative sanzioni).

Nella tabella sottostante sono riportati gli importi per l'esercizio 2024 con l'indicazione della percentuale di incidenza di ciascuna tipologia sul volume complessivo del titolo 4.

TITOLO 4 - Entrate in conto capitale	2024	%
TIPOLOGIA 1 - Tributi in conto capitale	60.000,00	0,01
TIPOLOGIA 2 - Contributi agli investimenti	603.974.549,62	94,95
TIPOLOGIA 3 - Altri trasferimenti in conto capitale	0,00	0,00
TIPOLOGIA 4 - Entrate da alienazione di beni materiali e immateriali	10.951.865,91	1,72
TIPOLOGIA 5 - Altre entrate in conto capitale	21.140.000,00	3,32
Totale	636.126.415,53	100,00



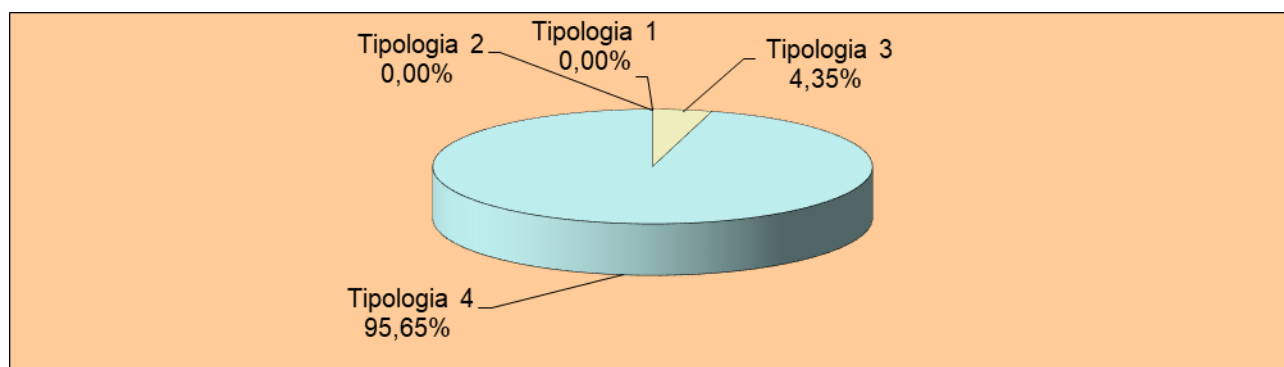
Per quanto attiene alla destinazione delle entrate alle spese di investimento, si rinvia al piano triennale investimenti 2024-2026 ed all'Elenco annuale e programma triennale dei lavori pubblici allegato alle note di aggiornamento al DUP.

Si ricorda infine che con la Legge di bilancio per il 2017 (n. 232 dell'11 dicembre 2016) è stata prevista la possibilità di utilizzare, a partire dal 1° gennaio 2018, le entrate derivanti da titoli abitativi edilizi e sanzioni ad interventi di manutenzione ordinaria e straordinaria delle opere di urbanizzazione primaria e secondaria, a risanamento di complessi edilizi nei centri storici e nelle periferie degradate, ad interventi di riuso e di rigenerazione, di demolizione di costruzioni abusive, di acquisizione e realizzazione delle aree verdi per uso pubblico. Tale possibilità è stata utilizzata dall'Ente per il finanziamento della spesa corrente rientrante nella suddetta tipologia, come evidenziato anche nella tabella degli equilibri di parte corrente.

2.5 ENTRATE DA RIDUZIONE DI ATTIVITA' FINANZIARIE

In questo titolo sono indicate le entrate derivanti da alienazioni di attività finanziarie, quali l'alienazione di partecipazioni, di quote di fondi di investimento e di titoli obbligazionari, la riscossione di crediti ed i prelievi dai conti di deposito di indebitamento a carico dell'Ente. Nelle tabelle sottostanti sono riportati gli importi per l'esercizio 2024.

TITOLO 5 - Entrate da riduzione di attività finanziarie	2024	%
TIPOLOGIA 1 - Alienazioni di attività finanziarie	0,00	0,00
TIPOLOGIA 2 - Riscossione di crediti a breve termine	0,00	0,00
TIPOLOGIA 3 - Riscossione crediti a medio-lungo termine	1.364.129,86	4,35
TIPOLOGIA 4 - Altre entrate per riduzione di attività finanziarie	30.000.000,00	95,65
Totale	31.364.129,86	100,00



Anche in questo caso, per quanto attiene alla destinazione alle spese di investimento, si rinvia al piano triennale investimenti 2024-2026.

2.6 ACCENSIONE PRESTITI

In questo titolo sono indicate le entrate previste derivanti dall'accensione di indebitamento destinati a finanziare le spese in conto capitale.

Nelle tabelle sottostanti sono riportati gli importi previsti per tipologia per l'esercizio 2024.

TITOLO 6 - Accensione prestiti	2024	%
TIPOLOGIA 1 - Emissione di titoli obbligazionari	0,00	0,00
TIPOLOGIA 2 - Accensione di prestiti a breve	0,00	0,00
TIPOLOGIA 3 - Accensione mutui e altri finanziamenti a medio e lungo termine	54.623.897,00	100,00
TIPOLOGIA 4 - Altre forme di indebitamento	0,00	0,00
Totale	54.623.897,00	100,00

Il nuovo indebitamento è una delle fonti di finanziamento delle opere pubbliche e delle altre spese d'investimento. Per il triennio 2024-2026 viene previsto per una somma complessiva di € 151.347.393,50 di cui € 54.623.897,00 nel 2024, € 52.723.496,50 nel 2025 e € 44.000.000,00 nel 2026.

L'indebitamento sarà reperito mediante contrazione di mutui con Cassa Depositi e Prestiti, oppure ricorrendo all'apertura di credito "Firenze Smart Urban Regeneration FI" con Banca Europea degli Investimenti. Per specifiche finalità sarà possibile ricorrere in parte ai mutui dell'Istituto del Credito Sportivo, per i quali viene riconosciuto un contributo in c/interessi con totale abbattimento degli stessi. Le modalità di assunzione del debito verranno valutate di volta in volta tenuto conto delle condizioni di mercato (andamento curve *forward* sui parametri di riferimento), dei tassi offerti e dell'esigenza di una equilibrata ripartizione del medesimo tra tasso fisso e variabile. In particolare, i tassi fissi offerti saranno valutati in funzione dello spread finanziario equivalente, ricavato dall'applicazione delle curve *forward*, e dello spread su tasso variabile offerto. L'assunzione di nuovo indebitamento deve comunque essere valutata nel corso dell'esercizio, anche in funzione delle conseguenze che potrebbe generare sul rispetto dei saldi obiettivo di finanza pubblica.

Le previsioni di spesa per la restituzione del debito inserite nel bilancio di previsione 2024-2026 sono state calcolate utilizzando le curve *forward* dei tassi di mercato (Euribor a 3-6-12 mesi) rilevate in data 04/10/2023. Per tali previsioni è stato considerato non solo il debito già contratto, ma anche l'ammontare dei mutui che si prevede di assumere conformemente a quanto previsto dal bilancio negli anni 2024 e 2025. Per il calcolo del capitale e degli interessi aggiuntivi in seguito al ricorso al nuovo indebitamento è stato ipotizzato un ammortamento della durata di 15 anni, a rata costante e a tasso variabile offerto dall'Istituto BEI per la sottoscrizione di un mutuo avente caratteristiche simili. Tale ipotesi è indicativa e costituisce unicamente limite all'indebitamento per quanto attiene il calcolo degli stanziamenti inseriti per l'ammortamento del debito, ma non un vincolo preciso sulla tipologia di indebitamento da assumere, che dovrà seguire le logiche sopra richiamate, previa valutazione delle condizioni di mercato vigenti al momento della stipula dei contratti.

Gli oneri connessi alle fidejussioni già rilasciate dal Comune per mutui contratti dalle società sportive, sono invece stati inseriti in apposito stanziamento alla missione 20 programma 03 e sono stati calcolati sulla base dei piani di ammortamento dei mutui garantiti.

Sulla base delle predette previsioni e degli stanziamenti delle entrate correnti relativi al penultimo esercizio precedente è stata determinata, per ciascuno degli esercizi 2024-2025-2026, la capacità di indebitamento ai sensi dell'art. 204 comma 1 del D.Lgs. 267/2000. Per tale calcolo si rimanda all'apposita tabella allegata al Bilancio Finanziario, nella quale sono stati aggiunti anche gli oneri per potenziali interessi legati alle garanzie rilasciate dal Comune sui prestiti assunti dalle società sportive. Quello che emerge da tali dati, che misurano la capacità residua di indebitamento, è che l'Ente può ampiamente sostenere l'assunzione del nuovo debito previsto dal PTI 2024-2026.

Nella tabella che segue sono riportati i mutui in essere al 1° gennaio 2024 a carico dell'Ente, distinti per istituto di credito, debito ancora da ammortizzare e relative quote capitali e interessi previste nell'annualità 2024:

Istituto Mutuante	Contratti all'1/1/24	Debito Residuo all'1/1/24	Quota Capitale Bilancio 2024	Quota Interessi Bilancio 2024	Totale stanziamento Bilancio 2024
Cassa Depositi e Prestiti SpA e MEF	73	68.488.777,96	2.437.656,16	1.527.659,73	3.965.315,89
Intesa San Paolo	9	7.772.088,09	1.227.128,51	180.583,19	1.407.711,70
Istituto per il Credito Sportivo	55	11.065.250,24	975.513,75	121.092,75	1.096.606,50
Banca Nazionale del Lavoro	1	658.562,04	439.041,76	22.709,18	461.750,94
Banca Europea Investimenti	38	292.313.382,50	32.143.604,62	10.314.805,53	42.458.410,15
Totale Mutui	176	380.298.060,83	37.222.944,80	12.166.850,38	49.389.795,18
BOC 5 – 6 DEXIA CREDIOP	2	96.021.174,56	7.170.774,78	4.064.529,26	11.235.304,04
Totale prestiti obbligazionari	2	96.021.174,56	7.170.774,78	4.064.529,26	11.235.304,04
Totale posizioni debitorie	178	476.319.235,39	44.393.719,58	16.231.379,64	60.625.099,22

Al 1° gennaio 2024 il debito residuo complessivo a carico dell'ente ammonta a € 476.319.235,39 ed è attribuibile a tutti i mutui in ammortamento. Tale debito ha una vita media residua di 6 anni e 5 mesi, in lieve decrescita rispetto al dato registrato negli anni precedenti. Il tasso medio ponderato è pari al 3,90%, dato superiore a quello rilevato lo scorso anno (3,42%) in conseguenza dell'incremento dei tassi di mercato.

Fino alla rata di giugno 2024 proseguirà l'effetto dell'operazione di rinegoziazione effettuata nell'anno 2022 con la quale, in coerenza con la Circolare della CDP n. 1302 avente ad oggetto la "Rinegoziazione per l'anno 2022 dei prestiti concessi alle Città Metropolitane e ai Comuni capoluogo di Regione o sede di Area Metropolitana", sono stati oggetto di rinegoziazione unicamente quelle posizioni di mutuo per le quali esisteva convenienza economica finanziaria, intesa come risparmio sulle rate di ammortamento generato dal confronto tra le rate pre negoziazione e le rate post negoziazione.

I mutui oggetto di tale rinegoziazione sono stati n. 55, tutti a tasso fisso, per un totale di € 57.407.606,23.

Tale operazione ha comportato una riduzione della durata di ammortamento di 3 anni, a fronte di un risparmio complessivo di € 2.033.000,00, dato dalla riduzione delle rate relativamente agli anni 2022-2024 e 2041-2043, e una contestuale riduzione dei tassi medi.

Nella tabella seguente si mostrano i dati principali della rinegoziazione:

	Debito Residuo	Durata (prima)	Nuova durata	Tasso fisso (prima)	Nuovo Tasso	Variazione Valore Attuale	Quota interessi prima	Quota interessi dopo	Risparmio totale
Totale	57.407.606,23	21,00	18,00	2,240%	2,118%	- 1.534,59	15.288.725,00	13.254.752,00	- 2.033.973,00

Per quanto riguarda composizione e rischio di tasso, il portafoglio debito - al lordo dell'effetto dei derivati - vede un sostanziale equilibrio tra quota a tasso variabile, pari al 39,73% del portafoglio, e quota fissa, che si attesta al 60,27%, così distribuita: 40,07 % a tasso fisso puro, 0,04 % con barriera su tasso variabile e 20,16% per l'applicazione del *floor* dei relativi *Interest Rate Swap*.

Di seguito viene presentata la situazione delle fidejussioni attivate dal Comune di Firenze ed in essere al 1° gennaio 2024, nella quale sono evidenziate le scadenze di garanzia delle stesse, oltre alle ulteriori informazioni su Società ed importo mutuo contratto.

N°	Società	Delibera di Consiglio	Istituto Mutuante	Importo Mutuo (in euro)	Data Contratto	Inizio Ammortamento	Termine garanzia fideiussoria
1	Firenze Sud	78/520 del 25/07/2005	Banca Toscana Spa poi Banca Monte dei Paschi di Siena Spa	383.300,00	20/01/2006	01/07/2006	30/06/2024
2	Floriagafir V.le Malta	62/622 del 25/09/2006	Istituto per il Credito Sportivo	526.960,00	25/10/2006	01/11/2006	31/07/2024
3	UISP Comitato di Firenze per Pavoniere	59/615 del 01/10/2007 e 63/507 del 23/12/2019	Istituto per il Credito Sportivo	1.743.000,00	17/11/2007	01/06/2008	30/04/2028
4	US Settignanese	103/822 del 15/12/2008	Istituto per il Credito Sportivo	228.030,00	26/03/2009	01/04/2009	31/03/2024
5	Audace Legnaia	11/70 del 21/03/2011	Istituto per il Credito Sportivo	410.000,00	23/05/2011	01/06/2011	31/05/2027
6	Pino Dragons	12/85 del 21/03/2011 e 20/137 del 18/04/2011	Istituto per il Credito Sportivo	647.900,00	23/05/2011	01/12/2011	30/11/2027
7	Kodokan	70/629 del 23/12/2013	Istituto per il Credito Sportivo	670.000,00	24/12/2013	01/04/2015	31/03/2031
8	Atletica Castello	65/745 del 15/12/2014	Banca di Credito Cooperativo di Pontassieve Soc. Coop.	335.000,00	24/12/2014	23/12/2015	22/12/2029
9	Firenze Ovest	63/763 del 19/12/2016	Banco Fiorentino - Mugello - Impruneta - Signa Soc. Coop.	100.000,00	30/12/2016	01/01/2017	30/12/2025

L'andamento dello stock di debito previsto, in virtù delle previsioni di rimborso delle quote capitale e del nuovo indebitamento, si attesta al 31.12.2026 con valori leggermente sopra il periodo iniziale del 2008.

	Debito Residuo inizio anno	Quote Capitale	Estinzione anticipata	Nuovo Debito	Aggiustamento	Debito Residuo fine anno
2008	464.912.929,41	30.431.253,14	2.483.201,26	48.248.319,37	-36.751,37	480.210.043,01
2009	480.210.043,01	32.996.460,70	0,00	47.950.305,03	-34.975,18	495.128.912,16
2010	495.128.912,16	35.385.159,09	1.684.236,40	89.883.611,50	-39.798,72	547.903.329,45
2011	547.903.329,45	38.341.195,20	0,00	44.000.499,00	-40.251,25	553.522.382,00
2012	553.522.382,00	35.138.835,38	9.574.153,16	2.850.000,00	-0,03	511.659.393,43
2013	511.659.393,43	34.885.520,00	439.113,64	14.348.250,00	-0,99	490.683.008,80
2014	490.683.008,80	35.532.538,92	599.787,85	250.000,00	0,04	454.800.682,07
2015	454.800.682,07	33.444.886,96	714.170,43	53.666.322,85	0,10	474.307.947,63
2016	474.307.947,63	34.570.833,97	664.398,82	33.063.380,16	0,00	472.136.095,00
2017	472.136.095,00	34.172.924,41	0,00	52.111.725,05	-0,80	490.074.894,84
2018	490.074.894,84	37.769.488,63	3.707.152,62	31.950.006,68	0,00	480.548.260,27
2019	480.548.260,27	40.323.853,97	1.442.603,08	43.095.195,53	-0,09	481.876.998,66
2020	481.876.998,66	22.861.849,59	5.289.601,29	37.474.932,75	0,05	491.200.480,58
2021	491.200.480,58	42.434.550,05	334.400,19	48.711.931,19	0,00	497.143.461,53
2022	497.143.461,53	44.618.935,62	489.247,10	46.666.531,20	-776,32	498.701.033,69
2023	498.701.033,69	45.495.560,75	0,00	23.113.754,46	7,99	476.319.235,39
2024	476.319.235,39	44.393.719,58	119.906,59	54.623.897,00	0	486.429.506,22
2025	486.429.506,22	47.480.650,02	123.539,43	52.723.496,50	0	491.548.813,27
2026	491.548.813,27	47.941.948,96	90.627,77	44.000.000,00	0	487.516.236,54

Al momento sono previste estinzioni anticipate per i seguenti importi: € 119.906,59 nel 2024, € 123.539,43 nel 2025 ed € 90.627,77 nel 2026. Tali somme saranno rivenienti da alienazioni del patrimonio immobiliare. Al Servizio Economico Finanziario è demandata la selezione delle posizioni di mutuo da estinguere sulla base delle condizioni finanziarie e dei relativi risparmi per l'Ente.

Al Servizio Economico Finanziario è altresì demandata la valutazione e l'attuazione di operazioni di ristrutturazione del debito e di rinegoziazione mutui, con particolare riferimento a quelle che Cassa Depositi e Prestiti propone periodicamente. Tali interventi dovranno rispettare il principio della convenienza economico-finanziaria, da attuare con la riduzione del valore attuale dei flussi derivanti dall'indebitamento.

Per quanto attiene alla gestione del debito, vengono monitorati tutti gli strumenti di indebitamento attraverso InSito l'apposita piattaforma informatica in dotazione al Servizio Economico-Finanziario. Tale sistema viene altresì utilizzato per guidare la scelta delle caratteristiche del nuovo indebitamento verso soluzioni di maggior convenienza per la gestione ottimale del portafoglio debito e per valutare eventuali operazioni di ristrutturazione del debito e/o estinzione anticipata, come quelle messe in atto negli esercizi precedenti.

Informazioni sui contratti relativi a strumenti finanziari derivati

Alla data del 01/01/2024 il Comune di Firenze ha in essere 6 contratti di Interest Rate Swap, a copertura delle emissioni obbligazionarie denominate BOC5 e BOC6.

Nella tabella seguente sono riportati per ogni contratto in derivati il BOC sottostante (e la relativa quota), l'istituto contraente, la durata residua espressa in anni, la prossima rata in scadenza, la valorizzazione (fair value) al 01/01/2024 e le condizioni finanziarie:

TABELLA INTEREST SWAP

N°	Banca	Nozionale residuo	Durata residua	Prossima rata	Valorizzazione (Fair value)	Ricevuto		Pagato	
						Tasso	Rischio	Tasso	Rischio
BOC 6 Dexia	Dexia Crediop	3.564.053,44 €	11,99	16/12/2024	812.269,36	Euribor 12 M + 0,0625	Variabile	6,182% se Euribor 12M ≤ al 6,1195%; Euribor 12M +0,0625 se Euribor 12M compreso tra 6,1195% e 7,9275%; 7,99% se Euribor 12M > del 7,9275%;	Variabile coperto
BOC 6 ML	Merrill Lynch	3.564.053,44 €	11,99	16/12/2024	812.269,36	Euribor 12 M + 0,0625	Variabile	6,182% se Euribor 12M ≤ al 6,1195%; Euribor 12M +0,0625 se Euribor 12M compreso tra 6,1195% e 7,9275%; 7,99% se Euribor 12M > del 7,9275%;	Variabile coperto
BOC 6 UBS	UBS	3.564.053,44 €	11,99	16/12/2024	812.269,36	Euribor 12 M + 0,0625	Variabile	6,182% se Euribor 12M ≤ al 6,1195%; Euribor 12M +0,0625 se Euribor 12M compreso tra 6,1195% e 7,9275%; 7,99% se Euribor 12M > del 7,9275%;	Variabile coperto
BOC 5 Dexia	Dexia Crediop	28.443.004,75 €	11,97	09/12/2024	5.985.362,92	Euribor 12 M + 0,0625	Variabile	6,182% se Euribor 12M ≤ al 6,1195%; Euribor 12M +0,0625 se Euribor 12M compreso tra 6,1195% e 7,9275%; 7,99% se Euribor 12M > del 7,9275%;	Variabile coperto
BOC 5 ML	Merrill Lynch	28.443.004,75 €	11,97	09/12/2024	5.985.362,92	Euribor 12 M + 0,0625	Variabile	6,182% se Euribor 12M ≤ al 6,1195%; Euribor 12M +0,0625 se Euribor 12M compreso tra 6,1195% e 7,9275%; 7,99% se Euribor 12M > del 7,9275%;	Variabile coperto
BOC 5 UBS	UBS	28.443.004,75 €	11,97	09/12/2024	5.985.362,92	Euribor 12 M + 0,0625	Variabile	6,182% se Euribor 12M ≤ al 6,1195%; Euribor 12M +0,0625 se Euribor 12M compreso tra 6,1195% e 7,9275%; 7,99% se Euribor 12M > del 7,9275%;	Variabile coperto
TOTALE		96.021.174,57 €			20.392.896,86 €				

Si fa presente che il fair value è stato determinato utilizzando l'applicativo InSito, in dotazione al Servizio Economico Finanziario, che consente a questo Ente di poter valorizzare i propri contratti in tempo reale in funzione delle vigenti curve di tasso forward, Il meccanismo di calcolo è coerente con le modalità previste dall'articolo 1, comma 3, del D,Lgs, 30 dicembre 2003, n, 394,

Le somme per far fronte ai flussi in uscita di tali contratti in derivati sono stanziare negli esercizi 2024, 2025 e 2026 e sono determinate calcolando, per ciascuna rata, la differenza tra le somme da ricevere e quelle da pagare a partire dal tasso rilevato sulla curva forward del parametro di riferimento, in corrispondenza della data di scadenza, Tale differenziale viene contabilizzato al netto. La curva forward utilizzata per il calcolo delle previsioni è stata quella rilevata il giorno 4 ottobre 2023. Nella tabella sottostante tale onere, stanziato in bilancio, è riportato in maniera dettagliata:

N° Copertura	Banca	DIFFERENZIALE IRS IN USCITA		
		2024	2025	2026
BOC 6 - Dexia	Dexia Crediop	74.435,20	87.779,77	86.912,46
BOC 6 - MLB	Merrill Lynch	74.435,20	87.779,77	86.912,46
BOC 6 - UBS	UBS	74.435,20	87.779,77	86.912,46
BOC 5 - Dexia	Dexia Crediop	583.450,74	698.545,09	693.590,73
BOC 5 - ML	Merrill Lynch	583.450,74	698.545,09	693.590,73
BOC 5 - UBS	UBS	583.450,74	698.545,09	693.590,73
Totale		1.973.657,82	2.358.974,58	2.341.509,57

Di seguito è mostrato l'andamento prospettico della curva euribor 12 mesi.



Considerando anche gli interessi sul debito sottostante, siamo in grado di determinare, per ciascuno degli esercizi 2024, 2025 e 2026, il tasso costo finale sintetico presunto a carico dell'Ente (TFSCFS), pari all'incidenza dell'onere finanziario complessivo sul debito nominale. Gli importi relativi agli interessi ed ai differenziali swap sono calcolati facendo riferimento agli stanziamenti iscritti in bilancio. Dalla seguente tabella si nota come tale onere sia sostanzialmente costante.

	2024	2025	2026
Totale IRS	1.973.657,82	2.358.974,58	2.341.509,57
Totale interessi su BOC	4.064.529,26 €	3.210.207,41	2.769.655,84
Diff,IRS + Interessi su BOC	6.038.187,08	5.569.181,99	5.111.165,41
Debito Residuo	96.021.174,57	88.850.399,79	81.539.012,67 €
TFSCFS	6,20%	6,18%	6,18%

Per un'analisi più completa, i predetti dati devono essere letti nel contesto del portafoglio debito complessivo, sommando gli oneri per swap agli interessi su mutui e BOC e rapportandoli all'indebitamento residuo a inizio anno.

Questo trend di aumento dell'onere finanziario medio, che prosegue anche nell'anno 2024, risente principalmente dell'aumento dei tassi, come indicato anche dall'andamento della curva dell'Euribor a 12m.

Anno	Oneri Interest Rate Swap	Interessi su Mutui e BOC	Totale Interessi sul Debito	Debito residuo a inizio anno	Incidenza %
2009	5,459,465,73	18,338,664,92	23,798,130,65	480,210,043,01	4,96%
2010	10,339,482,21	12,640,352,74	22,979,834,95	495,128,912,16	4,64%
2011	9,132,960,78	14,374,804,45	23,507,765,23	547,903,329,45	4,29%
2012	7,813,769,03	15,550,128,50	23,363,897,53	553,522,382,00	4,22%
2013	10,017,123,81	10,709,293,10	20,726,416,91	511,659,393,43	4,05%
2014	9,239,532,49	10,224,501,33	19,464,033,82	490,683,008,80	3,97%
2015	9,153,466,47	8,860,988,49	18,014,454,96	454,800,682,07	3,96%
2016	9,180,844,14	7,619,570,76	16,800,414,90	474,307,947,63	3,54%
2017	8,953,389,47	6,774,256,41	15,727,645,88	472,136,095,00	3,33%
2018	8,714,713,10	6,177,559,56	14,892,272,66	490,074,894,84	3,04%
2019	8,239,012,65	5,623,493,88	13,862,506,53	480,548,260,27	2,88%
2020	8,010,692,12	5,245,149,62	13,255,841,74	481,876,998,66	2,75%
2021	7,832,629,36	4,876,844,02	12,709,473,38	491,200,480,58	2,59%
2022	7,379,209,39	4,477,101,69	11,856,311,08	497,143,461,53	2,38%
2023	3,398,821,17	13,989,627,31	17,388,448,48	498,701,033,69	3,49%
2024	1.973.657,82	16.231.379,64	18.205.037,46	476.319.235,39	3,82%
2025	2.358.974,58	14.563.854,86	16.922.829,44	486.429.506,22	3,48%
2026	2.341.509,57	13.998.892,60	16.340.402,17	491.548.813,27	3,32%

2.7 ANTICIPAZIONI DA ISTITUTO CASSIERE/TESORIERE

Questo titolo rappresenta le entrate derivanti dalle anticipazioni che ogni anno vengono previste in capo all'istituto tesoriere per far fronte a momentanee carenze di cassa dell'Ente, ma che normalmente non vengono attivate in quanto l'Ente riesce a far fronte alle proprie obbligazioni con la liquidità a disposizione.

Il suddetto importo rappresenta gli utilizzi ed i rientri previsti, a prescindere dall'importo deliberato e concedibile dal Tesoriere, che è oggetto ogni anno di apposito provvedimento di Giunta. Una somma speculare si ritrova al titolo 5 di spesa.

Nelle tabelle seguenti è riportato l'importo previsto per il 2024.

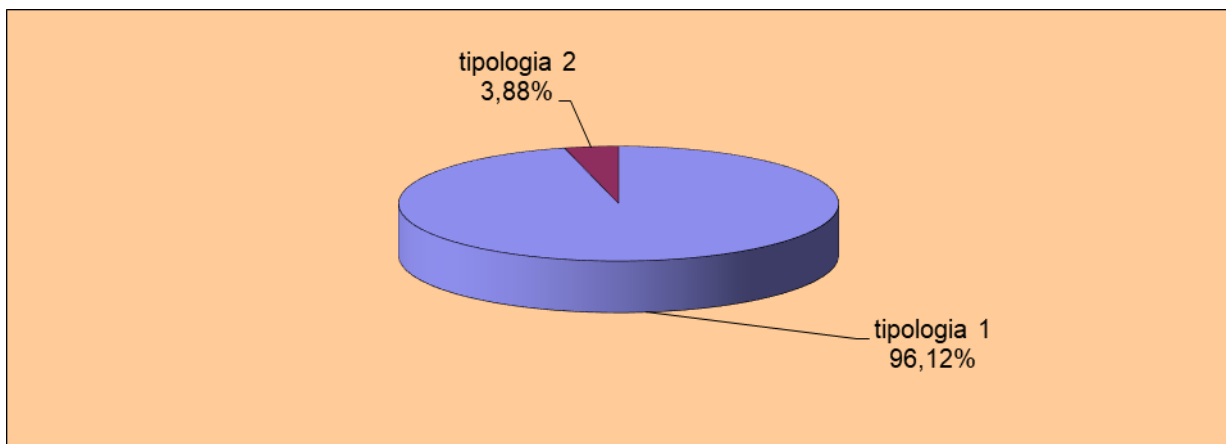
TITOLO 7 - Anticipazioni da istituto tesoriere/cassiere	2024	%
TIPOLOGIA 1 - Anticipazioni da istituto tesoriere/cassiere	300.000.000,00	100,00
Totale	300.000.000,00	100,00

2.8 ENTRATE PER CONTO TERZI E PARTITE DI GIRO

Questo titolo comprende le entrate derivanti da operazioni o da servizi effettuati per conto di terzi. Trattasi di transazioni per le quali l'ente non ha discrezionalità alcuna nel decidere gli importi, i tempi ed i destinatari della spesa, così come indicato nel principio di competenza finanziaria, allegato 4/2 del D.Lgs.118/2011.

Nelle tabelle seguenti sono riportati gli importi previsti per il 2024.

TITOLO 9 - Entrate per conto terzi e partite di giro	2024	%
TIPOLOGIA 1 - Entrate per partite di giro	1.537.760.000,00	96,03
TIPOLOGIA 2 - Entrate per conto terzi	63.630.000,00	3,97
Totale	1.601.390.000,00	100,00



3. LA SPESA

3. LA SPESA

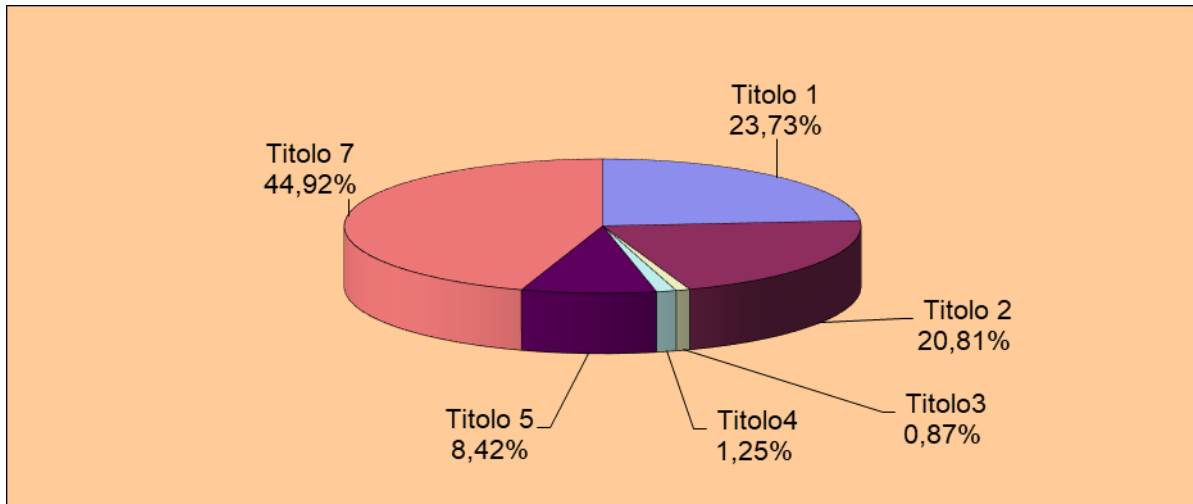
In questo capitolo sono evidenziate le spese complessive del bilancio. Il D. Lgs.118/2011, integrato con il D. Lgs. 126/2014, in attuazione dell'armonizzazione contabile, prevede per queste una prima articolazione in "Missioni" e "Programmi", che rappresentano le funzioni principali e gli obiettivi strategici individuati dalle amministrazioni. Queste si distinguono ulteriormente in sei "Titoli", che a loro volta si suddividono in "Macroaggregati", secondo la loro natura economica, individuata sulla base del titolo giuridico. Ai fini della gestione e rendicontazione i macroaggregati sono ripartiti in capitoli e articoli, che troveranno la loro rappresentazione nel PEG.

In questa sezione viene effettuata un'analisi delle spese per titoli nel loro dettaglio per l'annualità 2024.

I titoli della spesa sono i seguenti:

- titolo 1 - Spese correnti: comprendono le spese per funzionamento e la gestione dei servizi erogati dall'ente come asili, scuole, assistenza, cultura, spese per stipendi, manutenzioni ordinarie, utenze, ecc.
- titolo 2 - Spese in conto capitale: sono spese per gli investimenti ovvero tutte quelle necessarie per la costruzione, la manutenzione straordinaria di opere pubbliche (strade, scuole, uffici, edifici pubblici, ecc.), i trasferimenti di capitale e i costi di progettazione di opere pubbliche, l'acquisto di beni strumentali come automezzi, software, hardware, arredi, ecc.
- titolo 3 - Spese per incremento attività finanziarie: comprende gli acquisti di partecipazioni azionarie e poste compensative derivanti da incassi e versamenti di mutui dall'istituto erogante all'Ente.
- titolo 4 - Spese per rimborso prestiti: sono i rimborsi delle quote capitali dei mutui contratti negli anni precedenti per finanziare gli investimenti;
- titolo 5 – Chiusura anticipazioni ricevute da istituto tesoriere/cassiere: sono spese effettuate per la restituzione delle eventuali anticipazioni erogate dall'Istituto Tesoriere, per fare fronte a momentanee carenze di liquidità;
- titolo 7 - Uscite per conto terzi e partite di giro: sono le spese che il Comune effettua per conto di terzi ed hanno sempre un uguale corrispettivo nella parte entrata. Principalmente includono il riversamento allo Stato delle ritenute effettuate sia sugli stipendi del personale, quale sostituto d'imposta, sia a titolo di IVA per effetto dell'istituto dello *split payment* e del *reverse charge*. Come prescritto dalla normativa, includono anche le previsioni dei movimenti giornalieri riguardanti le entrate a specifica destinazione attivate per il pagamento della spesa corrente, in attuazione dell'art.195 del Tuel.

TITOLI DELLA SPESA	2024	%
TITOLO 1 - Spese correnti	846.012.942,99	23,73
TITOLO 2 - Spese in conto capitale	741.769.461,09	20,81
TITOLO 3 - Spese per incremento attività finanziarie	31.000.000,00	0,87
TITOLO 4 - Rimborso prestiti	44.513.626,17	1,25
TITOLO 5 - Chiusura anticipazioni da istituto tesoriere/cassiere	300.000.000,00	8,42
TITOLO 7 - Uscite per conto terzi e partite di giro	1.601.390.000,00	44,92
Totale	3.564.686.030,25	100,00



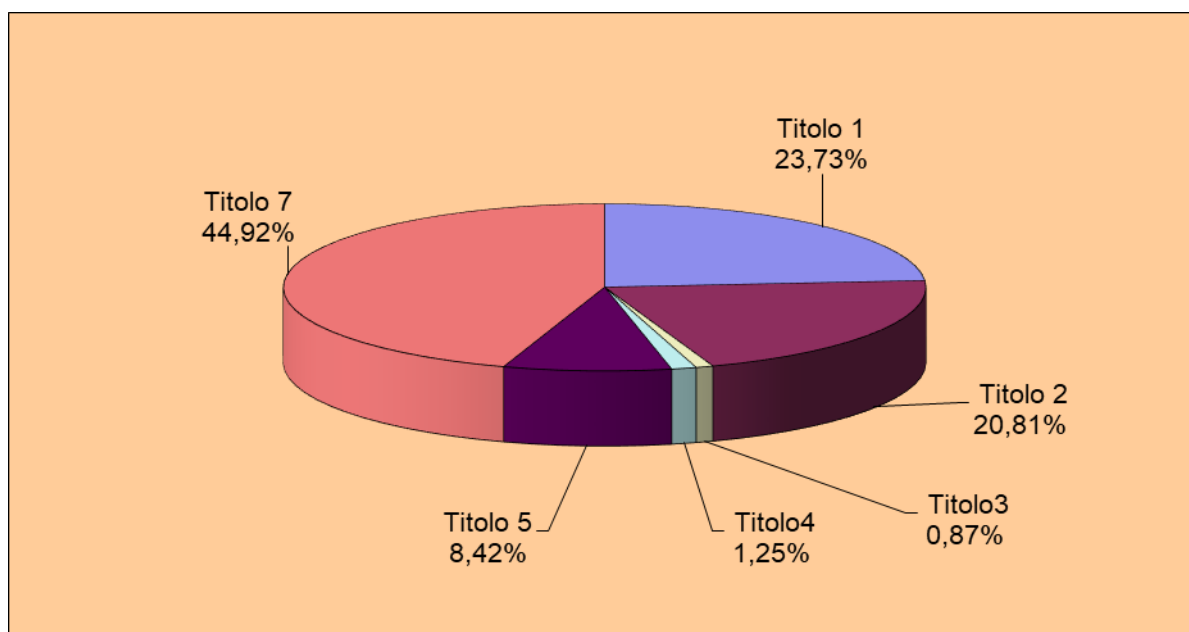
3.1 SPESE CORRENTI

Le spese correnti (titolo 1) comprendono le spese relative alla gestione ordinaria ovvero al corrente funzionamento dell'ente e sono articolate in macroaggregati: spese per il personale, acquisto di beni e servizi, utilizzo di beni di terzi, erogazione di contributi, interessi passivi, imposte e tasse, rimborsi vari. Tra le spese correnti sono inclusi anche i fondi crediti dubbia esigibilità, il fondo di riserva ed altri fondi rischi, che incidono in maniera significativa sul loro ammontare.

L'ammontare di dette spese per l'annualità 2024 è pari a € 846.012.942,99; tra queste sono compresi € 130.832.898,51 per spese finalizzate e strettamente correlate, che trovano copertura con entrate previste nei titoli 1, 2 e 3, ovvero con contributi erogati da enti pubblici e privati e sponsorizzazioni per il finanziamento della rispettiva spesa.

La spesa è articolata per macroaggregati come segue:

TITOLI DELLA SPESA	2024	%
TITOLO 1 - Spese correnti	846.012.942,99	23,73
TITOLO 2 - Spese in conto capitale	741.769.461,09	20,81
TITOLO 3 - Spese per incremento attività finanziarie	31.000.000,00	0,87
TITOLO 4 - Rimborso prestiti	44.513.626,17	1,25
TITOLO 5 - Chiusura anticipazioni da istituto tesoriere/cassiere	300.000.000,00	8,42
TITOLO 7 - Uscite per conto terzi e partite di giro	1.601.390.000,00	44,92
Totale	3.564.686.030,25	100,00



Di seguito è illustrata la destinazione finale di queste spese finalizzate al funzionamento dell'ente ed all'erogazione dei servizi.

Macroaggregato 1 – redditi di lavoro dipendente: comprende le spese per le retribuzioni ed i contributi per il personale dipendente.

Macroaggregato 2 – Imposte e tasse a carico dell'Ente: comprende le spese relative alle imposte e tasse, quali IRAP, imposta di registro e bollo, tasse di circolazione dei veicoli.

Macroaggregato 3 – Acquisto di beni e servizi: è la voce più rilevante tra le spese correnti. Comprende le spese necessarie per l'acquisto dei vari beni di consumo e dei servizi necessari al funzionamento dell'Ente. Tra questi ultimi si trovano le spese relative a: organi istituzionali, rappresentanza, manutenzioni, utenze e canoni, noleggi, prestazioni professionali, contratti di servizio pubblico, servizi legali, servizi informatici e telecomunicazioni.

Macroaggregato 4 – Trasferimenti correnti: comprende le spese relative ai trasferimenti correnti a favore dello Stato e delle Amministrazioni Locali (Regioni, Città Metropolitane, Aziende Sanitarie, Università, Comuni, Unioni di Comuni, ecc.), alle famiglie, alle imprese ed alle istituzioni sociali private..

Macroaggregato 7 – Interessi passivi: comprende principalmente le spese per gli interessi sui mutui e su altre forme di indebitamento contratte, oltre ad alcune tipologie di minore entità.

Macroaggregato 9 – Rimborsi e poste correttive delle entrate: vi sono comprese le spese relative a rimborso di spese di personale (per comando, distacco, ecc.), a rimborsi di trasferimenti percepiti sia ad Amministrazioni Pubbliche che a soggetti privati, a rimborsi di imposte e tasse non dovute.

Macroaggregato 10 – Altre spese correnti: vi sono allocati il fondo di riserva, il fondo pluriennale vincolato in uscita (FPV), il fondo crediti di dubbia esigibilità (FCDE), i fondi rischi, IVA a debito, premi assicurativi, spese per sanzioni, indennizzi e risarcimento danni.

Nella tabella seguente, sono rappresentate le spese correnti 2024 sopra illustrate, suddivise per missioni e programmi.

TITOLO 1 - Spese correnti per missione/programma	2024
01.01 Organi istituzionali	14.429.364,30
01.02 Segreteria generale	2.526.899,38
01.03 Gestione economica, finanziaria, programmazione e provveditorato	24.796.556,88
01.04 Gestione delle entrate tributarie e servizi fiscali	6.575.354,98
01.05 Gestione dei beni demaniali e patrimoniali	8.369.828,77
01.06 Ufficio tecnico	11.286.985,94
01.07 Elezioni e consultazioni popolari - Anagrafe e stato civile	6.762.251,23
01.08 Statistica e sistemi informativi	18.019.869,61
01.10 Risorse umane	28.328.139,68
01.11 Altri servizi generali	7.987.273,67
02.01 Uffici giudiziari	224.083,53
03.01 Polizia locale e amministrativa	70.556.391,36
03.02 Sistema integrato di sicurezza urbana	212.747,86
04.01 Istruzione prescolastica	18.368.148,67
04.02 Altri ordini di istruzione non universitaria	8.679.460,82
04.06 Servizi ausiliari all'istruzione	36.557.012,06
04.07 Diritto allo studio	2.301.197,26
05.01 Valorizzazione dei beni di interesse storico	4.419.535,47
05.02 Attività culturali e interventi diversi nel settore culturale	40.083.248,31
06.01 Sport e tempo libero	12.168.964,19
06.02 Giovani	2.538.757,54
07.01 Sviluppo e valorizzazione del turismo	3.802.469,63
08.01 Urbanistica e assetto del territorio	5.362.254,85
08.02 Edilizia residenziale pubblica e locale e piani di edilizia economico-popolare	17.527.964,23
09.01 Difesa del suolo	30.000,00

09.02 Tutela, valorizzazione e recupero ambientale	17.560.026,98
09.03 Rifiuti	110.886.524,35
09.04 Servizio idrico integrato	494.439,92
09.05 Aree protette, parchi naturali, protezione naturalistica e forestazione	50.500,00
09.06 Tutela e valorizzazione delle risorse idriche	100.000,00
09.08 Qualità dell'aria e riduzione dell'inquinamento	4.574.246,34
10.02 Trasporto pubblico locale	72.440.633,18
10.04 Altre modalità di trasporto	0,00
10.05 Viabilità e infrastrutture stradali	48.118.614,14
11.01 Sistema di protezione civile	876.974,51
11.02 Interventi a seguito di calamità naturali	39.690,00
12.01 Interventi per l'infanzia e i minori e per asili nido	55.707.432,24
12.02 Interventi per la disabilità	4.213.082,12
12.03 Interventi per gli anziani	15.118.878,89
12.04 Interventi per soggetti a rischio di esclusione sociale	6.723.566,58
12.06 Interventi per il diritto alla casa	3.753.000,00
12.07 Programmazione e governo della rete dei servizi sociosanitari e sociali	53.525.361,64
12.08 Cooperazione e associazionismo	1.607.947,76
12.09 Servizio necroscopico e cimiteriale	1.676.514,57
13.07 Ulteriori spese in materia sanitaria	728.022,87
14.01 Industria PMI e Artigianato	527.500,00
14.02 Commercio - reti distributive - tutela dei consumatori	4.896.430,79
14.03 Ricerca e innovazione	280.000,00
14.04 Reti e altri servizi di pubblica utilità	729.125,38
15.02 Formazione professionale	547.158,73
17.01 Fonti energetiche	50.000,00
19.01 Relazioni internazionali e Cooperazione allo sviluppo	605.960,00
20.01 Fondo di riserva	2.534.453,09
20.02 Fondo crediti di dubbia esigibilità	81.193.584,68
20.03 Altri Fondi	2.250.275,59
50.01 Quota interessi ammortamento mutui e prestiti obbligazionari	2.288.238,42
TOTALE	846.012.942,99

Nella missione 20 programma 02 risultano accantonati i fondi crediti di dubbia esigibilità.

Nella missione 20 programma 03 sono accantonati il Fondo passività potenziali a seguito contenzioso per € 310.991,30 (finalizzato alla copertura di eventuali spese che possano derivare da sentenza definitiva, nei casi di contenzioso in cui l'ente abbia significative probabilità di soccombenza), ed il Fondo rischi per fidejussioni per € 450.118,76, importo pari alla quota delle rate scadenti annualmente in relazione alle fidejussioni rilasciate negli anni precedenti.

Complessivamente, come già accennato, i fondi accantonati di cui sopra, riconducibili alla missione 20, incidono in maniera significativa (circa il 10,28%) sull'ammontare delle spese correnti.

NOTA INFORMATIVA SULL'IMPIEGO DELLE RISORSE DERIVANTI DAGLI INTROITI DELL'IMPOSTA DI SOGGIORNO

I comuni capoluogo di provincia, ai sensi dell'art. 4 del D.Lgs. 23/2011, possono istituire un'imposta di soggiorno a carico di coloro che alloggiano nelle strutture ricettive ubicate sul proprio territorio, da applicare, secondo criteri di gradualità in proporzione al prezzo, sino a euro 5 per notte di soggiorno. Il gettito è destinato al finanziamento di interventi in materia di turismo, manutenzione, fruizione e recupero dei beni culturali e ambientali locali, nonché dei relativi servizi pubblici locali.

Il Comune di Firenze, con provvedimento adottato dal Consiglio Comunale, in concomitanza all'approvazione del bilancio di previsione 2011, ha stabilito di istituire la suddetta imposta a decorrere dal 1° luglio 2011, definendo le misure della medesima ed ha approvato il relativo regolamento, che è stato soggetto a successive integrazioni e modificazioni. La previsione risente dell'incremento deliberato delle tariffe nel corso del 2023, ai sensi del D.Lgs. n. 23/2011, art. 4, c.1-bis: "Nei comuni capoluogo di provincia che, in base all'ultima rilevazione resa disponibile da parte delle amministrazioni pubbliche competenti per la raccolta e l'elaborazione di dati statistici, abbiano avuto presenze turistiche in numero venti volte superiore a quello dei residenti, l'imposta di cui al presente articolo può essere applicata fino all'importo massimo di cui all'articolo 14, comma 16, lettera e), del decreto-legge 31 maggio 2010, n. 78, convertito, con modificazioni, dalla legge 30 luglio 2010, n. 122. I predetti comuni devono fare riferimento ai dati pubblicati dall'ISTAT riguardanti le presenze turistiche medie registrate nel triennio precedente all'anno in cui viene deliberato l'aumento dell'imposta. Per il triennio 2023-2025 si considera la media delle presenze turistiche del triennio 2017-2019.

All'art. 2 del regolamento è previsto che il gettito dell'imposta sia destinato, nel rispetto delle finalità stabilite dalla legge, a finanziare gli interventi previsti nel bilancio. Per l'esercizio 2024 è stimata un'entrata di € 77.000.000,00, che si prevede di destinare alle seguenti finalità:

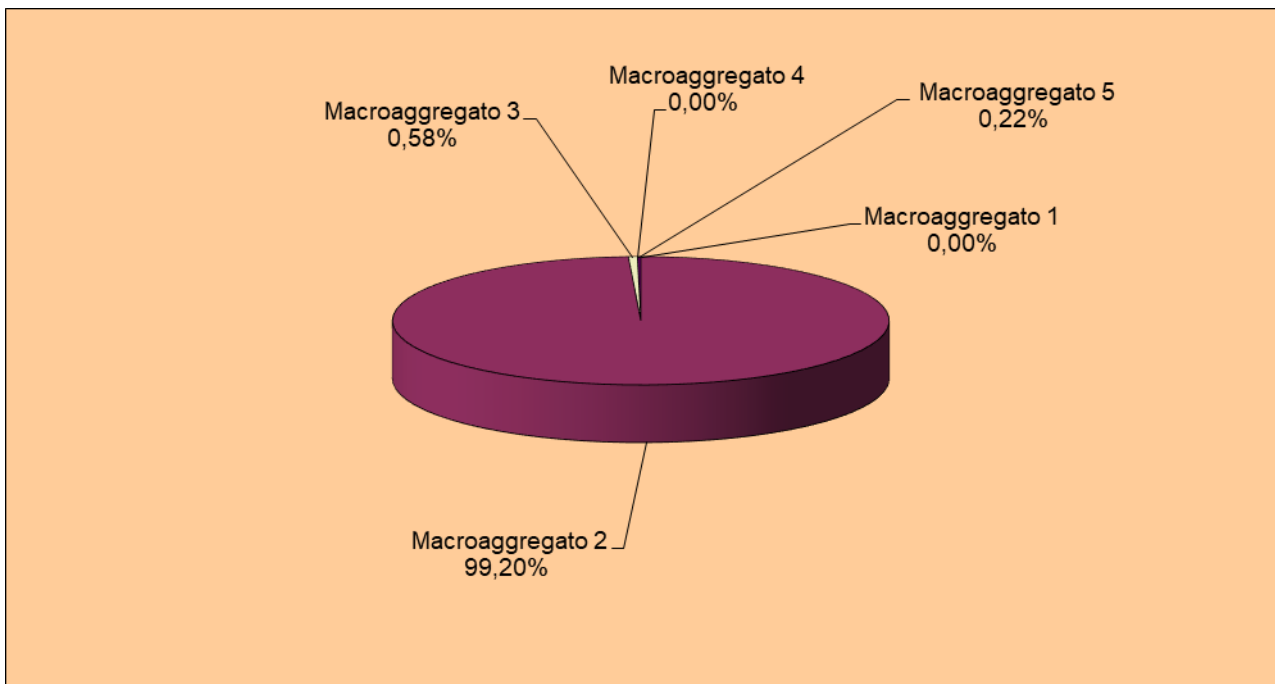
INTERVENTI FINANZIATI	IMPORTO
Contributi ad Enti ed Istituzioni operanti nel campo della cultura	8.658.322,84
Realizzazione eventi culturali	1.135.650,00
Gestione sistema bibliotecario	3.367.698,86
Servizi di informazione turistica e di promozione turistico-congressuale	1.566.826,40
Servizi per fruizione dei beni culturali e ambientali	15.052.931,15
Contributi a istituzioni operanti nel campo della moda e del turismo	0,00
Manutenzione patrimonio arboreo	8.420.929,35
Manutenzione ordinaria patrimonio storico-monumentale	3.236.034,36
Oneri gestione trasporto pubblico locale e spese accessorie	35.561.607,04
TOTALE	77.000.000,00

3.2 SPESE IN CONTO CAPITALE

Le spese per investimenti sono rappresentate da opere pubbliche, espropri, incarichi professionali, acquisti di beni mobili inventariabili, hardware, software, funzionali alla realizzazione degli investimenti oggetto di programmazione.

Nelle tabelle sottostanti sono riepilogate le spese previste nel 2024 per macroaggregati, con l'indicazione della connessa percentuale di incidenza di ciascuna sull'ammontare totale.

TITOLO 2- Spese in conto capitale per macroaggregati	2024	%
1 - Tributi in conto capitale a carico dell'ente	0,00	0,00
2 - Investimenti fissi lordi e acquisto di terreni	735.802.801,77	99,20
3 - Contributi agli investimenti	4.332.500,00	0,58
4 - Altri trasferimenti in conto capitale	0,00	0,00
5 - Altre spese in conto capitale	1.634.159,32	0,22
Totale	741.769.461,09	100,00



Nel bilancio finanziario sono riportate tutte le spese di investimenti, sia quelle già finanziate con entrate accertate negli esercizi precedenti al 2024, che quelle da finanziare nella rispettiva competenza 2024-2026.

Per quanto attiene ai singoli interventi previsti da progettare e finanziare nelle annualità 2024-2026 si rinvia al volume “Piano investimenti” ed all’elenco annuale e programma triennale dei lavori pubblici presente nella sezione operativa delle note di aggiornamento al DUP.

Nel piano triennale investimenti sono presenti anche riepiloghi triennali sintetici - per fonte di finanziamento, per macroaggregati e per missioni/programmi - degli interventi che si prevede di finanziare, progettare e realizzare nel triennio di riferimento 2024-2026.

Si è proceduto, inoltre, ad accantonare nei tre esercizi le somme per transazioni e accordi bonari nella misura totale del 3% dei lavori pubblici finanziati con fondi a carico dell’ente.

Nella tabella seguente, sono rappresentate tutte le spese in conto capitale 2024 sopra illustrate, suddivise per missioni e programmi.

TITOLO 2 - Spese in conto capitale per missione/programma	2024
01.01 Organi istituzionali	0,00
01.02 Segreteria generale	0,00
01.03 Gestione economica, finanziaria, programmazione e provveditorato	522.000,00
01.04 Gestione delle entrate tributarie e servizi fiscali	0,00
01.05 Gestione dei beni demaniali e patrimoniali	37.009.105,71
01.06 Ufficio tecnico	13.879.006,13
01.07 Elezioni e consultazioni popolari - Anagrafe e stato civile	0,00
01.08 Statistica e sistemi informativi	3.292.492,18
01.11 Altri servizi generali	0,00
02.01 Uffici giudiziari	0,00
03.01 Polizia locale e amministrativa	500.000,00
03.02 Sistema integrato di sicurezza urbana	893.232,80
04.01 Istruzione prescolastica	1.488.214,79
04.02 Altri ordini di istruzione non universitaria	30.401.301,44
04.04 Istruzione universitaria	999.999,00
04.06 Servizi ausiliari all'istruzione	156.275,26
04.07 Diritto allo studio	0,00
05.01 Valorizzazione dei beni di interesse storico	20.176.730,48
05.02 Attività culturali e interventi diversi nel settore culturale	3.000,00
06.01 Sport e tempo libero	164.308.159,44
06.02 Giovani	200.000,00
07.01 Sviluppo e valorizzazione del turismo	0,00
07.02 Edilizia residenziale pubblica e locale e piani di edilizia economico-popolare	0,00
08.01 Urbanistica e assetto del territorio	1.653.258,03
08.02 Edilizia residenz. pubblica e locale e piani di edilizia economico-popolare	18.430.682,15
09.01 Difesa del suolo	499.965,00
09.02 Tutela, valorizzazione e recupero ambientale	12.927.656,65
09.03 Rifiuti	0,00
09.04 Servizio idrico integrato	0,00
09.05 Aree protette, parchi naturali, protezione naturalistica e forestazione	0,00
09.06 Tutela e valorizzazione delle risorse idriche	0,00
09.08 Qualità dell'aria e riduzione dell'inquinamento	0,00
10.02 Trasporto pubblico locale	381.156.707,92
10.05 Viabilità e infrastrutture stradali	40.175.878,53

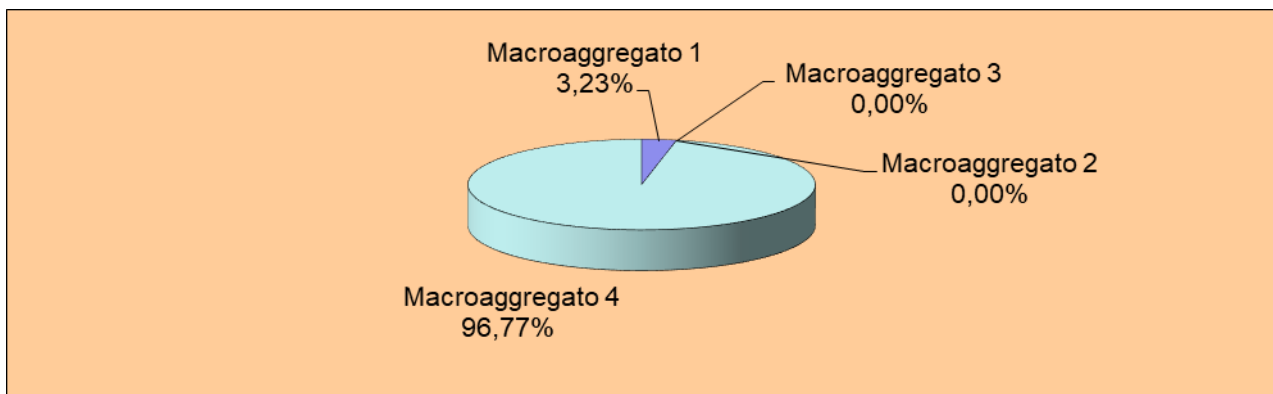
11.01 Sistema di protezione civile	0,00
12.01 Interventi per l'infanzia e i minori e per asili nido	3.338.396,86
12.02 Interventi per la disabilità	0,00
12.03 Interventi per gli anziani	673.300,00
12.04 Interventi per soggetti a rischio di esclusione sociale	5.514.939,40
12.05 Interventi per le famiglie	0,00
12.07 Programmazione e governo della rete dei servizi sociosanitari e sociali	0,00
12.09 Servizio necroscopico e cimiteriale	635.000,00
13.07 Ulteriori spese in materia sanitaria	1.350.000,00
14.02 Commercio - reti distributive - tutela dei consumatori	200.000,00
14.03 Ricerca e innovazione	0,00
15.02 Formazione professionale	0,00
20.03 Altri Fondi	1.384.159,32
TOTALE	741.769.461,09

3.3 SPESE PER INCREMENTO ATTIVITA' FINANZIARIE

In questo titolo sono comprese le spese relative all'acquisizione di attività finanziarie – quali, ad esempio acquisto di partecipazioni e conferimenti di capitale in imprese o enti – le concessioni di crediti ed i versamenti sui conti di deposito di indebitamento a carico dell'Ente.

Di seguito sono riportati gli importi di spesa relativi al 2024, distinti per macroaggregati, e l'incidenza di ognuno di loro sul totale.

TITOLO 3 - Spese per incremento attività finanziarie per macroaggregati	2024	%
1 - Acquisizione di attività finanziarie	1.000.000,00	3,23
2 - Concessione crediti a breve termine	0,00	0,00
3 - Concessione crediti a medio-lungo termine	0,00	0,00
4 - Altre spese per incremento attività finanziarie	30.000.000,00	96,77
Totale	31.000.000,00	100,00

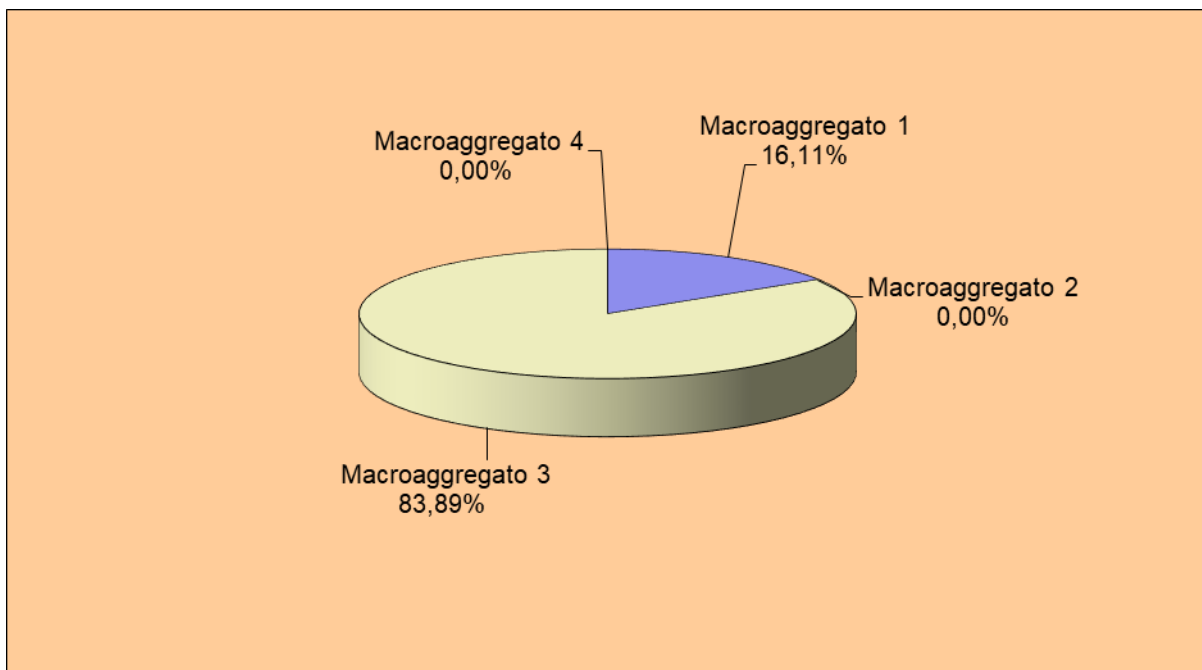


3.4 LE SPESE PER RIMBORSO PRESTITI

Sono rappresentate dalle spese per la restituzione dell'indebitamento (mutui, aperture di credito e prestiti obbligazionari) già contratto negli anni precedenti (quota capitale ed estinzione anticipata di prestiti come indicato nel paragrafo delle entrate relativo all'indebitamento).

Di seguito sono riportati gli importi di spesa relativi al 2024, distinti per macroaggregati, e l'incidenza di ognuno di loro sul totale.

TITOLO 4 - Rimborso prestiti per macroaggregati	2024	%
1 - Rimborso di titoli obbligazionari	7.170.774,78	16,11
2 - Rimborso prestiti a breve termine	0,00	0,00
3 - Rimborso mutui e altri finanziamenti a medio lungo termine	37.342.851,39	83,89
4 - Rimborso di altre forme di indebitamento	0,00	0,00
Totale	44.513.626,17	100,00



Si segnala che all'interno del rimborso prestiti e altri finanziamenti a medio termine è compresa nel 2024 l'estinzione anticipata di indebitamento finanziata per € 119.906,59 con alienazioni di beni immobili.

3.5 CHIUSURA ANTICIPAZIONI RICEVUTE DA ISTITUTO TESORIERE/CASSIERE

Questo titolo comprende la spesa per la restituzione delle anticipazioni effettuate dall'Istituto tesoriere, per fare fronte a momentanee carenze di cassa dell'Ente.

Nelle tabelle seguenti è riportato l'importo previsto per il 2024

TITOLO 5 - Chiusura anticipazioni ricevute da istituto tesoriere/cassiere	2024	%
1 - Chiusura anticipazioni ricevute da istituto tesoriere/cassiere	300.000.000,00	100,00
Totale	300.000.000,00	100,00

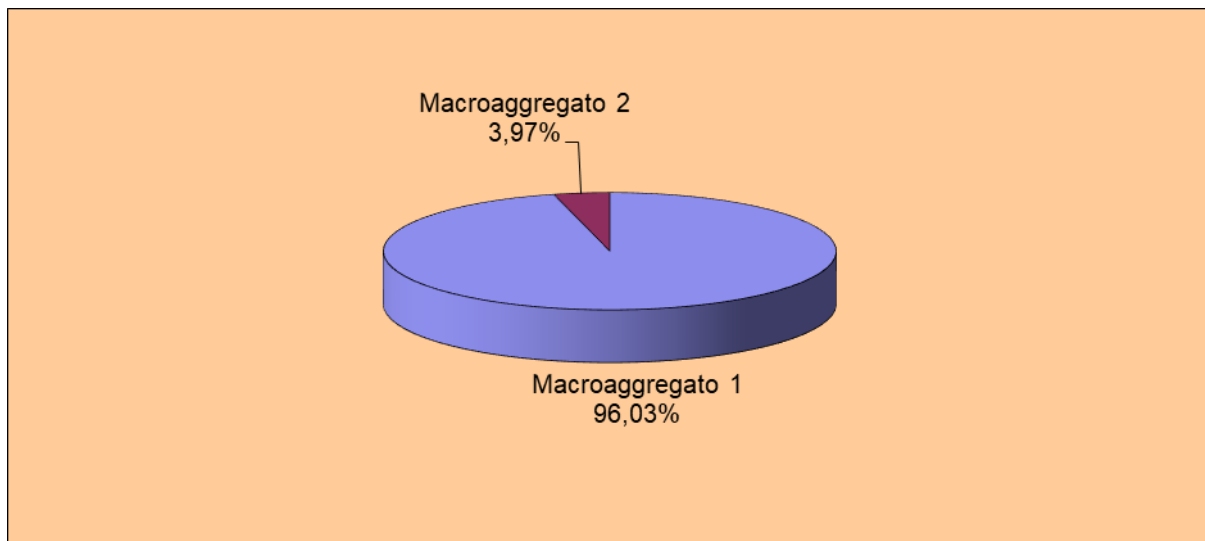
Si richiamano le considerazioni relative agli stanziamenti espresse per il corrispondente titolo 7 di entrata.

3.6 USCITE PER CONTO TERZI E PARTITE DI GIRO

Il titolo 7 comprende le spese derivanti da operazioni o da servizi effettuati per conto di terzi. Si richiamano in proposito le considerazioni fatte per il titolo 9 delle entrate.

Nelle tabelle seguenti sono riportati gli importi, con l'indicazione della percentuale di incidenza di ciascun intervento sul volume complessivo del titolo.

TITOLO 7 - Uscite per conto terzi e partite di giro	2024	%
1 - Uscite per partite di giro	1.537.760.000,00	96,03
2 - Uscite per conto terzi	63.630.000,00	3,97
Totale	1.601.390.000,00	100,00



4. I SERVIZI A DOMANDA INDIVIDUALE

4. I SERVIZI A DOMANDA INDIVIDUALE

I servizi a domanda individuale rappresentano tutte quelle attività, gestite dai Comuni, poste in essere ed utilizzate a richiesta dell'utente. Per tali servizi gli enti erogatori sono di norma tenuti a richiedere la contribuzione degli utenti.

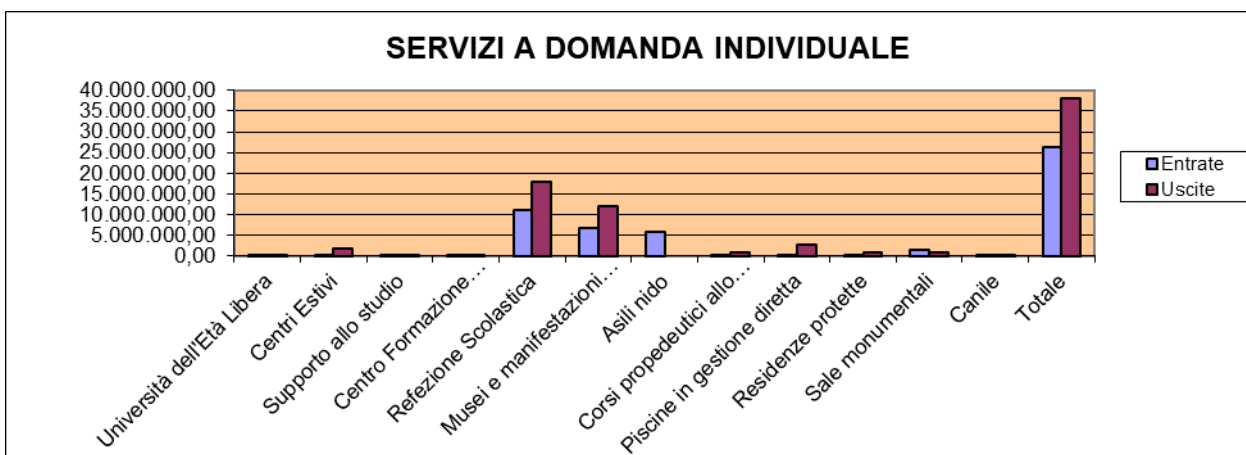
La tipologia dei "servizi a domanda individuale" è stata definita dal Decreto Ministeriale 31/12/83; in ordine a tali servizi gli enti erano tenuti ad approvare la misura percentuale della copertura dei costi con tariffe o contribuzioni. L'art. 45 del D.Lgs. n. 504/92 ha stabilito che dal 1° gennaio 1994 sono sottoposti al rispetto del tasso di copertura dei servizi solo quegli Enti che si trovano in situazione strutturalmente deficitaria. Per tali Comuni, l'art. 243 del medesimo decreto prevede una copertura dei costi da parte dell'utenza non inferiore al 36%.

La Legge 234/2021, art. 1, c.173 (legge di bilancio 2022) ha disposto l'esclusione dei costi di gestione degli asili nido dal calcolo del costo complessivo della gestione dei servizi a domanda individuale per la verifica dell'obbligo di copertura minima dei costi del servizio in caso di "deficitarietà strutturale" (ex art. 243 TUEL).

L'incidenza sul bilancio delle spese per i servizi a domanda individuale attivati nel Comune e le relative percentuali di copertura sono rilevabili dall'apposito quadro riepilogativo, da cui si evidenzia un tasso di copertura ampiamente superiore al suddetto limite, peraltro non applicabile al Comune di Firenze.

SERVIZI A DOMANDA INDIVIDUALE 2024

Descrizione del Servizio	Entrate	Spese	Percentuale copertura
Università dell'Età Libera	250.000,00	363.819,28	68,72
Centri Estivi	250.000,00	1.793.848,22	13,94
Supporto allo studio	25.000,00	128.962,68	19,39
Centro Formazione Professionale	20.000,00	131.075,34	15,26
Refezione Scolastica	11.150.000,00	17.838.104,24	62,51
Musei e manifestazioni espositive	6.620.000,00	12.144.215,71	54,51
Asili nido	5.950.000,00		
Corsi propedeutici allo sport	31.707,00	966.222,55	3,28
Piscine in gestione diretta	368.004,00	2.720.160,85	13,53
Residenze protette	33.600,00	824.663,50	4,07
Sale monumentali	1.450.000,00	1.000.497,14	144,93
Canile	110.000,00	152.580,51	72,09
Totale	26.258.311,00	38.064.150,03	68,98



Nel caso in cui si escludesse completamente dal calcolo il servizio degli asili nido, il tasso di copertura sarebbe pari al 53,35%.

5. PARTECIPAZIONI

5. PARTECIPAZIONI

Elenco delle partecipazioni al 31.12.2022

Elenco ex art. 11 d.lgs. 118/2011, comma 5, lettera h)

Associazione MUSE
Gabinetto Scientifico Letterario Vieusseux
Società della Salute
A.S.P. Montedomini
Scuola Superiore di Scienze Aziendali e Tecnologie Industriali Piero Baldesi
Centro di Firenze per la Moda Italiana
C.S.T. - Centro Studi Turistici
Ent. Art. Polimoda
Centro di Ricerca Produzione e Didattica Musicale Tempo Reale
Fondazione Marini San Pancrazio
Museo del Calcio
Fondazione Orchestra Regionale Toscana
Fondazione Palazzo Strozzi
Fondazione Primo Conti
Fondazione Scienza e Tecnica
Fondazione Teatro del Maggio Musicale Fiorentino
Fondazione Teatro Toscana
Museo e Istituto Fiorentino di Preistoria
Teatro Puccini
Istituto Tecnico Superiore per le Tecnologie Innovative per i Beni e Attività Culturali - turismo, arte e beni culturali –TAB
Associazione Beni Italiani Patrimonio Mondiale
Associazione per il Circuito dei Giovani Artisti Italiani
A.I.T. Autorità Idrica Toscana
Autorità A.T.O. Toscana Centro
A.S.P. Istituto degli Innocenti
Consorzio di Bonifica 3 Medio Valdarno
Fondazione Casa Buonarroti
Fondazione Giovanni Michelucci
Fondazione Museo Stibbert – Onlus
Fondazione Ospedale Pediatrico A. Meyer
Fondazione per la Scultura Antonio Berti
Fondazione Scuola di Musica di Fiesole
Fondazione Scuola Interregionale di Polizia Locale
Fondazione Spadolini Nuova Antologia
Fondazione Vittorio e Piero Alinari
Forum italiano per la sicurezza urbana
Istituto de' Bardi
Museo Galileo - Istituto e Museo di Storia della Scienza
Associazione Nazionale Città dell'Olio

Elenco ex art. 11 d.lgs. 118/2011, comma 5, lettera i) al 31.12.2022

Società	Quota partecipazione
Acqua Toscana S.p.A.	40,74%
Alia Servizi Ambientali S.p.A.	71,54 %
Azienda Trasporti Area Fiorentina - ATAF S.p.a.	100,00 %
Banca Popolare Etica Soc. Coop. p.a.	0,0059 %
Bilancino S.r.L - Società in liquidazione	8,77 %
Casa S.p.A.	59,00 %
Centrale del Latte d'Italia S.p.A.	12,31 %
Farmacie Fiorentine - AFAM S.p.A.	20,00 %
Firenze Fiera S.p.A.	9,25 %
Firenze Parcheggi S.p.A.	50,51 %
Mercafir S.c.p.A.	59,59 %
S.A.S. - Servizi alla Strada S.p.A.	100,00 %
Silfi Società Illuminazione Firenze e Servizi Smartcity S.p.A.	83,63 %
Società Consortile Energia Toscana C.E.T.	7,77 %
Toscana Aeroporti S.p.A.	1,40 %

Elenco siti WEB dei soggetti facenti parte del Gruppo Amministrazione Pubblica al 31.12.2022 (ex art. 172 TUEL)

SOCIETA'	SITO WEB
Acqua Toscana S.p.A.	www.acquatoscanaspa.it
Alia Servizi Ambientali S.p.A.	www.aliaserviziambientali.it
Alia Servizi Ambientali S.p.A. (consolidato)	www.aliaserviziambientali.it
Azienda Trasporti Area Fiorentina - ATAF S.p.A.	www.atafspa.it
Casa S.p.A.	www.casaspa.it
Firenze Parcheggio S.p.A.	www.fipark.com
Mercafir S.c.p.A.	www.mercafir.it
S.A.S. - Servizi alla Strada S.p.A.	www.serviziallastrada.it
Silfi Società Illuminazione Firenze e Servizi Smartcity S.p.A.	www.firenzesmart.it/
Centrale del Latte d'Italia S.p.A.	www.centralelatteitalia.com
Farmacie Fiorentine - AFAM S.p.A.	www.farmaciecomunalfirenze.it
Publiacqua S.p.A.	www.publiacqua.it
Società Consortile Energia Toscana C.E.T. Scrl	www.consorzioenergiatoscana.it
Toscana Energia S.p.A.	www.toscanaenergia.eu
Sea Risorse S.p.A.	www.searisorse.it
Scapigliato S.r.l.	www.scapigliato.it
Le Soluzioni S.c.a.r.l.	www.lesoluzioni.net/
Ingegnerie Toscane	www.ingegnerietoscane.net/
MUS.E.	www.musefirenze.it/
Gabinetto Scientifico - Letterario G.P. Vieusseux	www.vieusseux.it/
Società della Salute di Firenze	https://sds.comune.fi.it/
A.S.P. Montedomini	www.montedomini.net/
Associazione Beni Italiani Patrimonio Mondiale	www.patrimoniomondiale.it/
Associazione per il Circuito dei Giovani Artisti Italiani	www.giovaniaartisti.it/
A.I.T. Autorità Idrica Toscana	www.autoritaidrica.toscana.it/
Autorità A.T.O. Toscana Centro	www.atotoscanacentro.it/
A.S.P. Istituto degli Innocenti	www.istitutodeglinnocenti.it/
Centro di Firenze per la moda italiana(ESERCIZIO)	www.cfmi.it/
Centro studi turistici di Firenze	www.centrostudituristicifirenze.it/
Centro di ricerca, produzione e didattica musicale Tempo Reale	www.temporeale.it/

SOCIETA'	SITO WEB
Consorzio di Bonifica 3 Medio Valdarno	www.cbmv.it/it
Fondazione Casa Buonarroti	www.casabuonarroti.it/
Fondazione Marini San Pancrazio	www.museomarinomarini.it/
Fondazione Giovanni Michelucci	www.michelucci.it/
Fondazione Museo Stibbert - Onlus	www.museostibbert.it/
Fondazione Orchestra Regionale Toscana	www.orchestradellatoscana.it/
Fondazione Ospedale Pediatrico A.Meyer	www.fondazionemeyer.it/
Fondazione Palazzo Strozzi	www.palazzostrozzi.org/
Fondazione Primo Conti Onlus	www.fondazioneprimoconti.org/
Fondazione Scienza e Tecnica	www.fstfirenze.it/
Fondazione Scuola di Musica di Fiesole	www.scuolamusicafiesole.it/
Fondazione Scuola Interregionale di Polizia Locale	www.scuolapoliziale.it
Fondazione Spadolini Nuova Antologia	www.nuovaantologia.it/
Fondazione Teatro del Maggio Musicale Fiorentino	www.maggiofiorentino.com/
Fondazione Teatro della Toscana	www.teatrodellatoscana.it/
Forum italiano per la sicurezza urbana	www.fisu.it
Istituto de' Bardi	www.istitutodebardi.org/
Istituto tecnico superiore per tecnologie innovative per i beni e le attività culturali - Turismo, Arte e Beni culturali - TAB	www.fondazionetab.it
Museo Galileo - Istituto e Museo di Storia della Scienza	www.museogalileo.it
Museo ed Istituto Fiorentino di Preistoria	www.museoflorentinopreistoria.it
Scuola di scienze aziendali e tecnologie industriali	www.ssati.it/
Teatro Puccini	www.teatropuccini.it/

Ai sensi dell'art. 172 TUEL, relativamente ai soggetti facenti parte del gruppo "amministrazione pubblica" per i quali non risulta integralmente pubblicato su sito internet il bilancio dell'esercizio 2022, si rimanda al seguente indirizzo in corso di aggiornamento:

<https://www.comune.fi.it/pagina/amministrazione-trasparente-bilanci/>

6. Piano degli indicatori di bilancio 2024-2026

**Piano degli indicatori di bilancio
Bilancio di previsione esercizi 2024, 2025 e 2026, approvato il
Indicatori sintetici**

TIPOLOGIA INDICATORE	DEFINIZIONE	VALORE INDICATORE (indicare tante colonne quanti sono gli esercizi considerati nel bilancio di previsione) (dati percentuali)		
		2024	2025	2026
1 Rigidità strutturale di bilancio				
1.1 Incidenza spese rigide (disavanzo, personale e debito) su entrate correnti	Disavanzo iscritto in spesa + Stanziamenti competenza (Macroaggregati 1.1 "Redditi di lavoro dipendente" + 1.7 "Interesspassivi" + Titolo 4 "Rimborso prestiti" + IRAP" [pdc U.1.02.01.01] - FPV entrata concernente il Macroaggregato 1.1 + FPV spesa concernente il Macroaggregato 1.1) / (Stanziamenti di competenza dei primi tre titoli delle Entrate e trasferimenti in conto capitale per ripiano disavanzi progressi)	29,20	30,11	30,12
2 Entrate correnti				
2.1 Indicatore di realizzazione delle previsioni di competenza concernenti le entrate correnti	Media accertamenti primi tre titoli di entrata nei tre esercizi precedenti / Stanziamenti di competenza dei primi tre titoli delle Entrate correnti (4)	81,85	83,62	83,95
2.2 Indicatore di realizzazione delle previsioni di cassa corrente	Media incassi primi tre titoli di entrata nei tre esercizi precedenti / Stanziamenti di cassa dei primi tre titoli delle "Entrate correnti" (4)	58,19		
2.3 Indicatore di realizzazione delle previsioni di competenza concernenti le entrate proprie	Media accertamenti nei tre esercizi precedenti (pdc E.1.01.00.00.000 "Tributi" - E.1.01.04.00.000 "Compartecipazioni di tributi" + E.3.00.00.00.000 "Entrate extratributarie" / Stanziamenti di competenza dei primi tre titoli delle "Entrate correnti" (4)	58,23	59,48	59,73
2.4 Indicatore di realizzazione delle previsioni di cassa concernenti le entrate proprie	Media incassi nei tre esercizi precedenti (pdc E.1.01.00.00.000 "Tributi" - "Compartecipazioni di tributi" E.1.01.04.00.000 + E.3.00.00.00.000 "Entrate extratributarie") / Stanziamenti di cassa dei primi tre titoli delle "Entrate correnti" (4)	40,27		
3 Spese di personale				
3.1 Incidenza spesa personale sulla spesa corrente (Indicatore di equilibrio economico-finanziario)	Stanziamenti di competenza (Macroaggregato 1.1 + IRAP [pdc U.1.02.01.01] - FPV entrata concernente il Macroaggregato 1.1 + FPV spesa concernente il Macroaggregato 1.1) / Stanziamenti competenza (Spesa corrente - FCDE corrente - FPV di entrata concernente il Macroaggregato 1.1 + FPV spesa concernente il Macroaggregato 1.1)	24,32	25,35	25,37
3.2 Incidenza del salario accessorio ed incentivante rispetto al totale della spesa di personale <i>Indica il peso delle componenti afferenti la contrattazione decentrata dell'ente rispetto al totale dei redditi da lavoro</i>	Stanziamenti di competenza (pdc 1.01.01.004 + 1.01.01.008 "Indennità e altri compensi al personale a tempo indeterminato e determinato" + pdc 1.01.01.003 + 1.01.01.007 "straordinario al personale a tempo indeterminato e determinato" + FPV in uscita concernente il Macroaggregato 1.1 - FPV di entrata concernente il Macroaggregato 1.1) / Stanziamenti di competenza (Macroaggregato 1.1 + pdc 1.02.01.01 "IRAP" - FPV di entrata concernente il Macroaggregato 1.1 + FPV spesa concernente il Macroaggregato 1.1)	16,25	16,43	16,30
3.3 Incidenza della spesa di personale con forme di contratto flessibile <i>Indica come gli enti soddisfano le proprie esigenze di risorse umane, mixando le varie alternative contrattuali più rigide (personale dipendente) o meno rigide (forme di lavoro flessibile)</i>	Stanziamenti di competenza (pdc U.1.03.02.010 "Consulenze" + pdc U.1.03.02.12 "lavoro flessibile/LSU/Lavoro interinale") / Stanziamenti di competenza (Macroaggregato 1.1 "Redditi di lavoro dipendente" + pdc U.1.02.01.01 "IRAP" + FPV in uscita concernente il Macroaggregato 1.1 - FPV in entrata concernente il Macroaggregato 1.1)	0,02	0,02	0,02
3.4 Spesa di personale procapite (Indicatore di equilibrio dimensionale in valore assoluto)	Stanziamenti di competenza (Macroaggregato 1.1 + IRAP [pdc 1.02.01.01] - FPV entrata concernente il Macroaggregato 1.1 + FPV spesa concernente il Macroaggregato 1.1) / popolazione residente (Popolazione al 1° gennaio dell'esercizio di riferimento o, se non disponibile, al 1° gennaio dell'ultimo anno disponibile)	506,37	507,97	505,62
4 Esternalizzazione dei servizi				
4.1 Indicatore di esternalizzazione dei servizi	Stanziamenti di competenza (pdc U.1.03.02.15.000 "Contratti di servizio pubblico" + pdc U.1.04.03.01.000 "Trasferimenti correnti a imprese controllate" + pdc U.1.04.03.02.000 "Trasferimenti correnti a altre imprese partecipate") al netto del relativo FPV di spesa / totale stanziamenti di competenza spese Titolo I al netto del FPV	27,19	27,72	28,07

**Piano degli indicatori di bilancio
Bilancio di previsione esercizi 2024, 2025 e 2026, approvato il
Indicatori sintetici**

TIPOLOGIA INDICATORE	DEFINIZIONE	VALORE INDICATORE (indicare tante colonne quanti sono gli esercizi considerati nel bilancio di previsione) (dati percentuali)		
		2024	2025	2026
5 Interessi passivi				
5.1 Incidenza degli interessi passivi sulle entrate correnti (che ne costituiscono la fonte di copertura)	Stanziam. di competenza Macroaggregato 1.7 "Interessi passivi" / Stanziam. di competenza primi tre titoli ("Entrate correnti")	2,11	2	1,94
5.2 Incidenza degli interessi sulle anticipazioni sul totale degli interessi passivi	Stanziam. di competenza voce del piano dei conti finanziario U.1.07.06.04.000 "Interessi passivi su anticipazioni di tesoreria" / Stanziam. di competenza Macroaggregato 1.7 "Interessi passivi"	0	0	0
5.3 Incidenza degli interessi di mora sul totale degli interessi passivi	Stanziam. di competenza voce del piano dei conti finanziario U.1.07.06.02.000 "Interessi di mora" / Stanziam. di competenza Macroaggregato 1.7 "Interessi passivi"	0	0	0
6 Investimenti				
6.1 Incidenza investimenti su spesa corrente e in conto capitale	Totale stanziamento di competenza Macroaggregati 2.2 + 2.3 al netto dei relativi FPV / Totale stanziamento di competenza titolo 1 e 2 della spesa al netto del FPV	46,77	11,4	19,03
6.2 Investimenti diretti procapite (Indicatore di equilibrio dimensionale in valore assoluto)	Stanziam. di competenza per Macroaggregato 2.2 "Investimenti fissi lordi e acquisto di terreni" al netto del relativo FPV / popolazione residente (al 1° gennaio dell'esercizio di riferimento o, se non disponibile, al 1° gennaio dell'ultimo anno disponibile)	2003,9	283,82	517,63
6.3 Contributi agli investimenti procapite (Indicatore di equilibrio dimensionale in valore assoluto)	Stanziam. di competenza Macroaggregato 2.2 Contributi agli investimenti al netto del relativo FPV / popolazione residente (al 1° gennaio dell'esercizio di riferimento o, se non disponibile, al 1° gennaio dell'ultimo anno disponibile)	11,8	1,15	0
6.4 Investimenti complessivi procapite (Indicatore di equilibrio dimensionale in valore assoluto)	Totale stanziamenti di competenza per Macroaggregati 2.2 "Investimenti fissi lordi e acquisto di terreni" e 2.3 "Contributi agli investimenti" al netto dei relativi FPV / popolazione residente (al 1° gennaio dell'esercizio di riferimento o, se non disponibile, al 1° gennaio dell'ultimo anno disponibile)	2015,7	284,97	517,63
6.5 Quota investimenti complessivi finanziati dal risparmio corrente	Margine corrente di competenza / Stanziam. di competenza (Macroaggregato 2.2 "Investimenti fissi lordi e acquisto di terreni" + Macroaggregato 2.3 "Contributi agli investimenti") (10)	3,35	0	0
6.6 Quota investimenti complessivi finanziati dal saldo positivo delle partite finanziarie	Saldo positivo di competenza delle partite finanziarie / Stanziam. di competenza (Macroaggregato 2.2 "Investimenti fissi lordi e acquisto di terreni" + Macroaggregato 2.3 "Contributi agli investimenti") (10)	0,05	1,3	0,72
6.7 Quota investimenti complessivi finanziati da debito	Stanziam. di competenza (Titolo 6 "Accensione di prestiti" - Categoria 6.02 "Anticipazioni" - Categoria 6.03.03 "Accensione prestiti a seguito di escussione di garanzie" - Accensioni di prestiti da rinegoziazioni) / Stanziam. di competenza (Macroaggregato 2.2 "Investimenti fissi lordi e acquisto di terreni" + Macroaggregato 2.3 "Contributi agli investimenti") (10)	7,38	50,39	23,15
7 Debiti non finanziari				
7.1 Indicatore di smaltimento debiti commerciali	Stanziam. di cassa (Macroaggregati 1.3 "Acquisto di beni e servizi" + 2.2 "Investimenti fissi lordi e acquisto di terreni") / stanziam. di competenza e residui al netto dei relativi FPV (Macroaggregati 1.3 "Acquisto di beni e servizi" + 2.2 "Investimenti fissi lordi e acquisto di terreni")	99,99		

**Piano degli indicatori di bilancio
Bilancio di previsione esercizi 2024, 2025 e 2026, approvato il
Indicatori sintetici**

TIPOLOGIA INDICATORE	DEFINIZIONE	VALORE INDICATORE (indicare tante colonne quanti sono gli esercizi considerati nel bilancio di previsione) (dati percentuali)		
		2024	2025	2026
7.2 Indicatore di smaltimento debiti verso altre amministrazioni pubbliche	Stanziamiento di cassa [Trasferimenti correnti a Amministrazioni Pubbliche (U.1.04.01.00.000) + Trasferimenti di tributi (U.1.05.00.00.000) + Fondi perequativi (U.1.06.00.00.000) + Contributi agli investimenti a Amministrazioni pubbliche (U.2.03.01.00.000) + Altri trasferimenti in conto capitale (U.2.04.01.00.000 + U.2.04.11.00.000 + U.2.04.16.00.000 + U.2.04.21.00.000)] / stanziamenti di competenza e residui, al netto dei relativi FPV, dei [Trasferimenti correnti a Amministrazioni Pubbliche (U.1.04.01.00.000) + Trasferimenti di tributi (U.1.05.00.00.000) + Fondi perequativi (U.1.06.00.00.000) + Contributi agli investimenti a Amministrazioni pubbliche (U.2.03.01.00.000) + Altri trasferimenti in conto capitale (U.2.04.01.00.000 + U.2.04.11.00.000 + U.2.04.16.00.000 + U.2.04.21.00.000)]	100		
8 Debiti finanziari				
8.1 Incidenza estinzioni debiti finanziari	(Totale competenza Titolo 4 della spesa) / Debito da finanziamento al 31/12 dell'esercizio precedente (2)	8,92	9,54	9,63
8.2 Sostenibilità debiti finanziari	Stanziamiento di competenza [1.7 "Interessi passivi" - "Interessi di mora" (U.1.07.06.02.000) - "Interessi per anticipazioni prestiti" (U.1.07.06.04.000)] + Titolo 4 della spesa - (Entrate categoria 4.02.06 "Contributi agli investimenti direttamente destinati al rimborso dei prestiti da amministrazioni pubbliche + Trasferimenti in conto capitale per assunzione di debiti dell'amministrazione da parte di amministrazioni pubbliche (E.4.03.01.00.000) + Trasferimenti in conto capitale da parte di amministrazioni pubbliche per cancellazione di debiti dell'amministrazione (E.4.03.04.00.000))] / Stanziamenti competenza titoli 1, 2 e 3 delle entrate	7,22	7,59	7,6
8.3 Indebitamento procapite (in valore assoluto)	Debito di finanziamento al 31/12 (2) / popolazione residente (al 1° gennaio dell'esercizio di riferimento o, se non disponibile, al 1° gennaio dell'ultimo anno disponibile)	1358,53		
9 Composizione avanzo di amministrazione presunto dell'esercizio precedente (5)				
9.1 Incidenza quota libera di parte corrente nell'avanzo presunto	Quota libera di parte corrente dell'avanzo presunto/Avanzo di amministrazione presunto (6)	0		
9.2 Incidenza quota libera in c/capitale nell'avanzo presunto	Quota libera in conto capitale dell'avanzo presunto/Avanzo di amministrazione presunto (7)	0		
9.3 Incidenza quota accantonata nell'avanzo presunto	Quota accantonata dell'avanzo presunto/Avanzo di amministrazione presunto (8)	0		
9.4 Incidenza quota vincolata nell'avanzo presunto	Quota vincolata dell'avanzo presunto/Avanzo di amministrazione presunto (9)	0		
10 Disavanzo di amministrazione presunto dell'esercizio precedente				
10.1 Quota disavanzo che si prevede di ripianare nell'esercizio	Disavanzo iscritto in spesa del bilancio di previsione / Totale disavanzo di amministrazione di cui alla lettera E dell'allegato riguardante il risultato di amministrazione presunto (3)	28,31		
10.2 Sostenibilità patrimoniale del disavanzo presunto	Totale disavanzo di amministrazione di cui alla lettera E dell'allegato riguardante il risultato di amministrazione presunto (3) / Patrimonio netto (1)	0,67		
10.3 Sostenibilità disavanzo a carico dell'esercizio	Disavanzo iscritto in spesa del bilancio di previsione / Competenza dei titoli 1, 2 e 3 delle entrate e trasferimenti in conto capitale per ripiano disavanzi progressi)	0,6	0,65	0,65

**Piano degli indicatori di bilancio
Bilancio di previsione esercizi 2024, 2025 e 2026, approvato il
Indicatori sintetici**

TIPOLOGIA INDICATORE	DEFINIZIONE	VALORE INDICATORE (indicare tante colonne quanti sono gli esercizi considerati nel bilancio di previsione) (dati percentuali)		
		2024	2025	2026
11 Fondo pluriennale vincolato				
11.1 Utilizzo del FPV	(Fondo pluriennale vincolato corrente e capitale iscritto in entrata del bilancio - Quota del fondo pluriennale vincolato non destinata ad essere utilizzata nel corso dell'esercizio e rinviata agli esercizi successivi) / Fondo pluriennale vincolato corrente e capitale iscritto in entrata nel bilancio <i>(Per il FPV riferirsi ai valori riportati nell'allegato del bilancio di previsione concernente il FPV, totale delle colonne a) e c)</i>	99,93	100	100
12 Partite di giro e conto terzi				
12.1 Incidenza partite di giro e conto terzi in entrata	Totale stanziamenti di competenza per Entrate per conto terzi e partite di giro / Totale stanziamenti primi tre titoli delle entrate <i>(al netto delle operazioni riguardanti la gestione della cassa vincolata)</i>	23,13	23,63	23,72
12.2 Incidenza partite di giro e conto terzi in uscita	Totale stanziamenti di competenza per Uscite per conto terzi e partite di giro / Totale stanziamenti di competenza del titolo I della spesa <i>(al netto delle operazioni riguardanti la gestione della cassa vincolata)</i>	23,8	24,66	24,78

(1) Il Patrimonio netto è pari alla Lettera A) dell'ultimo stato patrimoniale passivo disponibile. In caso di Patrimonio netto negativo, l'indicatore non si calcola e si segnala che l'ente ha il patrimonio netto negativo. L'indicatore è elaborato a partire dal 2018, salvo per gli enti che hanno partecipato alla sperimentazione che lo elaborano a decorrere dal 2016. Gli enti locali delle Autonomie speciali che adottano i DLgs 118/2011 dal 2016 e gli enti locali con popolazione inferiore a 5.000 abitanti elaborano l'indicatore a decorrere dal 2019.

(2) Il debito di finanziamento è pari alla Lettera D1 dell'ultimo stato patrimoniale passivo disponibile. L'indicatore è elaborato a partire dal 2018, salvo che per gli enti che hanno partecipato alla sperimentazione che lo elaborano a decorrere dal 2016. Le Autonomie speciali che adottano i DLgs 118/2011 dal 2016 elaborano l'indicatore a decorrere dal 2019.

(3) Indicatore da elaborare solo se la voce E dell'allegato a) al bilancio di previsione è negativo. Il disavanzo di amministrazione è pari all'importo della voce E. Ai fini dell'elaborazione dell'indicatore, non si considera il disavanzo tecnico di cui all'articolo 3, comma 13, del DLgs 118/2011.

(4) La media dei tre esercizi precedenti è riferita agli ultimi tre consuntivi approvati o in caso di mancata approvazione degli ultimi consuntivi, ai dati di preconsuntivo. In caso di esercizio provvisorio è possibile fare riferimento ai dati di preconsuntivo dell'esercizio precedente. Per gli enti che non hanno partecipato alla sperimentazione, nel 2016 sostituire la media con gli accertamenti del 2015 (dati sinistrali o, se disponibili, di preconsuntivo). Nel 2017 sostituire la media triennale con quella biennale (per il 2016 fare riferimento a dati sinistrali o, se disponibili, di preconsuntivo). Le Autonomie speciali che adottano i DLgs 118/2011 a decorrere dal 2016, elaborano l'indicatore a decorrere dal 2017.

(5) Da compilare solo se la voce E dell'allegato al bilancio concernente il risultato di amministrazione presunto è positivo o pari a 0.

(6) La quota libera di parte corrente del risultato di amministrazione presunto è pari alla voce E riportata nell'allegato a) al bilancio di previsione. Il risultato di amministrazione presunto è pari alla lettera A riportata nell'allegato a) al bilancio di previsione.

(7) La quota libera in c/capitale del risultato di amministrazione presunto è pari alla voce D riportata nell'allegato a) al bilancio di previsione. Il risultato di amministrazione presunto è pari alla lettera A riportata nel predetto allegato a).

(8) La quota accantonata del risultato di amministrazione presunto è pari alla voce B riportata nell'allegato a) al bilancio di previsione. Il risultato di amministrazione presunto è pari alla lettera A riportata nel predetto allegato a).

(9) La quota vincolata del risultato di amministrazione presunto è pari alla voce C riportata nell'allegato a) al bilancio di previsione. Il risultato di amministrazione presunto è pari alla lettera A riportata nel predetto allegato a).

(10) Indicare al numeratore solo la quota del finanziamento destinata alla copertura di investimenti, e al denominatore escludere gli investimenti che, nell'esercizio, sono finanziati dal FPV.

Piano degli indicatori di bilancio
Bilancio di previsione esercizi 2024, 2025 e 2026, approvato il
Indicatori analitici concernenti la composizione delle entrate e la capacità di riscossione

Titolo Tipologia	Denominazione	Composizione delle entrate (dati percentuali)				Percentuale riscossione entrate	
		Esercizio 2024: Previsioni competenza/ totale previsioni competenza	Esercizio 2025: Previsioni competenza/ totale previsioni competenza	Esercizio 2026: Previsioni competenza/ totale previsioni competenza	Media accertamenti nei tre esercizi precedenti / Media Totale accertamenti nei tre esercizi precedenti (*)	Previsioni cassa esercizio 2024/ (previsioni competenza + residui) esercizio 2024	Media riscossioni nei tre esercizi precedenti / Media accertamenti nei tre esercizi precedenti (*)
TITOLO 1:	Entrate correnti di natura tributaria, contributiva e perequativa						
10101	Tipologia 101: imposte, tasse e proventi assimilati	10,66	13,01	12,66	24,99	95,96	69,69
10104	Tipologia 104: Compartecipazioni di tributi	0,01	0,01	0,01	0,02	100	87,49
10301	Tipologia 301: Fondi perequativi da Amministrazioni Centrali	1,68	2,07	2,01	5,04	100	97,73
10302	Tipologia 302: Fondi perequativi dalla Regione o Provincia autonoma	0	0	0	0	0	0
10000	Totale TITOLO 1: Entrate correnti di natura tributaria, contributiva e perequativa	12,36	15,09	14,68	30,05	96,4	73,48
TITOLO 2:	Trasferimenti correnti						
20101	Tipologia 101: Trasferimenti correnti da Amministrazioni pubbliche	3,51	3,71	3,6	12,02	100	85,3
20102	Tipologia 102: Trasferimenti correnti da Famiglie	0	0	0	0	100	100
20103	Tipologia 103: Trasferimenti correnti da Imprese	0,07	0,08	0,08	0,12	100	91,14
20104	Tipologia 104: Trasferimenti correnti da Istituzioni Sociali Private	0,01	0,01	0,01	0,02	100	97,9
20105	Tipologia 105: Trasferimenti correnti dall'Unione europea e dal Resto del Mondo	0	0,01	0	0,06	100	69,09
20000	Totale TITOLO 2: Trasferimenti correnti	3,59	3,82	3,69	12,23	100	85,27
TITOLO 3:	Entrate extratributarie						
30100	Tipologia 100: Vendita di beni e servizi e proventi derivanti dalla gestione dei beni	3,44	4,24	4,13	7,78	88,52	71,9
30200	Tipologia 200: Proventi derivanti dall'attività di controllo e repressione delle irregolarità e degli illeciti	3,88	4,75	4,62	7,62	53,73	28,04

Piano degli indicatori di bilancio
Bilancio di previsione esercizi 2024, 2025 e 2026, approvato il
Indicatori analitici concernenti la composizione delle entrate e la capacità di riscossione

Titolo Tipologia	Denominazione	Composizione delle entrate (dati percentuali)				Percentuale riscossione entrate	
		Esercizio 2024: Previsioni competenza/ totale previsioni competenza	Esercizio 2025: Previsioni competenza/ totale previsioni competenza	Esercizio 2026: Previsioni competenza/ totale previsioni competenza	Media accertamenti nei tre esercizi precedenti / Media Totale accertamenti nei tre esercizi precedenti (*)	Previsioni cassa esercizio 2024/ (previsioni competenza + residui) esercizio 2024	Media riscossioni nei tre esercizi precedenti / Media accertamenti nei tre esercizi precedenti (*)
30300	Tipologia 300: Interessi attivi	0,11	0,13	0,13	0,14	100	97,86
30400	Tipologia 400: Altre entrate da redditi di capitale	0,41	0,49	0,44	0,97	100	97,87
30500	Tipologia 500: Rimborsi e altre entrate correnti	0,6	0,79	0,71	1,08	99,6	75,88
30000	Totale titolo 3 : Entrate extratributarie	8,44	10,41	10,03	17,6	68,56	47,3
TITOLO 4 :	Entrate in conto capitale						
40100	Tipologia 100: Tributi in conto capitale	0	0	0	0,02	100	98,99
40200	Tipologia 200: Contributi agli investimenti	16,92	1,66	4,75	6,72	99,99	40,83
40300	Tipologia 300: Altri trasferimenti in conto capitale	0	0	0	0	0	0
40400	Tipologia 400: Entrate da alienazione di beni materiali e immateriali	0,31	0,06	0,06	0,28	100	74,22
40500	Tipologia 500: Altre entrate in conto capitale	0,59	0,49	0,47	1,31	100	99,21
40000	Totale TITOLO 4: Entrate in conto capitale	17,82	2,2	5,28	8,33	99,99	46,27
TITOLO 5:	Entrate da riduzione di attività finanziarie						
50100	Tipologia 100: Alienazione di attività finanziarie	0	0	0	0,85	100	1,89
50200	Tipologia 200: Riscossione crediti di breve termine	0	0	0	0	0	0
50300	Tipologia 300: Riscossione crediti di medio-lungo termine	0,04	0,05	0,05	0,09	100	94,35
50400	Tipologia 400: Altre entrate per riduzione di attività finanziarie	0,84	1,03	1	0,33	100	41,98
50000	Totale TITOLO 5: Entrate da riduzione di attività finanziarie	0,88	1,08	1,05	1,27	100	25,84

**Piano degli indicatori di bilancio
Bilancio di previsione esercizi 2024, 2025 e 2026, approvato il
Indicatori analitici concernenti la composizione delle entrate e la capacità di riscossione**

Titolo Tipologia	Denominazione	Composizione delle entrate (dati percentuali)				Percentuale riscossione entrate	
		Esercizio 2024: Previsioni competenza/ totale previsioni competenza	Esercizio 2025: Previsioni competenza/ totale previsioni competenza	Esercizio 2026: Previsioni competenza/ totale previsioni competenza	Media accertamenti nei tre esercizi precedenti / Media Totale accertamenti nei tre esercizi precedenti (*)	Previsioni cassa esercizio 2024/ (previsioni competenza + residui) esercizio 2024	Media riscossioni nei tre esercizi precedenti / Media accertamenti nei tre esercizi precedenti (*)
TITOLO 6:	Accensione prestiti						
60100	Tipologia 100: Emissione di titoli obbligazionari	0	0	0	0	0	0
60200	Tipologia 200: Accensione prestiti a breve termine	0	0	0	0	0	0
60300	Tipologia 300: Accensione mutui e altri finanziamenti a medio lungo termine	1,53	1,81	1,47	3,72	100	66,41
60400	Tipologia 400: Altre forme di indebitamento	0	0	0	0	0	0
60000	Totale TITOLO 6: Accensione prestiti	1,53	1,81	1,47	3,72	100	66,41
TITOLO 7:	Anticipazioni da istituto tesoriere/cassiere						
70100	Tipologia 100: Anticipazioni da istituto tesoriere/cassiere	8,4	10,32	10,04	0	100	0
70000	Totale TITOLO 7: Anticipazioni da istituto tesoriere/cassiere	8,4	10,32	10,04	0	100	0
TITOLO 9:	Entrate per conto terzi e partite di giro						
90100	Tipologia 100: Entrate per partite di giro	43,07	52,89	51,45	25,88	100	99,71
90200	Tipologia 200: Entrate per conto terzi	1,78	2,19	2,13	0,92	100	87,74
90000	Totale TITOLO 9: Entrate per conto terzi e partite di giro	44,85	55,08	53,58	26,8	100	99,27
	TOTALE ENTRATE	100	100	100	100	100,75	69,61

(*) La media dei tre esercizi precedenti è riferita agli ultimi tre consuntivi disponibili. In caso di esercizio provvisorio è possibile fare riferimento ai dati di preconsuntivo dell'esercizio precedente. Nel 2016 sostituire la media degli accertamenti con gli accertamenti del 2015 stimati e la media degli incassi con gli incassi 2015 stimati (se disponibili, dati preconsuntivo). Nel 2017 sostituire la media triennale con quella biennale (per i dati 2016 fare riferimento a stime, o se disponibili, a dati di preconsuntivo). Le Autonomie speciali che adottano il DLgs 118/2011 a decorrere dal 2016 non elaborano l'indicatore nell'esercizio 2016.

Piano degli indicatori di bilancio
Indicatori analitici concernenti la composizione delle spese per missioni e programmi e la capacità dell'amministrazione di pagare i debiti negli esercizi di riferimento
Bilancio di previsione esercizi 2024, 2025 e 2026, approvato il 29/01/2024

MISSIONI E PROGRAMMI	BILANCIO DI PREVISIONE ESERCIZI 2024, 2025 e 2026 (dati percentuali)										MEDIA TRE RENDICONTI PRECEDENTI (O DI PRECONSUNTIVO DISPONIBILE) (*)					
	ESERCIZIO 2024					ESERCIZIO 2025					ESERCIZIO 2026			(dati percentuali)		
	Incidenza Missione/Programma: stanziamento/ totale previsioni missioni	di cui incidenza FPV: Previsioni stanziamento FPV/ Previsione FPV totale	Incidenza Missione/Programma: stanziamento/ totale previsioni missioni	di cui incidenza FPV: Previsioni stanziamento FPV/ Previsione FPV totale	Capacità di pagamento: Previsioni cassa/ competenza - FPV + residui)	Incidenza Missione/Programma: stanziamento/ totale previsioni missioni	di cui incidenza FPV: Previsioni stanziamento FPV/ Previsione FPV totale	Incidenza Missione/Programma: stanziamento/ totale previsioni missioni	di cui incidenza FPV: Previsioni stanziamento FPV/ Previsione FPV totale	di cui incidenza FPV: Previsioni stanziamento FPV/ Previsione FPV totale	Incidenza Missione programma: Media (Impegni + FPV) / Media (Totale Impegni + Totale FPV)	di cui incidenza FPV: Media FPV / Media Totale FPV	Capacità di pagamento: Media (Pagam. c/comp + Pagam. c/residui) / Media (Impegni + residui definitivi)			
MISSIONE 01 Servizi istituzionali, generali e di gestione	01	Organi istituzionali	0,4	0	100	0,48	0	100	0,47	0	1,29	2,07	90,58			
	02	Segreteria generale	0,07	0	100	0,08	0	100	0,08	0	0,25	0,36	38,68			
	03	Gestione economica, finanziaria, programmazione, provveditorato	1,55	0	100	1,9	0	100	1,8	0	1,75	1,12	74,51			
	04	Gestione delle entrate tributarie e servizi fiscali	0,18	2,79	100	0,22	2,81	100	0,21	2,81	1,05	0,37	64,62			
	05	Gestione dei beni demaniali e patrimoniali	1,27	0	100	0,57	0	100	0,39	0	1,43	0,98	32,24			
	06	Ufficio tecnico	0,7	0	100	0,59	0	100	0,43	0	1,88	3,65	70,95			
	07	Elezioni e consultazioni popolari - Anagrafe e stato civile	0,19	0	100	0,25	0	100	0,19	0	0,53	0,77	95,79			
	08	Statistica e sistemi informativi	0,6	0	99,4	0,6	0	99,4	0,58	0	0,86	0,52	58,29			
	09	Assistenza tecnico-amministrativa enti locali	0	0	0	0	0	0	0	0	0	0	0			
	010	Risorse umane	0,79	29,07	100	0,98	29,35	100	0,96	29,35	1,96	1,01	80,38			
	011	Altri servizi generali	0,22	0	100	0,25	0	100	0,24	0	0,86	0,25	52,47			
	TOTALE Missione 01 Servizi istituzionali, generali e di gestione	5,99	31,86	99,95	5,92	32,16	99,95	5,34	32,16	11,88	11,09	66,19				
Missione 02 Giustizia	01	Uffici giudiziari	0,01	0,07	100	0,01	0,07	100	0,01	0,07	0,03	0,05	80,54			
	02	Casa circondariale e altri servizi	0	0	0	0	0	0	0	0	0	0	0			
		TOTALE Missione 02 Giustizia	0,01	0,07	100	0,01	0,07	100	0,01	0,07	0,03	0,05	80,54			
Missione 03 Ordine pubblico e sicurezza	01	Polizia locale e amministrativa	1,99	29,44	100	2,45	29,71	100	2,33	29,71	5,49	6,66	82,02			
	02	Sistema integrato di sicurezza urbana	0,03	0	100	0,01	0	100	0,01	0	0,15	0,26	83,16			
		TOTALE MISSIONE 03 Ordine pubblico e sicurezza	2,02	29,44	100	2,46	29,71	100	2,35	29,71	5,63	6,91	82,05			
Missione 04 Istruzione e diritto allo studio	01	Istruzione prescolastica	0,56	0	100	0,6	0	100	0,58	0	1,65	2,03	81,53			
	02	Altri ordini di istruzione non universitaria	1,09	0	100	0,53	0	100	0,53	0	3,22	10,18	68,17			
	03	Edilizia scolastica	0	0	0	0	0	0	0	0	0	0	0			
	04	Istruzione universitaria	0,03	0	100	0	0	100	0	0	0	0	0			
	05	Istruzione tecnica superiore	0	0	100	0	0	100	0	0	0	0	0			
	06	Servizi ausiliari all'istruzione	1,03	4,43	100	1,22	4,47	100	1,19	4,47	2,28	1	78,2			
	07	Diritto allo studio	0,06	0	100	0,07	0	100	0,07	0	0,09	0,04	50,06			
	TOTALE MISSIONE 04 Istruzione e diritto allo studio	2,77	4,43	100	2,42	4,47	100	2,38	4,47	7,24	13,24	76,44				

Piano degli indicatori di bilancio
Indicatori analitici concernenti la composizione delle spese per missioni e programmi e la capacità dell'amministrazione di pagare i debiti negli esercizi di riferimento
Bilancio di previsione esercizi 2024, 2025 e 2026, approvato il 29/01/2024

MISSIONI E PROGRAMMI	BILANCIO DI PREVISIONE ESERCIZI 2024, 2025 e 2026 (dati percentuali)												MEDIA TRE RENDICONTI PRECEDENTI (O DI PRECONSUNTIVO DISPONIBILE) (*)			
	ESERCIZIO 2024				ESERCIZIO 2025				ESERCIZIO 2026				di cui Incidenza Missione programma: Media (Impegni FPV) / Media FPV / Media Totale FPV		Capacità di pagamento: Media (Pagam. c/comp + Pagam. c/residui) / Media (Impegni + residui definitivi)	
	Incidenza Missione/Programma: stanziamento/ totale previsioni missioni	di cui incidenza FPV: Previsioni stanziamento FPV/ Previsione FPV totale	Incidenza Missione/Programma: stanziamento/ totale previsioni missioni	di cui incidenza FPV: Previsioni stanziamento FPV/ Previsione FPV totale	Incidenza Missione/Programma: stanziamento/ totale previsioni missioni	di cui incidenza FPV: Previsioni stanziamento FPV/ Previsione FPV totale	Incidenza Missione/Programma: stanziamento/ totale previsioni missioni	di cui incidenza FPV: Previsioni stanziamento FPV/ Previsione FPV totale	Incidenza Missione programma: Media (Impegni + FPV) / Media (Totale impegni + Totale FPV)	di cui Incidenza Missione programma: Media (Impegni FPV) / Media FPV / Media Totale FPV	Capacità di pagamento: Media (Pagam. c/comp + Pagam. c/residui) / Media (Impegni + residui definitivi)					
Missione 05 Tutela e valorizzazione dei beni e delle attività culturali	01	0,69	0	0,41	0	0,31	0	0,31	0	0,31	0	0,31	0	4,22	8,36	65,93
	02	1,12	4,04	1,35	4,08	1,28	4,08	1,28	4,08	1,28	4,08	1,28	4,08	2,16	1,09	74,91
	Totale Missione 05 Tutela e valorizzazione dei beni e delle attività culturali	1,81	4,04	1,77	4,08	1,58	4,08	1,58	4,08	1,58	4,08	1,58	4,08	6,38	9,45	69,95
Missione 06 Politiche giovanili sport e tempo libero	01	4,94	1,75	0,65	1,77	0,5	1,77	0,5	1,77	0,5	1,77	0,5	1,77	2,18	4,81	63,64
	02	0,08	0	0,1	0	0,09	0	0,09	0	0,09	0	0,09	0	0,15	0,07	78,35
	Totale Missione 06 Politiche giovanili sport e tempo libero	5,02	1,75	0,75	1,77	0,59	1,77	0,59	1,77	0,59	1,77	0,59	1,77	2,33	4,88	65,15
Missione 07 Turismo	01	0,13	0,13	0,11	0,13	0,1	0,13	0,11	0,13	0,1	0,13	0,11	0,13	0,14	0,04	75,77
	Totale Missione 07 Turismo	0,13	0,13	0,11	0,13	0,1	0,13	0,11	0,13	0,1	0,13	0,11	0,13	0,14	0,04	75,77
	01	0,2	2,3	0,22	2,32	0,21	2,32	0,22	2,32	0,21	2,32	0,22	2,32	0,76	1,11	65,22
Totale Missione 08 Assetto del territorio ed edilizia abitativa	02	1,01	0	0,98	0	0,88	0	0,98	0	0,88	0	0,98	1,82	0,47	60,59	
	Totale Missione 08 Assetto del territorio ed edilizia abitativa	1,2	2,3	1,2	2,32	1,09	2,32	1,2	2,32	1,09	2,32	1,09	2,32	2,58	1,57	61,54
	01	0,01	0	0,02	0	0,02	0	0,02	0	0,02	0	0,02	0,01	0,02	0,02	4,11
Missione 09 Sviluppo sostenibile e tutela del territorio e dell'ambiente	02	0,85	5,2	0,75	4,59	0,88	4,59	0,75	4,59	0,88	4,59	0,88	4,59	2,32	5,05	72,75
	03	3,11	0	3,68	0	3,58	0	3,68	0	3,58	0	3,58	6,79	0	90,46	
	04	0,01	0	0,02	0	0,02	0	0,02	0	0,02	0	0,02	0,08	0,01	15,89	
	05	0	0	0	0	0	0	0	0	0	0	0	0,03	0,04	73,39	
	06	0	0	0,01	0	0,01	0	0,01	0	0,01	0	0,01	0,01	0,02	50	
07	0	0	0	0	0	0	0	0	0	0	0	0	0	0	0	
08	0,13	0,27	0,01	0	0	0	0,01	0	0	0	0	0,48	1,42	47,96		
Totale Missione 09 Sviluppo sostenibile e tutela del territorio e dell'ambiente	4,12	5,47	4,49	4,59	4,51	4,59	4,49	4,59	4,51	4,59	4,51	9,71	6,56	85,93		

Piano degli indicatori di bilancio
Indicatori analitici concernenti la composizione delle spese per missioni e programmi e la capacità dell'amministrazione di pagare i debiti negli esercizi di riferimento
Bilancio di previsione esercizi 2024, 2025 e 2026, approvato il 29/01/2024

MISSIONI E PROGRAMMI	BILANCIO DI PREVISIONE ESERCIZI 2024, 2025 e 2026 (dati percentuali)												MEDIA TRE RENDICONTI PRECEDENTI (O DI PRECONSUNTIVO DISPONIBILE) (*)		
	ESERCIZIO 2024				ESERCIZIO 2025				ESERCIZIO 2026				(dati percentuali)		
	Incidenza Missione/Programma: stanziamento/ totale previsioni missioni	di cui incidenza FPV: Previsioni stanziamento FPV/ Previsione FPV totale	Capacità di pagamento: Previsioni cassa/ (previsioni competenza - FPV + residui)	Incidenza Missione/Programma: stanziamento/ totale previsioni missioni	di cui incidenza FPV: Previsioni stanziamento FPV/ Previsione FPV totale	Capacità di pagamento: Previsioni cassa/ (previsioni competenza - FPV + residui)	Incidenza Missione/Programma: stanziamento/ totale previsioni missioni	di cui incidenza FPV: Previsioni stanziamento FPV/ Previsione FPV totale	Capacità di pagamento: Previsioni cassa/ (previsioni competenza - FPV + residui)	Incidenza Missione/Programma: stanziamento/ totale previsioni missioni	di cui incidenza FPV: Previsioni stanziamento FPV/ Previsione FPV totale	Capacità di pagamento: Previsioni cassa/ (previsioni competenza - FPV + residui)	Incidenza Missione/Programma: stanziamento/ totale previsioni missioni	di cui incidenza FPV: Previsioni stanziamento FPV/ Previsione FPV totale	Capacità di pagamento: Media FPV / Media Totale FPV
Missione 10 Trasporti e diritto alla mobilità	1	0	0	0	0	0	0	0	0	0	0	0	0	0	75,72
	2	12,71	0	100	3,01	0	0	0	0	0	0	8,53	14,82	0	84,57
	3	0	0	0	0	0	0	0	0	0	0	0	0	0	0
	4	0	0	0	0	0	0	0	0	0	0	0	0	0	0
	5	2,47	3,3	100	2,41	3,33	100	2,43	3,33	7,59	16,5	75	0	0	0
	Totale Missione 10 Trasporti e diritto alla mobilità	15,18	3,3	100	5,42	3,33	8,87	3,33	16,12	31,32	80,3	0	0	0	80,3
Missione 11 Soccorso civile	01	0,02	0	100	0,03	0	0	0,03	0	0	100	0,01	0,12	0	77,18
	02	0	0	100	0	0	0	0	0	0	100	0,01	0	0	61,95
		Totale Missione 11 Soccorso civile	0,03	0	100	0,03	0	0,03	0	0,11	74,6	0	0,13	0	74,6
	01	1,65	0	100	1,86	0	1,81	0	4,1	4,7	82,65	0	4,7	0	82,65
Missione 12 Diritti sociali, politiche sociali e famiglia	02	0,12	0	100	0,15	0	0,14	0	0,31	0,05	81,79	0,9	0,05	0	81,79
	03	0,44	0	100	0,53	0	0,49	0	0,9	0	91,99	0,9	0	0	91,99
	04	0,34	0	99,89	0,41	0	0,22	0	0,97	2,18	75,53	0,97	2,18	0	75,53
	05	0	0	0	0	0	0	0	0	0	0	0	0	0	0
	06	0,11	0	100	0,09	0	0,09	0	0,34	0	48,34	0,34	0	0	48,34
	Totale Missione 12 Diritti sociali, politiche sociali e famiglia	1,5	15,36	100	1,71	15,5	1,64	15,5	3,18	2,14	69,77	3,18	2,14	0	69,77
08	0,05	0	100	0,06	0	0,05	0,05	0,09	0,09	0	38,47	0,09	0	0	38,47
09	0,06	0	100	0,08	0	0,08	0,08	0,36	0,36	0	78,89	0,36	0,75	0	78,89
	Totale Missione 12 Diritti sociali, politiche sociali e famiglia	4,27	15,36	99,99	4,89	15,5	4,54	15,5	10,25	9,83	75,68	10,25	9,83	0	75,68

Piano degli indicatori di bilancio
Indicatori analitici concernenti la composizione delle spese per missioni e programmi e la capacità dell'amministrazione di pagare i debiti negli esercizi di riferimento
Bilancio di previsione esercizi 2024, 2025 e 2026, approvato il 29/01/2024

MISSIONI E PROGRAMMI	BILANCIO DI PREVISIONE ESERCIZI 2024, 2025 e 2026 (dati percentuali)										MEDIA TRE RENDICONTI PRECEDENTI (O DI PRECONSUNTIVO DISPONIBILE) (*)					
	ESERCIZIO 2024					ESERCIZIO 2025					ESERCIZIO 2026			(dati percentuali)		
	Incidenza Missione/Programma: stanziamento/ totale previsioni missioni	di cui incidenza FPV: Previsioni stanziamento FPV/ Previsione FPV totale	Incidenza Missione/Programma: stanziamento/ totale previsioni missioni	di cui incidenza FPV: Previsioni stanziamento FPV/ Previsione FPV totale	Capacità di pagamento: Previsioni cassa/ competenza - FPV + residui)	Incidenza Missione/Programma: stanziamento/ totale previsioni missioni	di cui incidenza FPV: Previsioni stanziamento FPV/ Previsione FPV totale	Incidenza Missione/Programma: stanziamento/ totale previsioni missioni	di cui incidenza FPV: Previsioni stanziamento FPV/ Previsione FPV totale	di cui incidenza FPV: Previsioni stanziamento FPV/ Previsione FPV totale	Incidenza Missione programma: Media (Impegni + FPV) / Media (Totale impegni + Totale FPV)	di cui incidenza FPV: Media FPV / Media Totale FPV	Capacità di pagamento: Media (Pagam. c/comp + Pagam. c/residui) / Media (Impegni + residui definitivi)			
Missione 13 Tutela della salute	01	0	0	0	0	0	0	0	0	0	0	0	0	0		
	02	0	0	0	0	0	0	0	0	0	0	0	0	0		
	03	0	0	0	0	0	0	0	0	0	0	0	0	0		
	04	0	0	0	0	0	0	0	0	0	0	0	0	0		
	05	0	0	0	0	0	0	0	0	0	0	0	0	0		
	06	0	0	0	0	0	0	0	0	0	0	0	0	0		
	07	0,06	0	0,03	0	100	0,03	0	0,03	0	0,03	0,03	0,03	57,61		
Totale Missione 13 Tutela della salute	0,06	0	0,03	0	100	0,03	0	0,03	0	0,03	0,03	0,03	57,61			
Missione 14 Sviluppo economico e competitività	01	0,01	0	0,02	100	0,02	0	0,03	0	0,04	0	0	48,34			
	02	0,14	1,85	0,17	100	0,17	1,87	0,17	1,87	0,59	1,14	0	86,24			
	03	0,01	0	0,01	100	0,01	0	0,01	0	0,01	0	0	54,11			
	04	0,02	0	0,02	100	0,02	0	0,02	0	0,07	0,02	0,02	72,7			
Totale Missione 14 Sviluppo economico e competitività	0,19	1,85	0,22	100	0,22	1,87	0,22	1,87	0,71	1,17	1,17	78,62				
Missione 15 Politiche per il lavoro e la formazione professionale	01	0	0	0	0	0	0	0	0	0	0	0	0			
	02	0,02	0	0,02	100	0,02	0	0,02	0	0,02	0	0	42,43			
	03	0	0	0	0	0	0	0	0	0	0	0	0			
Totale Missione 15 Politiche per il lavoro e la formazione professionale	0,02	0	0,02	100	0,02	0	0,02	0	0,02	0	0	42,43				
Missione 16 Agricoltura, politiche agroalimentari e pesca	01	0	0	0	0	0	0	0	0	0	0	0	0			
	02	0	0	0	0	0	0	0	0	0	0	0	0			
Totale Missione 16 Agricoltura, politiche agroalimentari e pesca	0	0	0	0	0	0	0	0	0	0	0	0	0			

Piano degli indicatori di bilancio
Indicatori analitici concernenti la composizione delle spese per missioni e programmi e la capacità dell'amministrazione di pagare i debiti negli esercizi di riferimento
Bilancio di previsione esercizi 2024, 2025 e 2026, approvato il 29/01/2024

MISSIONI E PROGRAMMI		BILANCIO DI PREVISIONE ESERCIZI 2024, 2025 e 2026 (dati percentuali)										MEDIA TRE RENDICONTI PRECEDENTI (O DI PRECONSUNTIVO DISPONIBILE) (*)					
		ESERCIZIO 2024					ESERCIZIO 2025					ESERCIZIO 2026			(dati percentuali)		
		Incidenza Missione/Programma: stanziamento/ totale previsioni missioni	di cui incidenza FPV: Previsioni stanziamento FPV/ Previsione FPV totale	Capacità di pagamento: Previsioni cassa/ competenza - FPV + residui)	Incidenza Missione/Programma: stanziamento/ totale previsioni missioni	di cui incidenza FPV: Previsioni stanziamento FPV/ Previsione FPV totale	Incidenza Missione/Programma: stanziamento/ totale previsioni missioni	di cui incidenza FPV: Previsioni stanziamento FPV/ Previsione FPV totale	Incidenza Missione/Programma: stanziamento/ totale previsioni missioni	di cui incidenza FPV: Previsioni stanziamento FPV/ Previsione FPV totale	Incidenza Missione/Programma: stanziamento/ totale previsioni missioni	di cui incidenza FPV: Previsioni stanziamento FPV/ Previsione FPV totale	Incidenza Missione/Programma: stanziamento/ totale previsioni missioni	di cui incidenza FPV: Previsioni stanziamento FPV/ Previsione FPV totale			
Missione 017 Energia e diversificazione delle fonti energetiche	01	0	0	100	0	0	0	0	0	0	0	0	0	0	0	55,37	
Totale Missione 017 Energia e diversificazione delle fonti energetiche		0	0	100	0	0	0	0	0	0	0	0	0	0	0	55,37	
Missione 018 Relazioni con le altre autonomie territoriali e locali	01	0	0	0	0	0	0	0	0	0	0	0	0	0	0	100	
Totale Missione 018 Relazioni con le altre autonomie territoriali e locali		0	0	0	0	0	0	0	0	0	0	0	0	0	0	100	
Missione 19 Relazioni internazionali	01	0,02	0	100	0,02	0	0,02	0	0,02	0	0,02	0	0,01	0	0	76,42	
Totale Missione 19 Relazioni internazionali		0,02	0	100	0,02	0	0,02	0	0,02	0	0,02	0	0,01	0	0	76,42	
Missione 20 Fondi e accantonamenti	1	0,07	0	100	0,09	0	0,08	0	0,08	0	0,08	0	0	0	0	0	
	2	2,27	0	0	2,78	0	2,71	0	2,71	0	2,71	0	0	0	0	0	
	3	0,1	0	40,65	0,07	0	0,05	0	0,05	0	0,05	0	0	0	0	0	
Totale Missione 20 Fondi e accantonamenti		2,45	0	4,59	2,93	0	2,84	0	2,84	0	2,84	0	0	0	0	0	
Missione 50 Debito pubblico	01	0,06	0	100	0,09	0	0,09	0	0,09	0	0,09	0	0,56	0	0	100	
	02	1,25	0	100	1,64	0	1,61	0	1,61	0	1,61	0	2,74	0	0	99,83	
Totale Missione 50 Debito pubblico		1,31	0	100	1,73	0	1,69	0	1,69	0	1,69	0	3,3	0	0	99,86	
Missione 60 Anticipazioni finanziarie	01	8,4	0	100	10,32	0	10,04	0	10,04	0	10,04	0	0	0	0	0	
Totale Missione 60 Anticipazioni finanziarie		8,4	0	100	10,32	0	10,04	0	10,04	0	10,04	0	0	0	0	0	
Missione 99 Servizi per conto terzi	01	44,85	0	100	55,08	0	53,58	0	53,58	0	53,58	0	23,52	3,75	0	95,79	
	02	0	0	0	0	0	0	0	0	0	0	0	0	0	0	0	
Totale Missione 99 Servizi per conto terzi		44,85	0	100	55,08	0	53,58	0	53,58	0	53,58	0	23,52	3,75	0	95,79	

(*) La media dei tre esercizi precedenti è riferita agli ultimi tre consuntivi disponibili. In caso di esercizio provvisorio è possibile fare riferimento ai dati di preconsuntivo dell'esercizio precedente. Nel 2016 sostituire la media degli accertamenti con gli accertamenti del 2015 stimati e la media degli incassi con gli incassi del 2015 stimati (se disponibili, dati preconsuntivo). Nel 2017 sostituire la media triennale con quella biennale (per i dati 2016 fare riferimento a stime, o se disponibili, a dati di preconsuntivo). Le Autonomie speciali che adottano il D.Lgs. 118/2011 a decorrere dal 2016 non elaborano l'indicatore nell'esercizio 2016.

Piano degli indicatori di bilancio
Quadro sinottico - Bilancio di previsione - Allegato n. 1

Macro indicatore di primo livello	Nome indicatore	Calcolo indicatore	Fase di osservazione e unità di misura	Tempo di osservazione	Tipo	Spiegazione dell'indicatore	Note
1	Rigidità strutturale di bilancio	1.1 Incidenza spese rigide (disavanzo, personale e debito) su entrate correnti	Stanziam. di competenza dell'esercizio cui si riferisce l'indicatore (%)	Bilancio di previsione	S	Incidenza spese rigide (personale e debito) su entrate correnti	
		[Disavanzo iscritto in spesa + Stanziam. competenza (Macroaggregati 1.1 "Redditi di lavoro dipendente" + 1.7 "Interessi passivi" + Titolo 4 "Rimborso prestiti" + "IRAP" [pdc U.1.02.01.01] - FPV entrata concernente il Macroaggregato 1.1 + FPV spesa concernente il Macroaggregato 1.1)] / (Stanziam. di competenza dei primi tre titoli delle Entrate + stanziamenti di competenza Categorie 4.03.07, 4.03.08, 4.03.09)					Non va considerato il disavanzo derivante da debiti autorizzati e non contratti
2	Entrate correnti	2.1 Indicatore di realizzazione delle previsioni di competenza concernenti le entrate correnti	Accertamenti / Stanziamenti di competenza (%)	Bilancio di previsione	S	Valutazione del livello di realizzazione delle previsioni di entrata corrente	(4) La media dei tre esercizi precedenti è riferita agli ultimi tre consuntivi disponibili. In caso di esercizio provvisorio è possibile fare riferimento ai dati di preconsuntivo dell'esercizio precedente. Tranne per gli enti che sono rientrati nel periodo di sperimentazione: - Nel 2016 sostituire la media con gli accertamenti del 2015 (dati stimati o, se disponibili, di preconsuntivo). - Nel 2017 sostituire la media triennale con quella biennale (per il 2016 fare riferimento a dati stimati o, se disponibili, di preconsuntivo). Le Autonomie speciali che adottano il DLgs 118/2011 a decorrere dal 2016, elaborano l'indicatore a decorrere dal 2017.
		Media incassi primi tre titoli di entrata nei tre esercizi precedenti / Stanziamenti di competenza dei primi tre titoli delle "Entrate correnti" (4)					
		2.2 Indicatore di realizzazione delle previsioni di cassa corrente	Incassi / Stanziamenti di cassa (%)	Bilancio di previsione	S	Livello di realizzazione delle previsioni di parte corrente	(4) La media dei tre esercizi precedenti è riferita agli ultimi tre consuntivi disponibili. In caso di esercizio provvisorio è possibile fare riferimento ai dati di preconsuntivo dell'esercizio precedente. Tranne per gli enti che sono rientrati nel periodo di sperimentazione: - Nel 2016 sostituire la media con gli accertamenti del 2015 (dati stimati o, se disponibili, di preconsuntivo). - Nel 2017 sostituire la media triennale con quella biennale (per il 2016 fare riferimento a dati stimati o, se disponibili, di preconsuntivo). Le Autonomie speciali che adottano il DLgs 118/2011 a decorrere dal 2016, elaborano l'indicatore a decorrere dal 2017.
		Media incassi primi tre titoli di entrata nei tre esercizi precedenti / Stanziamenti di cassa dei primi tre titoli delle "Entrate correnti" (4)					

Piano degli indicatori di bilancio
Quadro sinottico - Bilancio di previsione - Allegato n. 1

Macro indicatore di primo livello	Nome indicatore	Calcolo indicatore	Fase di osservazione e unità di misura	Tempo di osservazione	Tipo	Spiegazione dell'indicatore	Note
	2.3	Indicatore di realizzazione delle previsioni di competenza concernenti le entrate proprie	Media accertamenti (pdc E.1.01.00.00.000 "Tributi" - "Compartecipazioni di tributi" E.1.01.04.00.000 + E.3.00.00.00.000 "Entrate extratributarie") / Stanziam. di competenza dei primi tre titoli delle "Entrate correnti" (4)	Bilancio di previsione	S	Indicatore di realizzazione delle previsioni di competenza concernenti le entrate proprie	(4) La media dei tre esercizi precedenti è riferita agli ultimi tre consuntivi disponibili. In caso di esercizio provvisorio è possibile fare riferimento ai dati preconsuntivo dell'esercizio precedente. Tranne per gli enti che sono rientrati nel periodo di sperimentazione: - Nel 2016 sostituire la media con gli accertamenti del 2015 (dati stimati o, se disponibili, di preconsuntivo). - Nel 2017 sostituire la media triennale con quella biennale (per il 2016 fare riferimento a dati stimati o, se disponibili, di preconsuntivo). Le Autonomie speciali che adottano il DLgs 118/2011 a decorrere dal 2016, elaborano l'indicatore a decorrere dal 2017.
	2.4	Indicatore di realizzazione delle previsioni di cassa concernenti le entrate proprie	Media incassi nei tre esercizi precedenti (pdc E.1.01.00.00.000 "Tributi" - "Compartecipazioni di tributi" E.1.01.04.00.000 + E.3.00.00.00.000 "Entrate extratributarie") / Stanziam. di cassa	Bilancio di previsione	S	Indicatore di realizzazione delle previsioni di cassa concernenti le entrate proprie	(4) La media dei tre esercizi precedenti è riferita agli ultimi tre consuntivi disponibili. In caso di esercizio provvisorio è possibile fare riferimento ai dati preconsuntivo dell'esercizio precedente. Tranne per gli enti che sono rientrati nel periodo di sperimentazione: - Nel 2016 sostituire la media con gli accertamenti del 2015 (dati stimati o, se disponibili, di preconsuntivo). - Nel 2017 sostituire la media triennale con quella biennale (per il 2016 fare riferimento a dati stimati o, se disponibili, di preconsuntivo). Le Autonomie speciali che adottano il DLgs 118/2011 a decorrere dal 2016, elaborano l'indicatore a decorrere dal 2017.
	3.1	Incidenza della spesa di personale sulla spesa corrente	(Macr. 1.1 + pdc 1.02.01.01 "IRAP" + FPV personale in uscita 1.1 - FPV personale in entrata concernente il Macr. 1.1) / (Titolo 1 della spesa - FCDE corrente + FPV macroaggr. 1.1 - FPV di entrata concernente il mac 1.1)	Bilancio di previsione	S	Valutazione nel bilancio di previsione dell'incidenza della spesa di personale rispetto al totale della spesa corrente. Entrambe le voci sono al netto del salario accessorio pagato nell'esercizio ma di competenza dell'esercizio precedente, e ricomprendono la quota di salario accessorio di competenza dell'esercizio ma la cui erogazione avverrà nell'esercizio successivo.	
	3.2	Incidenza del salario accessorio ed incentivante rispetto al totale della spesa di personale	(pdc 1.01.01.004 + 1.01.01.008 "indennità e altri compensi al personale a tempo indeterminato e determinato" + pdc 1.01.01.003 + 1.01.01.007 "straordinario al personale a tempo indeterminato e determinato" + FPV in uscita concernente il Macroaggregato 1.1 - FPV di entrata concernente il Macroaggregato 1.1) / (Macroaggregato 1.1 + pdc 1.02.01.01 "IRAP" - FPV di entrata concernente il Macroaggregato 1.1 + FPV spesa concernente il Macroaggregato 1.1)	Bilancio di previsione	S	Indica il peso delle componenti afferenti la contrattazione decentrata dell'ente rispetto al totale dei redditi da lavoro	

Piano degli indicatori di bilancio
Quadro sinottico - Bilancio di previsione - Allegato n. 1

Macro indicatore di primo livello	Nome indicatore	Calcolo indicatore	Fase di osservazione e unità di misura	Tempo di osservazione	Tipo	Spiegazione dell'indicatore	Note
4	4.1 Indicatore di esternalizzazione dei servizi	Stanziam. di competenza	Stanziam. di competenza	Bilancio di previsione	S	Livello di esternalizzazione dei servizi da parte dell'amministrazione per spese di parte corrente	
		(pdc U.1.03.02.15.000 "Contratti di servizio pubblico" + pdc U.1.04.03.01.000 "Trasferimenti correnti a imprese controllate" + pdc U.1.04.03.02.000 "Trasferimenti correnti a altre imprese partecipate" - il relativo FPV di spesa / (totale stanziamenti di competenza spese Titolo I FPV di spesa)	(%)	Bilancio di previsione	S		
5	5.1 Incidenza degli interessi passivi sulle entrate correnti (che ne costituiscono la fonte di copertura)	Macroaggregato 1.7 "Interessi passivi"	Stanziam. di competenza	Bilancio di previsione	S	Valutazione dell'incidenza degli interessi passivi sulle entrate correnti (che ne costituiscono la fonte di copertura)	
		Primi tre titoli delle "Entrate correnti"	(%)	Bilancio di previsione	S		
		pdc U.1.07.06.04.000 "Interessi passivi su anticipazioni di tesoreria" / Stanziam. di competenza Macroaggregato 1.7 "Interessi passivi"	(%)	Bilancio di previsione	S		
5	5.2 Incidenza degli interessi sulle anticipazioni sul totale degli interessi passivi	Macroaggregato 1.7 "Interessi passivi"	Stanziam. di competenza	Bilancio di previsione	S	Valutazione dell'incidenza degli interessi sulle anticipazioni sul totale degli interessi passivi	
		Primi tre titoli delle "Entrate correnti"	(%)	Bilancio di previsione	S		
		pdc U.1.07.06.02.000 "Interessi di mora" / Stanziam. di competenza Macroaggregato 1.7 "Interessi passivi"	(%)	Bilancio di previsione	S		
6	6.1 Incidenza investimenti su spesa corrente e in conto capitale	Totale stanziamento di competenza	Stanziam. di competenza	Bilancio di previsione	S	Valutazione del rapporto tra la spesa in conto capitale (considerata al netto della spesa sostenuta per il pagamento dei tributi in conto capitale, degli altri trasferimenti in conto capitale e delle altre spese in conto capitale) e la spesa corrente	
		(Macroaggregato 2.2 "Investimenti fissi lordi e acquisto di terreni" + Macroaggregato 2.3 "Contributi agli investimenti" - FPV concernente i macroaggregati 2.2 e 2.3) /	(%)	Bilancio di previsione	S		
		Totale stanziamento di competenza titolo 1° e 2° della spesa al netto del relativo FPV	(%)	Bilancio di previsione	S		
6	6.2 Investimenti diretti procapite (Indicatore di equilibrio dimensionale)	Stanziam. di competenza per Macroaggregato 2.2	Stanziam. di competenza	Bilancio di previsione	S	Investimenti diretti procapite	
		(Investimenti fissi lordi e acquisto di terreni" al netto del relativo FPV / popolazione residente	(€)	Bilancio di previsione	S		

Piano degli indicatori di bilancio
Quadro sinottico - Bilancio di previsione - Allegato n. 1

Macro indicatore di primo livello	Nome indicatore	Calcolo indicatore	Fase di osservazione e unità di misura	Tempo di osservazione	Tipo	Spiegazione dell'indicatore	Note
	6.3 Contributi agli investimenti procapite (indicatore di equilibrio dimensionale)	Stanzamenti di competenza (Macroaggregato 2.2 "Contributi agli investimenti" al netto del relativo FPV) / popolazione residente	Stanzamenti di competenza / Popolazione al 1° gennaio dell'esercizio di riferimento o, se non disponibile, al 1° gennaio dell'ultimo anno disponibile (€)	Bilancio di previsione	S	Contributi agli investimenti procapite	
	6.4 Investimenti complessivi procapite (indicatore di equilibrio dimensionale)	Totale stanziamenti di competenza (Macroaggregati 2.2 "Investimenti fissi lordi e acquisto di terreni" + 2.3 "Contributi agli investimenti") al netto dei relativi FPV) / popolazione residente	Stanzamenti di competenza / Popolazione al 1° gennaio dell'esercizio di riferimento o, se non disponibile, al 1° gennaio dell'ultimo anno disponibile (€)	Bilancio di previsione	S	Investimenti complessivi procapite	
	6.5 Quota investimenti complessivi finanziati dal risparmio corrente	Margine corrente di competenza / Stanziamenti di competenza (Macroaggregato 2.2 "Investimenti fissi lordi e acquisto di terreni" + Macroaggregato 2.3 "Contributi agli investimenti") (10)	Margine corrente di competenza / Stanziamenti di competenza (%)	Bilancio di previsione	S	Quota investimenti complessivi finanziati dal risparmio corrente	(10) Indicare al numeratore solo la quota del finanziamento destinata alla copertura di investimenti, e al denominatore escludere gli investimenti che, nell'esercizio, sono finanziati dal FPV. Nel primo esercizio del bilancio, il margine corrente è pari alla differenza tra le entrate correnti e le spese correnti. Titoli (I+II+III) dell'entrata - Titolo I della spesa. Negli esercizi successivi al primo si fa riferimento al margine corrente consolidato (di cui al principio contabile generale della contabilità finanziaria).
	6.6 Quota investimenti complessivi finanziati dal saldo positivo delle partite finanziarie	Saldo positivo di competenza delle partite finanziarie / Stanziamenti di competenza (Macroaggregato 2.2 "Investimenti fissi lordi e acquisto di terreni" + Macroaggregato 2.3 "Contributi agli investimenti") (10)	Saldo positivo di competenza delle partite finanziarie / Stanziamenti di competenza (%)	Bilancio di previsione	S	Quota investimenti complessivi finanziati dal saldo positivo delle partite finanziarie	(10) Indicare al numeratore solo la quota del finanziamento destinata alla copertura di investimenti, e al denominatore escludere gli investimenti che, nell'esercizio, sono finanziati dal FPV. Il saldo positivo delle partite finanziarie è pari alla differenza tra il Titolo V delle entrate e il titolo II delle spese
	6.7 Quota investimenti complessivi finanziati da debito	Saldo positivo di competenza delle partite finanziarie / Stanziamenti di competenza (Titolo 6 "Accensione di prestiti" - Categoria 6.02.02 "Anticipazioni" - Categoria 6.03.03 "Accensione prestiti a seguito di escussione di garanzie" - Accensioni di prestiti da rinegoiazioni)	Saldo positivo di competenza delle partite finanziarie / Stanziamenti di competenza (%)	Bilancio di previsione	S	Quota investimenti complessivi finanziati da debito	(10) Indicare al numeratore solo la quota del finanziamento destinata alla copertura di investimenti, e al denominatore escludere gli investimenti che, nell'esercizio, sono finanziati dal FPV. Il dato delle Accensioni di prestiti da rinegoiazioni è di natura extracontabile

Piano degli indicatori di bilancio
Quadro sinottico - Bilancio di previsione - Allegato n. 1

Macro indicatore di primo livello	Nome indicatore	Calcolo indicatore	Fase di osservazione e unità di misura	Tempo di osservazione	Tipo	Spiegazione dell'indicatore	Note
7	Debiti non finanziari	7.1 Indicatore di smaltimento debiti commerciali	Stanziam. di cassa e competenza (%)	Bilancio di previsione	S	Valutazione del livello di smaltimento dei debiti commerciali, con quest'ultimi riferibili alle voci di acquisto di beni e servizi, alle spese di investimento diretto, alle quali si uniscono le spese residuali correnti e in conto capitale, secondo la struttura di classificazione prevista dal piano finanziario.	
		7.2 Indicatore di smaltimento debiti verso altre amministrazioni pubbliche	Stanziam. di cassa e di competenza (%)	Bilancio di previsione	S	Indicatore di smaltimento dei debiti derivanti da trasferimenti erogati ad altre amministrazioni pubbliche	
		Stanziam. di cassa [Trasferimenti correnti a Amministrazioni Pubbliche (U.1.04.01.00.000) + Trasferimenti di tributi (U.1.05.00.00.000) + Fondi perequativi (U.1.06.00.00.000) + Contributi agli investimenti a Amministrazioni pubbliche (U.2.03.01.00.000) + Altri trasferimenti in conto capitale (U.2.04.01.00.000 + U.2.04.11.00.000 + U.2.04.16.00.000 + U.2.04.21.00.000)]					
		stanziam. di competenza e residui al netto dei relativi FPV dei [Trasferimenti correnti a Amministrazioni Pubbliche (U.1.04.01.00.000) + Trasferimenti di tributi (U.1.05.00.00.000) + Fondi perequativi (U.1.06.00.00.000) + Contributi agli investimenti a Amministrazioni pubbliche (U.2.03.01.00.000) + Altri trasferimenti in conto capitale (U.2.04.01.00.000 + U.2.04.11.00.000 + U.2.04.16.00.000 + U.2.04.21.00.000)]					
8	Debiti finanziari	8.1 Incidenza estinzioni debiti finanziari	Stanziam. di competenza (%)	Bilancio di previsione	S	Incidenza delle estinzioni anticipate di debiti finanziari sul totale dei debiti da finanziamento al 31/12	(2) Il debito di finanziamento è pari alla Lettera D1 dell'ultimo stato patrimoniale passivo disponibile. L'indicatore è elaborato a partire dal 2018, salvo che per gli enti che hanno partecipato alla sperimentazione che lo elaborano a decorrere dal 2016. Le Autonomie speciali che adottano il DLgs 118/2011 dal 2016 elaborano l'indicatore a decorrere dal 2019.
		(Totale competenza Titolo 4 della spesa) Debito da finanziamento al 31/12 dell'esercizio precedente (2)					
		8.2 Sostenibilità debiti finanziari	Stanziam. di competenza (%)	Bilancio di previsione	S	Incidenza delle estinzioni ordinarie di debiti finanziari sul totale dei debiti da estinzioni anticipate	
		[1.7 "Interessi passivi" - "Interessi di mora" (U.1.07.06.02.000) - "Interessi per anticipazioni prestiti" (U.1.07.06.04.000)] Titolo 4 della spesa - (Entrate categoria 4.02.06 "Contributi agli investimenti direttamente destinati al rimborso dei prestiti da amministrazioni pubbliche + Trasferimenti in conto capitale per assunzione di debiti dell'amministrazione da parte di amministrazioni pubbliche (E.4.03.01.00.000) + Trasferimenti in conto capitale da parte di amministrazioni pubbliche per cancellazione di debiti dell'amministrazione (E.4.03.04.00.000)]					
		8.3 Variazione procapite del livello di indebitamento dell'amministrazione	Debito / Popolazione (€)	Bilancio di previsione	S	Variazione procapite del livello di indebitamento dell'amministrazione	(2) Il debito di finanziamento è pari alla Lettera D1 dell'ultimo stato patrimoniale passivo disponibile. L'indicatore è elaborato a partire dal 2018, salvo che per gli enti che hanno partecipato alla sperimentazione che lo elaborano a decorrere dal 2016. Le Autonomie speciali che adottano il DLgs 118/2011 dal 2016 elaborano l'indicatore a decorrere dal 2019.
		(Debito da finanziamento al 31/12 dell'esercizio precedente (2) / debito previsto al 31/12 dell'esercizio corrente) / popolazione residente (al 1° gennaio dell'esercizio di riferimento o, se non disponibile, al 1° gennaio dell'ultimo anno disponibile)					

Piano degli indicatori di bilancio
Quadro sinottico - Bilancio di previsione - Allegato n. 1

Macro indicatore di primo livello	Nome indicatore	Calcolo indicatore	Fase di osservazione e unità di misura	Tempo di osservazione	Tipo	Spiegazione dell'indicatore	Note
9 Composizione avanzo di amministrazione presunto dell'esercizio precedente (5)	9.1 Incidenza quota libera di parte corrente nell'avanzo presunto	Quota libera di parte corrente dell'avanzo presunto / Avanzo di amministrazione presunto (6)	Quota libera di parte corrente dell'avanzo presunto/Avanzo di amministrazione presunto (%)	Bilancio di previsione	S	Incidenza quota libera di parte corrente nell'avanzo presunto	(5) Da compilare solo se la voce E, dell'allegato al bilancio, concernente il risultato di amministrazione presunto è positivo o pari a 0. (6) La quota libera di parte corrente del risultato di amministrazione presunto è pari alla voce E riportata nell'allegato a) al bilancio di previsione. Il risultato di amministrazione presunto è pari alla lettera A riportata nell'allegato a) al bilancio di previsione.
	9.2 Incidenza quota libera in c/capitale nell'avanzo presunto	Quota libera in conto capitale dell'avanzo presunto / Avanzo di amministrazione presunto (7)	Quota libera in conto capitale dell'avanzo presunto/Avanzo di amministrazione presunto (%)	Bilancio di previsione	S	Incidenza quota libera in c/capitale nell'avanzo presunto	(5) Da compilare solo se la voce E, dell'allegato al bilancio, concernente il risultato di amministrazione presunto è positivo o pari a 0. (7) La quota libera in c/capitale del risultato di amministrazione presunto è pari alla voce D riportata nell'allegato a) al bilancio di previsione. Il risultato di amministrazione presunto è pari alla lettera A riportata nel predetto allegato a).
	9.3 Incidenza quota accantonata nell'avanzo presunto	Quota accantonata dell'avanzo presunto / Avanzo di amministrazione presunto (8)	Quota accantonata dell'avanzo presunto/Avanzo di amministrazione presunto (%)	Bilancio di previsione	S	Incidenza quota accantonata nell'avanzo presunto	(5) Da compilare solo se la voce E, dell'allegato al bilancio, concernente il risultato di amministrazione presunto è positivo o pari a 0. (8) La quota accantonata del risultato di amministrazione presunto è pari alla voce B riportata nell'allegato a) al bilancio di previsione. Il risultato di amministrazione presunto è pari alla lettera A riportata nel predetto allegato a).
	9.4 Incidenza quota vincolata nell'avanzo presunto	Quota vincolata dell'avanzo presunto / Avanzo di amministrazione presunto (9)	Quota vincolata dell'avanzo presunto/Avanzo di amministrazione presunto (%)	Bilancio di previsione	S	Incidenza quota vincolata nell'avanzo presunto	(5) Da compilare solo se la voce E, dell'allegato al bilancio, concernente il risultato di amministrazione presunto è positivo o pari a 0. (9) La quota vincolata del risultato di amministrazione presunto è pari alla voce C riportata nell'allegato a) al bilancio di previsione. Il risultato di amministrazione presunto è pari alla lettera A riportata nel predetto allegato a).
10 Disavanzo di amministrazione presunto dell'esercizio precedente	10.1 Quota disavanzo che si prevede di ripianare nell'esercizio	Disavanzo iscritto in spesa del bilancio di previsione / Totale disavanzo di amministrazione presunto (3)	Disavanzo iscritto in spesa del bilancio di previsione / Totale disavanzo di amministrazione presunto (%)	Bilancio di previsione	S	Quota del disavanzo ripianato nel corso dell'esercizio	(3) Al netto del disavanzo tecnico di cui all'articolo 3, comma 13, del DLgs 118/2011 e del disavanzo da debito autorizzato e non contratto delle Regioni.

Piano degli indicatori di bilancio
Quadro sinottico - Bilancio di previsione - Allegato n. 1

Macro indicatore di primo livello	Nome indicatore	Calcolo indicatore	Fase di osservazione e unità di misura	Tempo di osservazione	Tipo	Spiegazione dell'indicatore	Note
10.2	Sostenibilità patrimoniale del disavanzo presunto	Totale disavanzo di cui alla lettera E dell'allegato riguardante il risultato di amministrazione presunto (3) /	Totale disavanzo di amministrazione / Patrimonio netto (%)	Bilancio di previsione	S	Valutazione della sostenibilità del disavanzo di amministrazione in relazione ai valori del patrimonio netto.	(3) Al netto del disavanzo tecnico di cui all'articolo 3, comma 13, dei DLGS 118/2011 e del disavanzo da debito autorizzato e non contratto delle Regioni.
	Patrimonio netto (1)						(1) Il Patrimonio netto è pari alla Lettera A) dell'ultimo stato patrimoniale passivo disponibile. In caso di Patrimonio netto negativo, l'indicatore non si calcola e si segnala che l'ente ha il patrimonio netto negativo. L'indicatore è elaborato a partire dal 2018, salvo per gli enti che hanno partecipato alla sperimentazione che lo elaborano a decorrere dal 2016. Le Autonomie speciali che adottano il DLGS 118/2011 dal 2016 elaborano l'indicatore a decorrere dal 2019.
10.3	Sostenibilità disavanzo a carico dell'esercizio	Disavanzo iscritto in spesa del bilancio di previsione (Competenza dei titoli 1, 2 e 3 delle entrate+ Competenza categorie 4.03.07, 4.03.08, 4.03.09)	Disavanzo iscritto in spesa del bilancio di previsione / Competenza	Bilancio di previsione	S	Quota del disavanzo in relazione ai primi tre titoli delle entrate iscritte nel bilancio di previsione	
10.4	Quota disavanzo presunto derivante da debito autorizzato e non contratto	Disavanzo derivante da debito autorizzato e non contratto /	Disavanzo derivante da debito autorizzato e non contratto / Disavanzo di amministrazione (%)	Bilancio di previsione	S	Quota disavanzo presunto derivante da debito autorizzato e non contratto	
11	Fondo pluriennale vincolato	11.1 Utilizzo del FPV (Fondo pluriennale vincolato corrente e capitale iscritto in entrata del bilancio - Quota del fondo pluriennale vincolato corrente e capitale non destinata ad essere utilizzata nel corso dell'esercizio e rinviata agli esercizi successivi) /	Stanziameti dell'Allegato al bilancio di previsione concernente il FPV (%)	Bilancio di previsione	S	Utilizzo del FPV	Il valore del "Fondo pluriennale vincolato iscritto in entrata del bilancio" è riferibile a quello riportato nell'allegato b dell'allegato n. 9 del DLGS n. 118/2011 alla colonna a "Fondo pluriennale vincolato al 31 dicembre dell'esercizio N-1". La "Quota del fondo pluriennale vincolato iscritto in entrata del bilancio non destinata ad essere utilizzata nel corso dell'esercizio e rinviata agli esercizi successivi" è riferibile a quello riportato nell'allegato b dell'allegato n. 9 del DLGS n. 118/2011 alla colonna c "Quota del fondo pluriennale vincolato al 31 dicembre dell'esercizio N-1, non destinata ad essere utilizzata nell'esercizio N e rinviata all'esercizio N+1 e successivi".
12	Partite di giro e conto terzi	12.1 Incidenza partite di giro e conto terzi in entrata Totale stanziamenti di competenza delle Entrate per conto terzi e partite di giro - Finanziamento della gestione sanitaria dalla gestione ordinaria della Regione (E.9.01.04.00.000) - Reintegro disponibilità dal conto sanità al conto non sanità della Regione (E.9.01.99.04.000) - Reintegro disponibilità dal conto non sanità al conto sanità della Regione (E.9.01.99.05.000) - Anticipazioni sanità della tesoreria statale (E.9.01.99.02.000) /	Stanziameti di competenza (%)	Bilancio di previsione	S	Valutazione dell'incidenza delle entrate per partite di giro e conto terzi sul totale delle entrate correnti	

Piano degli indicatori di bilancio
Quadro sinottico - Bilancio di previsione - Allegato n. 1

Macro indicatore di primo livello	Nome indicatore	Calcolo indicatore	Fase di osservazione e unità di misura	Tempo di osservazione	Tipo	Spiegazione dell'indicatore	Note
	12.2 Incidenza partite di giro e conto terzi in uscita	Totale stanziamenti di competenza per le Uscite per conto terzi e partite di giro - Trasferimento di risorse dalla gestione ordinaria alla gestione sanitaria della Regione (U.7.01.04.00.0000) - Integrazione disponibilità dal conto sanità al conto non sanità della Regione (U.7.01.99.04.0000) - Integrazione disponibilità dal conto non sanità al conto sanità della Regione (U.7.01.99.05.0000) - Chiusura anticipazioni sanità della tesoreria statale (U.7.01.99.02.0000) / Totale stanziamenti di competenza per il primo titolo della spesa	Stanzamenti di competenza (%)	Bilancio di previsione	S	Valutazione dell'incidenza delle spese per partite di giro e conto terzi sul totale delle spese correnti	