

***NOTA INTEGRATIVA AL BILANCIO FINANZIARIO
2017-2019***

***Approvata con deliberazione consiliare n. 11 del
31 gennaio 2017***

Indice

	Pagina
Il sistema contabile armonizzato	5
1 Il Bilancio Finanziario 2017-2019	9
1.1 Gli equilibri generali ed i criteri di valutazione	12
1.1.1 - Gli equilibri di competenza	12
1.1.2 - Gli equilibri di cassa	14
1.2 Fondo pluriennale vincolato FPV	15
1.3 Fondo crediti di dubbia esigibilità FCDE	16
1.4 Nuove regole di finanza pubblica	20
2 Le risorse finanziarie	21
2.1 Analisi delle entrate	25
2.1.1 - Titolo 1 - Entrate correnti di natura tributaria, contributiva e perequativa	25
2.1.2 - Titolo 2 - Trasferimenti correnti	27
2.1.3 - Titolo 3 - Entrate extratributarie	30
2.1.4 - Titolo 4 - Entrate in conto capitale	33
2.1.5 - Titolo 5 - Entrate da riduzione di attività finanziarie	35
2.1.6 - Titolo 6 - Accensione prestiti	36
2.1.7 - Titolo 7 - Anticipazioni da istituto tesoriere/cassiere	44
2.1.8 - Titolo 9 - Entrate per conto terzi e partite di giro	45
3 La spesa	47
3.1 Analisi delle spese	49
3.1.1 - Titolo 1 - Spese correnti	51
3.1.2 - Titolo 2 - Spese in conto capitale	57
3.1.3 - Titolo 3 - Spese per incremento attività finanziarie	59
3.1.4 - Titolo 4 - Rimborso prestiti	61
3.1.5 - Titolo 5 - Chiusura anticipazioni ricevute da istituto tesoriere/cassiere	63
3.1.6 - Titolo 7 - Uscite per conto terzi e partite di giro	64
4 Servizi a domanda individuale	65
5 Parametri obiettivi ai fini dell'accertamento della condizione di ente strutturalmente deficitario	69
6 Partecipazioni	73
6.1 Elenco degli enti ed organismi partecipati	77
6.2 Schede informative sulle società operative	78
7 Stato di attuazione delle opere in corso	115

Il sistema contabile armonizzato

La necessità di rendere maggiormente omogenei i sistemi contabili degli enti pubblici ha portato ad adottare nel 2011 il D.Lgs. 118, che, integrato con successive modifiche, definisce gli schemi, i contenuti e le regole di gestione della contabilità degli enti territoriali.

A partire dall'esercizio finanziario 2016 il bilancio è stato redatto seguendo lo schema previsto nell'allegato 9 al D.Lgs. 118 sopra citato e la rappresentazione contabile dei fatti gestionali ha ricoperto un arco temporale triennale. Pertanto il documento di programmazione diventa il bilancio finanziario che copre l'arco temporale previsionale del 2017-2019, che sostituisce il bilancio di previsione annuale ed il bilancio triennale previsti dal D.P.R.194/1996. Analogamente la relazione previsionale e programmatica, redatta ai sensi del D.P.R.326/1998, viene sostituita con la nota integrativa al bilancio di previsione, i cui contenuti sono indicati nel principio contabile applicato concernente la programmazione di bilancio (allegato 4/1 al D.Lgs. 118/2011).

La nuova struttura di bilancio pluriennale prevista dall'armonizzazione contabile prevede una indicazione delle entrate e delle spese secondo apposite sezioni nelle quali sono indicate rispettivamente:

- 1) tutte le entrate rappresentate per titolo e tipologia su un arco di riferimento triennale;
- 2) tutte le spese rappresentate per missioni programmi titoli su un arco di riferimento triennale;
- 3) il riepilogo generale delle entrate e delle spese per titoli;
- 4) il riepilogo delle spese per missioni;
- 5) la dimostrazione degli equilibri di bilancio;
- 6) la tabella dimostrativa del risultato di amministrazione presunto del 2016;
- 7) la composizione per missioni e programmi del fondo pluriennale vincolato su un arco triennale;
- 8) la composizione dell'accantonamento al fondo crediti dubbia esigibilità;
- 9) il prospetto sul rispetto dei limiti di indebitamento redatto ai sensi dell'art. 204 del D.Lgs. 267/2000;
- 10) l'utilizzo dei contributi e trasferimenti da Unione Europea ed internazionali indicato per missione, programma e titoli;
- 11) la spesa per funzioni delegate dalle regioni;
- 12) la tabella dimostrativa dei vincoli di finanza pubblica.

Il Bilancio finanziario prevede una differente classificazione delle entrate e delle spese rispetto a quella precedentemente adottata con la struttura del DPR 194/1996. Dal confronto - sotto riportato - della nuova classificazione rispetto allo schema precedente emerge che, nonostante che l'unità elementare gestionale sia rimasta il capitolo, le entrate vengono rappresentate nel documento di programmazione in modo più sintetico (infatti l'unità di approvazione a livello di bilancio passa dalla risorsa alla tipologia), mentre le spese sono suddivise inizialmente per missioni e programmi, ovvero in modo da evidenziare gli obiettivi strategici e le attività da svolgere per realizzarli, mettendo in secondo piano i titoli (a differenza della precedente struttura che prevedeva una iniziale suddivisione della spesa per titoli).

Vecchio schema DPR 194/96	Nuovo schema D.Lgs. 118/2011
Entrata	Entrata
Titoli-- fonte di provenienza	Titoli-- fonte di provenienza
Categorie-- tipologia di entrata	
Risorse-- specifica individuazione dell'oggetto dell'entrata	Tipologie-- natura dell'entrata (unità di approvazione del bilancio)
Capitoli (evidenziati a livello di piano esecutivo di gestione)	Categoria-- oggetto dell'entrata nell'ambito della tipologia di appartenenza (evidenziata a livello di piano esecutivo di gestione)
	Capitoli-- articoli
Spesa	Spesa
Titoli-- i principali aggregati economici	
Funzioni-- le funzioni degli enti	Missioni-- le funzioni principali e gli obiettivi strategici dell'Ente. Sono correlate alle funzioni
Servizi-- i singoli uffici che gestiscono un complesso di attività	Programmi-- aggregati omogenei di attività svolte per perseguire gli obiettivi definiti dalle missioni (unità di approvazione di bilancio).
Interventi-- la natura economica dei fattori produttivi nell'ambito di ciascun servizio.	Macroaggregati-- articolazione dei programmi secondo la natura economica della spesa. Si raggruppano in titoli e si ripartono in capitoli e articoli
	Titoli-- aggregati economici
Capitoli (evidenziati a livello di piano esecutivo di gestione)	Capitoli-- articoli (evidenziati a livello di piano esecutivo di gestione)

La nuova struttura di bilancio prevede, inoltre, anche maggiori titoli di entrate e di spesa con evidenza delle entrate e spese da riduzione/incremento di attività finanziarie (inserite nella vecchia struttura rispettivamente nelle entrate/spese in conto capitale titolo quarto di entrata e secondo di spesa) e da attivazione/chiusura della anticipazione di Tesoreria (inserite nella vecchia struttura rispettivamente nelle entrate da assunzioni di finanziamenti a breve /restituzione di finanziamenti a breve titolo quinto di entrata e terzo di spesa).

Titoli secondo il D.Lgs.118/2011	Titoli secondo il D.Lgs.118/2011
Entrata	Spesa
Entrate tributarie	
Entrate da trasferimento corrente	
Entrate extratributarie	Spese correnti
Entrate in conto capitale	Spese in conto capitale
Entrate da riduzione attività finanziarie	Spese per incremento attività finanziarie
Entrate da accensione di prestiti	Rimborso prestiti
Entrate da anticipazione di Tesoreria	Spese per chiusura anticipazione di tesoreria
Entrate per conto terzi e partite di giro	Spese per conto terzi e partite di giro

La normativa sull'armonizzazione contabile prevede che, oltre ad una diversa rappresentazione delle entrate e delle spese, si applichino precise regole di gestione.

Le entrate devono essere previste e conseguentemente accertate per l'intero importo del credito. L'amministrazione deve individuare quelle di dubbia e difficile esazione, per le quali è necessario costituire apposito fondo crediti dubbia esigibilità, considerando la media del rapporto tra incassi e accertamenti per ciascuna tipologia di entrata con riferimento al quinquennio precedente.

Nella tabella riportata al punto 1.3 sono riportate le entrate di difficile riscossione individuate nel bilancio finanziario 2017-2019 ed il rispettivo fondo svalutazione crediti calcolato con la connessa metodologia di calcolo, in ottemperanza delle regole stabilite dal principio contabile di competenza finanziaria allegato al D.Lgs. 118/2011.

Tutte le altre entrate, per le quali non è stato previsto il fondo svalutazione crediti, sono rappresentate da voci per le quali si prevede che la connessa riscossione non presenti criticità, tenuto conto delle evidenze contabili degli esercizi passati.

Per quanto riguarda la spesa, viene prevista l'imputazione previsionale nell'esercizio in cui scade l'obbligazione. Tuttavia, qualora la spesa debba essere prevista, in quanto scadente in un esercizio successivo rispetto a quello in cui è inserita l'entrata che la finanzia, la stessa viene rappresentata nell'esercizio, dove è imputata l'entrata, nella voce "fondo pluriennale vincolato". Ciò in quanto è fondamentale rappresentare nella programmazione i tempi previsti di impiego delle risorse acquisite.

Nel bilancio finanziario dell'ente la spesa rappresentata nel fondo pluriennale vincolato riguarda quota parte della produttività di competenza degli esercizi 2017-2019, che verrà erogata nell'esercizio successivo rispetto all'esercizio di riferimento, ed alcuni investimenti per i quali non è possibile definire con precisione nella fase di approvazione del bilancio il cronoprogramma dei lavori per necessità di ulteriore sviluppo della programmazione. In tal caso viene stanziato nel primo esercizio in cui si prevede l'investimento il connesso fondo pluriennale vincolato, imputato alla missione e programma cui si riferisce la spesa. Nel corso dell'esercizio, a seguito della precisa definizione del cronoprogramma dei lavori, si apporteranno le necessarie variazioni per imputare la spesa in relazione alla sua esigibilità.

Nel bilancio finanziario le entrate e le spese sono altresì distinte in "ricorrenti" e "non ricorrenti", a seconda se l'acquisizione sia prevista a regime o limitata a uno o più esercizi. Le entrate non ricorrenti sono rappresentate da contributi per abusi edilizi, sanzioni, condoni, recupero da evasione tributaria, alienazioni da immobilizzazioni, accensioni di prestiti e contributi agli investimenti.

Le spese non ricorrenti sono rappresentate da consultazioni elettorali e referendarie, investimenti diretti e contributi agli investimenti.

Di seguito sono descritti gli elementi più significativi dello schema di bilancio di previsione 2017-2019.

1. IL BILANCIO FINANZIARIO 2017-2019

1. IL BILANCIO FINANZIARIO 2017-2019

Il bilancio finanziario è il documento nel quale sono riportate tutte le previsioni di entrata e di spesa riferite all'esercizio. Esso è stato formulato secondo le disposizioni D. Lgs.118/2011, integrato con il D. Lgs. 126/2014 e redatto secondo lo schema previsto nell'allegato 9 al D.Lgs. 118 sopra citato.

Nelle seguenti tabelle sono evidenziate le componenti complessive del bilancio finanziario 2017-2019.

TITOLI DELL' ENTRATA	2017	2018	2019
AVANZO e FONDI	113.833.771,70	21.764.343,22	5.199.209,04
TITOLO 1- Entrate di natura tributaria, contributiva e perequat.	349.821.390,01	349.733.025,45	353.287.147,68
TITOLO 2 - Trasferimenti correnti	64.634.343,83	69.646.618,53	70.267.992,68
TITOLO 3 - Entrate extratributarie	244.373.848,54	262.849.701,30	264.286.046,44
TITOLO 4 - Entrate in conto capitale	124.863.978,04	210.886.044,01	42.914.061,42
TITOLO 5 - Entrate da riduzione di attività finanziarie	54.526.580,08	36.432.177,04	35.000.000,00
TITOLO 6 - Accensione prestiti	33.983.211,10	44.991.346,71	45.647.879,32
TITOLO 7 - Anticipazioni da istituto tesoriere/cassiere	300.000.000,00	300.000.000,00	300.000.000,00
TITOLO 9 - Entrate per conto terzi e partite di giro	1.548.490.000,00	1.548.490.000,00	1.548.490.000,00
Totale	2.834.527.123,30	2.844.793.256,26	2.665.092.336,58

TITOLI DELLA SPESA	2017	2018	2019
DISAVANZO DI AMMINISTRAZIONE	5.509.494,41	5.509.494,41	5.509.494,41
TITOLO 1 - Spese correnti	640.275.721,36	653.952.088,37	656.019.227,62
TITOLO 2 - Spese in conto capitale	269.840.209,98	263.858.909,69	79.676.961,27
TITOLO 3 - Spese per incremento attività finanziarie	35.800.000,00	35.000.000,00	35.000.000,00
TITOLO 4 - Rimborso prestiti	34.611.697,55	37.982.763,79	40.396.653,28
TITOLO 5 - Chiusura anticipaz. da istituto tesoriere/cassiere	300.000.000,00	300.000.000,00	300.000.000,00
TITOLO 7 - Uscite per conto terzi e partite di giro	1.548.490.000,00	1.548.490.000,00	1.548.490.000,00
Totale	2.834.527.123,30	2.844.793.256,26	2.665.092.336,58

1.1 GLI EQUILIBRI ED I CRITERI DI VALUTAZIONE

Il bilancio è suddiviso in quattro parti. Ciascuna di esse evidenzia un particolare aspetto della gestione ed un proprio equilibrio finanziario.

Il bilancio corrente, comprende le entrate e le spese necessarie ad assicurare l'ordinaria gestione dell'ente, nonché le spese correnti una tantum che non si ripeteranno nell'anno successivo.

Il bilancio investimenti, comprende tutte le somme destinate alla realizzazione di investimenti, tra cui opere pubbliche e acquisto di beni mobili inventariabili, la cui utilità va oltre l'esercizio.

Il bilancio anticipazioni, comprende poste di entrata e di spesa relative alle anticipazioni dell'istituto Tesoriere, destinate ad assicurare liquidità all'Ente senza alterare la gestione corrente e quella degli investimenti. L'attivazione di questo finanziamento a breve è previsto per fronteggiare temporanee carenze di liquidità al fine di rispettare le scadenze di pagamento dei fornitori.

Infine il bilancio per conto terzi è formato da poste compensative di entrata e di spesa. Comprende tutte quelle operazioni effettuate dall'ente in nome e per conto di altri soggetti. Rientrano in questa fattispecie, a titolo esemplificativo e non esaustivo, le ritenute d'imposta sui redditi effettuate dal Comune come sostituto d'imposta, le somme anticipate per il servizio economato, i depositi cauzionali.

1.1.1 DIMOSTRAZIONE DEGLI EQUILIBRI DI BILANCIO

Bilancio corrente

ENTRATA		2017	2018	2019
TITOLO 1 - Entrate di natura tributaria, contributiva e perequativa	+	349.821.390,01	349.733.025,45	353.287.147,68
TITOLO 2 - Trasferimenti correnti	+	64.634.343,83	69.646.618,53	70.267.992,68
TITOLO 3 - Entrate extratributarie	+	244.373.848,54	262.849.701,30	264.286.046,44
Fondo Pluriennale Vincolato per finanziamento spese correnti	+	10.771.120,25	5.459.887,33	5.157.296,80
Entrate correnti che finanziano spese di investimento	-	441.089,31	385.831,80	361.408,29
Entrate in c/capitale che finanziano spese rimborso prestiti	+	400.000,00	1.235.645,76	598.000,00
A) totale entrate correnti	+	669.559.613,32	688.539.046,57	693.235.075,31
Oneri di urbanizzazione per finanziamento spese correnti	+	10.837.300,00	8.905.300,00	8.690.300,00
Totale entrate bilancio corrente		680.396.913,32	697.444.346,57	701.925.375,31
SPESA		2017	2018	2019
TITOLO I - Spese correnti	+	640.275.721,36	653.952.088,37	656.019.227,62
TITOLO 4 - Rimborso prestiti	+	34.611.697,55	37.982.763,79	40.396.653,28
Disavanzo di amministraz. da riaccertamento straordinario	+	5.509.494,41	5.509.494,41	5.509.494,41
B) totale spese titoli I,III	+	680.396.913,32	697.444.346,57	701.925.375,31
Totale spese bilancio corrente		680.396.913,32	697.444.346,57	701.925.375,31

Bilancio investimenti

		2017	2018	2019
TITOLO 4 - Entrate in conto capitale	+	124.863.978,04	210.886.044,01	42.914.061,42
Oneri di urbanizzazione per finanziamento spese correnti	-	10.837.300,00	8.905.300,00	8.690.300,00
Entrate di parte capitale destinate a spese correnti in base a specifiche disposizioni di legge	-	400.000,00	1.235.645,76	598.000,00
Totale titolo 4 rettificato		113.626.678,04	200.745.098,25	33.625.761,42
TITOLO 5 - Entrate da riduzione di attività finanziarie	+	54.526.580,08	36.432.177,04	35.000.000,00
TITOLO 6 - Accensione prestiti	+	33.983.211,10	44.991.346,71	45.647.879,32
Fondo Pluriennale Vincolato per finanziamento spese di investimento	+	103.062.651,45	16.304.455,89	41.912,24
Spese di investimento finanziate con entrate correnti	+	441.089,31	385.831,80	361.408,29
Totale entrate del bilancio investimenti		305.640.209,98	298.858.909,69	114.676.961,27
		2017	2018	2019
TITOLO 2 - Spese in conto capitale	+	269.840.209,98	263.858.909,69	79.676.961,27
TITOLO 3 - Spese per incremento attività finanziarie	+	35.800.000,00	35.000.000,00	35.000.000,00
Totale spese del bilancio investimenti		305.640.209,98	298.858.909,69	114.676.961,27

Bilancio anticipazioni

		2017	2018	2019
TITOLO 7 - Anticipazioni da istituto tesoriere/cassiere	+	300.000.000,00	300.000.000,00	300.000.000,00
		2017	2018	2019
TITOLO 5 - Chiusura anticipazioni da istituto tesoriere/cassiere	+	300.000.000,00	300.000.000,00	300.000.000,00

Servizi per conto terzi

		2017	2018	2019
TITOLO 9 - Entrate per conto terzi e partite di giro	+	1.548.490.000,00	1.548.490.000,00	1.548.490.000,00
		2017	2018	2019
TITOLO 7 - Uscite per conto terzi e partite di giro	+	1.548.490.000,00	1.548.490.000,00	1.548.490.000,00

1.1.2 GLI EQUILIBRI DI CASSA

L'art. 162, comma 6, del D.Lgs. 267/2000, prevede che il bilancio di previsione garantisca un fondo di cassa finale non negativo.

L'Ente presenta un fondo di cassa iniziale dell'esercizio 2017 pari ad € 93.297.303,67, come risultante dal conto di tesoreria.

La stima degli incassi per l'annualità 2017, correlata alle previsioni di competenza comunicate dalle singole direzioni, è pari a €3.895.743.095,75.

Analogamente la stima dei pagamenti, correlata alle previsioni di competenza comunicate dalle singole direzioni, è pari a €3.828.665.205,04.

In conseguenza di quanto sopra si può prevedere un fondo di cassa finale pari a €67.077.890,71.

Tale previsione potrà essere suscettibile di modifiche in corso d'anno, originate sia dalle fisiologiche variazioni del bilancio finanziario, che dalle variazioni connesse a modifiche correlate ad una diversa attuazione degli interventi di spesa o ad una diversa tempistica di erogazione delle somme da parte di enti terzi pubblici e privati.

1.2 FONDO PLURIENNALE VINCOLATO (FPV)

Il fondo pluriennale vincolato FPV è un saldo finanziario costituito da risorse già accertate destinate al finanziamento di obbligazioni passive già impegnate, ma esigibili in esercizi successivi a quello in cui è accertata l'entrata.

Nel bilancio di previsione il Fondo Pluriennale Vincolato in entrata finanzia le spese già impegnate negli esercizi precedenti per le quali si verifica l'esigibilità nell'anno di riferimento ed in quelli successivi. Il Fondo Pluriennale Vincolato in uscita è costituito dalla quota di risorse accertate a copertura di spese già impegnate negli esercizi precedenti a quello cui si riferisce il bilancio, ma che devono essere imputate agli esercizi successivi in base al criterio dell'esigibilità.

Nelle tabelle sottostanti è illustrata la composizione del Fondo Pluriennale Vincolato per l'esercizio finanziario 2017-2019, distinto in parte corrente e parte investimenti.

FONDO PLURIENNALE VINCOLATO (F.P.V.) BILANCIO CORRENTE			
	2017	2018	2019
Fondo pluriennale vincolato di entrata per spese correnti	10.771.120,25	5.459.887,33	5.157.296,80
<hr/>			
Totale spese correnti finanziate con F.P.V. in entrata	10.432.964,54	5.410.849,95	5.157.296,80
F.P.V. spese correnti finanziato con F.P.V. in entrata	338.155,71	49.037,38	0,00

FONDO PLURIENNALE VINCOLATO (F.P.V.) BILANCIO INVESTIMENTI			
	2017	2018	2019
Fondo pluriennale vincolato di entrata per spese investimento	103.062.651,45	16.304.455,89	41.912,24
<hr/>			
Totale spese di investimento finanziate con F.P.V. in entrata	94.905.164,31	16.262.543,65	
F.P.V. spese di investimento finanziato con F.P.V. in entrata	8.157.487,14	41.912,24	41.912,24

1.3 FONDO CREDITI DI DUBBIA ESIGIBILITA' FCDE

Una delle novità di maggior rilievo dell'introduzione del nuovo sistema contabile armonizzato è la costituzione obbligatoria di un Fondo Crediti di Dubbia Esigibilità (FCDE) destinato a coprire l'eventuale mancata riscossione di entrate di dubbia riscossione totale.

A tal fine è stanziata nel bilancio di previsione un'apposita posta contabile, denominata "Accantonamento al fondo crediti di dubbia esigibilità" il cui ammontare è determinato in considerazione della dimensione degli stanziamenti relativi ai crediti che si prevede si formeranno nell'esercizio, della loro natura e dell'andamento della riscossione - media del rapporto tra incassi e accertamenti per ciascuna tipologia di entrata - nei cinque esercizi precedenti.

Non sono comunque oggetto di svalutazione i crediti da altre amministrazioni pubbliche, i crediti assistiti da fidejussione e le entrate tributarie che sono accertate per cassa.

L'accantonamento al fondo crediti di dubbia esigibilità non è oggetto di impegno e genera un'economia di bilancio che confluisce nel risultato di amministrazione come quota accantonata.

Nella tabella sottostante è illustrata la composizione del Fondo Crediti di Dubbia Esigibilità di questo Ente, per gli esercizi del bilancio finanziario 2017-2019.

Tipologia di entrata	previsione 2017	FCDE 2017	FCDE 2018	FCDE 2019	METODOLOGIA DI CALCOLO FCDE
Canoni di locazione	7.620.000,00	280.643,52	327.364,83	385.135,09	Metodologia indicata nel principio contabile di competenza finanziaria considerando la media semplice applicata agli incassi (in conto competenza ed in conto residui nell'anno successivo sull'anno precedente) rapportati agli accertamenti in conto competenza per gli esercizi 2011-2015. Su tale valore è stata calcolata la percentuale minima di legge (70% per il 2017, 85% per il 2018 e 100% per il 2019).
Canoni locazione Comune garante	54.000,00	12.501,27	15.180,12	17.858,96	Metodologia indicata nel principio contabile di competenza finanziaria considerando la media semplice applicata agli incassi (in conto competenza ed in conto residui nell'anno successivo sull'anno precedente) rapportati agli accertamenti in conto competenza per gli esercizi 2011-2015. Su tale valore è stata calcolata la percentuale minima di legge (70% per il 2017, 85% per il 2018 e 100% per il 2019).
Canoni locazione via Castelnuovo Tedesco	461.000,00	70.162,96	21.438,08	0,00	Metodologia indicata nel principio contabile di competenza finanziaria considerando la media semplice applicata agli incassi (in conto competenza ed in conto residui nell'anno successivo sull'anno precedente) rapportati agli accertamenti in conto competenza per gli esercizi 2011-2015. Su tale valore è stata calcolata la percentuale minima di legge (70% per il 2017, 85% per il 2018 e 100% per il 2019).
Rimborso rette ricovero	420.000,00	70.015,80	85.019,19	100.022,58	Metodologia indicata nel principio contabile di competenza finanziaria considerando la media semplice applicata agli incassi (in conto competenza ed in conto residui nell'anno successivo sull'anno precedente) rapportati agli accertamenti in conto competenza per gli esercizi 2011-2015. Su tale valore è stata calcolata la percentuale minima di legge (70% per il 2017, 85% per il 2018 e 100% per il 2019).
Concessione impianti sportivi	2.890.000,00	489.607,76	594.523,70	699.439,65	Metodologia indicata nel principio contabile di competenza finanziaria considerando la media semplice applicata agli incassi (in conto competenza ed in conto residui nell'anno successivo sull'anno precedente) rapportati agli accertamenti in conto competenza per gli esercizi 2011-2015. Su tale valore è stata calcolata la percentuale minima di legge (70% per il 2017, 85% per il 2018 e 100% per il 2019).
Asili nido	5.000.000,00	2.812,85	3.415,60	4.018,36	Metodologia indicata nel principio contabile di competenza finanziaria considerando la media semplice applicata agli incassi (in conto competenza ed in conto residui nell'anno successivo sull'anno precedente) rapportati agli accertamenti in conto competenza per gli esercizi 2011-2015. Su tale valore è stata calcolata la percentuale minima di legge (70% per il 2017, 85% per il 2018 e 100% per il 2019).
Ingiunzioni asili nido	1.098.440,15	692.017,29			Metodologia indicata nel principio contabile di competenza finanziaria considerando il dato extraccontabile fornito dalla Direzione Istruzione in quanto non rilevabile dalla contabilità, non essendo presenti tali tipologie di entrata nel periodo 2011-2015. Su tale valore è stata calcolata la percentuale minima di legge (70% per il 2017).

Tipologia di entrata	previsione 2017	FCDE 2017	FCDE 2018	FCDE 2019	METODOLOGIA DI CALCOLO FCDE
Refezione scolastica, trasporto scolastico, pre e post scuola	12.300.000,00	1.067.356,58	1.296.075,84	1.524.795,11	Metodologia indicata nel principio contabile di competenza finanziaria considerando la media semplice applicata agli incassi (in conto competenza ed in conto residui nell'anno successivo sull'anno precedente) rapportati agli accertamenti in conto competenza per gli esercizi 2011-2015. Su tale valore è stata calcolata la percentuale minima di legge (70% per il 2017, 85% per il 2018 e 100% per il 2019).
Ingiunzioni refezione scolastica, trasporto scolastico, pre e post scuola	6.253.962,55	3.939.996,41			Metodologia indicata nel principio contabile di competenza finanziaria considerando il dato extracountabile fornito dalla Direzione Istruzione in quanto non rilevabile dalla contabilità, non essendo presenti tali tipologie di entrata nel periodo 2011-2015. Su tale valore è stata calcolata la percentuale minima di legge (70% per il 2017).
Proventi derivanti da attività di controllo e repressione delle irregolarità, degli illeciti e connessi rimborsi	63.850.000,00	21.852.404,95	30.694.413,88	37.089.745,90	Metodologia indicata nel principio contabile di competenza finanziaria considerando la media semplice applicata agli incassi (in conto competenza ed in conto residui nell'anno successivo sull'anno precedente) rapportati agli accertamenti in conto competenza per gli esercizi 2011-2015. Su tale valore è stata calcolata la percentuale minima di legge (70% per il 2017, 85% per il 2018 e 100% per il 2019).
Ingiunzioni COSAP	2.300.000,00	1.449.000,00	2.907.000,00	1.710.000,00	Metodologia indicata nel principio contabile di competenza finanziaria considerando il dato extracountabile fornito dalla Direzione Risorse Finanziarie in quanto dalla contabilità non è rilevabile non essendo presenti tali tipologie di entrata nel periodo 2011-2015. Su tale valore è stata calcolata la percentuale minima di legge (70% per il 2017, 85% per il 2018 100% per il 2019).
Ingiunzioni CIMP	400.000,00	252.000,00	497.250,00	360.000,00	Metodologia indicata nel principio contabile di competenza finanziaria considerando il dato extracountabile fornito dalla Direzione Risorse Finanziarie in quanto dalla contabilità non è rilevabile non essendo presenti tali tipologie di entrata nel periodo 2011-2015. Su tale valore è stata calcolata la percentuale minima di legge (70% per il 2017, 85% per il 2018 100% per il 2019).
Recupero evasione IMU	3.000.000,00	1.470.000,00	1.785.000,00	2.100.000,00	Trattandosi di entrata per la quale non è evidente in contabilità la percentuale di recupero, è stata prudenzialmente stimata una percentuale di riscossione pari al 30%. Su tale valore è stata applicata la percentuale di legge (70% per il 2017, 85% per il 2018 e 100% per il 2019).
Recupero evasione TASI	200.000,00	98.000,00	0,00	0,00	Trattandosi di entrate di nuova istituzione è stata prudenzialmente stimata una percentuale di riscossione pari al 30%. Su tale valore è stata applicata la percentuale di legge (70% per il 2017)

METODOLOGIA DI CALCOLO FCDE					
Tipologia di entrata	previsione 2017	FCDE 2017	FCDE 2018	FCDE 2019	
TARI	95.678.551,77	11.098.216,77	11.098.216,77	12.952.339,12	Metodologia indicata nel principio contabile di competenza finanziaria considerando la media semplice applicata agli incassi (in conto competenza ed in conto residui nell'anno successivo sull'anno precedente) rapportati agli accertamenti in conto competenza per gli esercizi 2012-2015. Per l'annualità 2011 sono stati utilizzati gli stessi dati forniti da Quadrifoglio S.p.A. che gestiva direttamente il tributo per quell'annualità. Su tale valore è stata calcolata la percentuale pari al 87,34% sul 2017 e 2018 ed al 100% sul 2019.
Recupero evasione TARI	1.900.000,00	931.000,00	490.000,00	490.000,00	Trattandosi di entrate per la quale non è evidente in contabilità la percentuale di recupero, è stata prudenzialmente stimata una percentuale di riscossione extraccontabile. Su tale valore è stata applicata la percentuale di legge (70% per il 2017, 85% per il 2018 e 100% per il 2019).
Totale fondo crediti dubbia esigibilità	203.425.954,47	43.775.736,16	49.814.898,01	57.433.354,77	

1.4 NUOVE REGOLE DI FINANZA PUBBLICA

La legge 232 dell'11 dicembre 2016 (legge di bilancio 2017) pubblicata in G.U.297 del 21.11.2016 all'art.1 c.463 e seguenti ridisegna le regole di finanza pubblica a valere dal 2017, individuando come obiettivo il raggiungimento di un saldo non negativo in termini di competenza tra le entrate e le spese finali.

La normativa prevede che le entrate finali sono quelle ascrivibili ai titoli 1, 2, 3, 4 e 5 degli schemi di bilancio previsti dal decreto legislativo 23 giugno 2011, n. 118, e le spese finali sono quelle ascrivibili ai titoli 1, 2, 3 del medesimo schema di bilancio. Viene inoltre specificato che, per gli anni 2017-2019, tra le entrate e spese finali sono considerati anche i fondi pluriennali vincolati, al netto della quota rinveniente da debito, così come previsto per il 2016. Non viene considerata la quota di fondo di entrata che finanzia impegni cancellati definitivamente dopo l'approvazione del rendiconto dell'anno precedente. A decorrere dal 2020 tra le entrate e spese finali finali potrà essere considerato il fondo pluriennale vincolato finanziato dalle entrate finali.

Ai sensi dell'art.1 c.467 qualora l'Ente approvi il bilancio finanziario entro il 31 gennaio 2017 potrà usufruire di una deroga rispetto a quanto indicato dal principio 5.4 della contabilità finanziaria. Il principio prevede che in assenza di aggiudicazione definitiva di un'opera avviata (nel 2015) entro l'anno successivo (2016), le spese contenute nel quadro economico ed accantonate nel fondo pluriennale vadano in avanzo di amministrazione. L'approvazione del bilancio finanziario entro il 31 gennaio consente di mantenere dette somme nel fondo pluriennale anche per il 2017, purché si tratti di opere per le quali l'Ente disponga di un progetto esecutivo, redatto e validato secondo la vigente normativa e completo del cronoprogramma di spesa. Se entro il 2017 non vengono assunti i relativi impegni di spesa, le risorse confluiranno nel risultato di amministrazione.

Per quanto concerne il conseguimento del saldo positivo in termini di competenza, da parte del Comune di Firenze, si rinvia al prospetto allegato al bilancio finanziario ai sensi dell'art. 1, comma 468 della legge di bilancio 2017 sopra citata. Nel corso dell'esercizio sarà necessario allegare il prospetto di dimostrazione del rispetto dei vincoli di finanzia pubblica anche alle variazioni di bilancio approvate dal Consiglio, a quelle approvate dalla Giunta riguardanti il riaccertamento ordinario e a quelle approvate dal dirigente della Direzione Risorse Finanziarie riguardanti gli stanziamenti tra FPV da debito e gli stanziamenti correlati.

2. LE RISORSE FINANZIARIE

2. LE RISORSE FINANZIARIE

In questo capitolo sono evidenziate le risorse finanziarie complessive previste per l'annualità 2017 del bilancio finanziario 2017-2019, suddivise secondo la classificazione del bilancio. Successivamente le stesse sono confrontate con le somme relative alla prima annualità del bilancio precedente, ovvero il 2016.

I valori indicati per quest'ultimo si riferiscono agli stanziamenti assestati, mentre per il 2017 si riferiscono alle previsioni iniziali.

Le entrate sono ripartite come segue:

titolo 1 - comprende le entrate aventi natura tributaria, soggette a discrezionalità impositiva, che si manifesta mediante regolamenti;

titolo 2 - vi sono iscritte le entrate provenienti da trasferimenti dello Stato e di altri enti del settore pubblico allargato, finalizzate alla gestione corrente per assicurare l'ordinaria attività dell'ente;

titolo 3 - sono incluse tutte le proprie entrate di natura extratributarie, provenienti per la maggior parte da proventi di natura patrimoniale e dall'erogazione di servizi;

titolo 4 - formato da entrate derivanti da alienazioni di beni, da trasferimenti dello Stato o di altri enti del settore pubblico allargato e da privati, destinate a finanziare le spese d'investimento;

titolo 5 - entrate derivanti dalla riduzione di attività finanziarie, quali l'alienazione di partecipazioni, di quote di fondi di investimento e di titoli obbligazionari, la riscossione di crediti di breve termine, e gli eventuali prelievi dai conti di deposito di indebitamento;

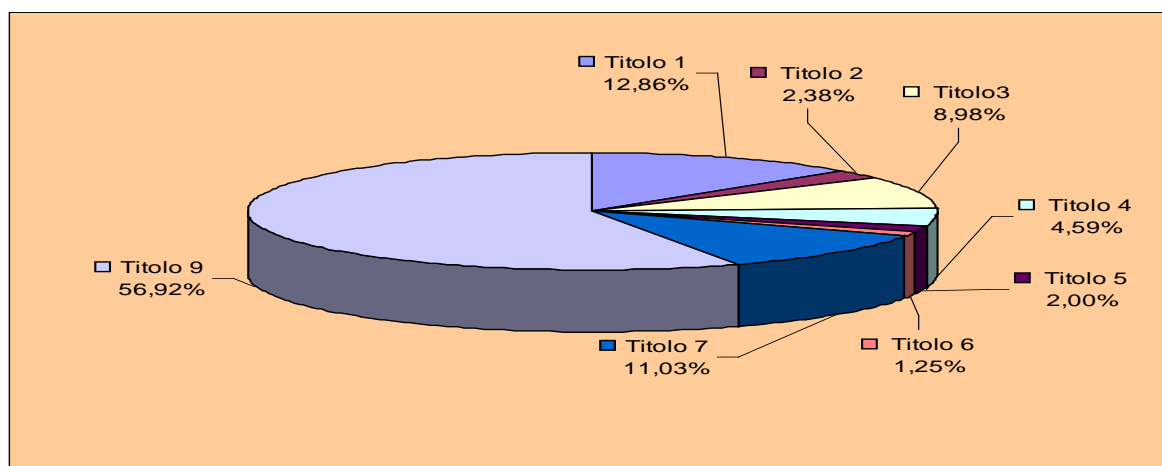
titolo 6 - entrate derivanti dall'accensione di prestiti;

titolo 7 - entrate provenienti dall'istituto Tesoriere, sotto forma di anticipazioni ovvero finanziamento a breve termine;

titolo 9 - comprende le entrate derivanti da operazioni di partite di giro e per conto di terzi.

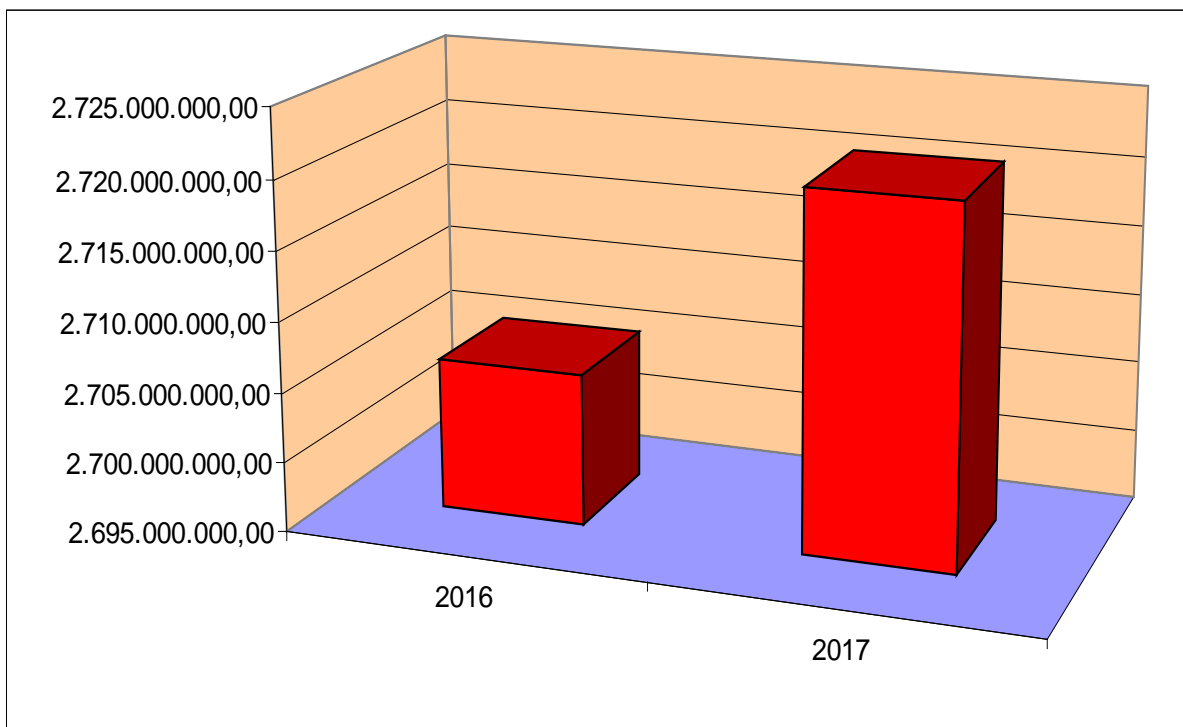
Nella seguente tabella sono evidenziate le componenti delle risorse finanziarie previste per il 2017.

TITOLI DELL' ENTRATA	2017	%
TITOLO 1- Entrate di natura tributaria, contributiva e perequat.	349.821.390,01	12,86
TITOLO 2 - Trasferimenti correnti	64.634.343,83	2,38
TITOLO 3 - Entrate extratributarie	244.373.848,54	8,98
TITOLO 4 - Entrate in conto capitale	124.863.978,04	4,59
TITOLO 5 - Entrate da riduzione di attività finanziarie	54.526.580,08	2,00
TITOLO 6 - Accensione prestiti	33.983.211,10	1,25
TITOLO 7 - Anticipazioni da istituto tesoriere/cassiere	300.000.000,00	11,03
TITOLO 9 - Entrate per conto terzi e partite di giro	1.548.490.000,00	56,92
Totale	2.720.693.351,60	100,00



Nella tabella sottostante, le entrate previste per il 2017 sono confrontate con gli stanziamenti assestati 2016.

TITOLI DELL' ENTRATA	2016	2017
TITOLO 1 - Entrate di natura tributaria, contributiva e perequat.	353.301.495,03	349.821.390,01
TITOLO 2 - Trasferimenti correnti	89.454.392,94	64.634.343,83
TITOLO 3 - Entrate extratributarie	251.029.867,64	244.373.848,54
TITOLO 4 - Entrate in conto capitale	96.648.810,99	124.863.978,04
TITOLO 5 - Entrate da riduzione di attività finanziarie	33.611.089,60	54.526.580,08
TITOLO 6 - Accensione prestiti	33.357.000,00	33.983.211,10
TITOLO 7 - Anticipazioni da istituto tesoriere/cassiere	300.000.000,00	300.000.000,00
TITOLO 9 - Entrate per conto terzi e partite di giro	1.548.490.000,00	1.548.490.000,00
Totale	2.705.892.656,20	2.720.693.351,60



2.1 ANALISI DELLE ENTRATE

Le entrate sono suddivise per titoli, secondo la fonte di provenienza, a loro volta articolati in tipologie e categorie.

2.1.1 ENTRATE CORRENTI DI NATURA TRIBUTARIA, CONTRIBUTIVA E PEREQUATIVA

Le entrate di questo titolo sono suddivise in due tipologie: tributi e fondi perequativi.

Le entrate tributarie sono previste in € 287.777.324,43, con un decremento rispetto all'asestato 2016 di €3.181.242,64 (-1,09%), riconducibile principalmente a:

- recupero evasione ICI (€1.300.000,00);
- IMU (€4.100.000,00);
- recupero evasione TASI (300.000,00);
- recupero evasione TARI (€500.000,00);

Tale riduzione è stata parzialmente compensata da un incremento previsto del gettito dell'imposta di soggiorno, pari a €3.000.000,00 derivante sia dalla previsione di flussi turistici in incremento sia dall'entrata in vigore della nuova legge regionale sul turismo che definisce le locazioni turistiche e prevede che gli alloggi locati per finalità turistiche, indipendentemente dalla forma della gestione, siano parificati alle strutture ricettive ai fini dell'applicazione delle disposizioni in materia di imposta di soggiorno.

La **tipologia 1.01** "Imposte, tasse e proventi assimilati" riunisce tutte le forme di prelievo effettuate direttamente dall'ente nell'esercizio della propria capacità impositiva.

Le principali imposte previste in questa tipologia sono:

- l'IMU, applicata su tutti gli immobili diversi dall'abitazione principale (ad esclusione di quelli rientranti tra gli immobili di "lusso"), il cui gettito previsto per il 2017 ammonta a € 144.459.908,10, oltre a €3.000.000,00, previsti a titolo di recupero evasione sulla medesima;
- l'imposta di soggiorno, a carico di coloro che alloggiano nelle strutture ricettive (inclusi gli alloggi locati ad uso turistico) ubicate sul territorio comunale, applicata secondo criteri di gradualità in proporzione alla tipologia di struttura ricettiva, sino a €5,00 per notte di soggiorno. Il gettito è destinato al finanziamento di interventi in materia di turismo, manutenzione, fruizione e recupero dei beni culturali e ambientali locali, nonché dei relativi servizi pubblici locali. La previsione per il 2017 è stimata in €33.000.000,00;
- l'addizionale comunale IRPEF - istituita con D. Lgs. n. 360 del 30/9/98. A partire dal 2012 è stata ridotta dallo 0,3% allo 0,2%. A decorrere dal 2014, è stata introdotta l'esenzione totale per i redditi fino a €25.000,00 annui. Per gli altri redditi rimane invariata l'aliquota dello 0,2%. Il gettito previsto ammonta a €8.400.246,64;
- la Tassa sui rifiuti (TARI), la cui riscossione è affidata al soggetto gestore del servizio di smaltimento rifiuti, la cui previsione per il 2017 ammonta a € 95.678.551,77, oltre a € 1.900.000,00, previsti a titolo di recupero evasione;

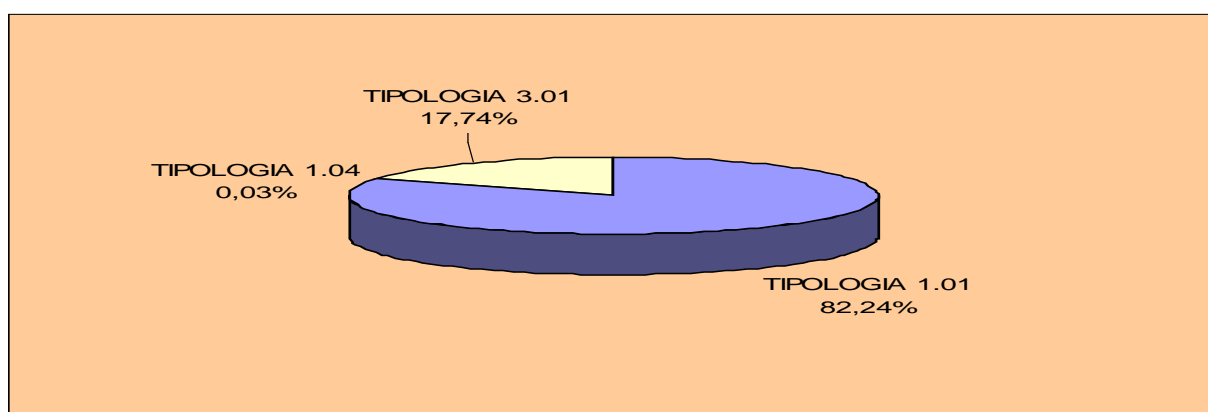
La **tipologia 1.04** "Compartecipazione di tributi" comprende la quota di compartecipazione di alcuni tributi erariali, quali l'addizionale comunale sui diritti di imbarco degli aeromobili

(previsione €20.000,00) ed il 5 per mille sull'IRPEF (previsione €70.000,00). Quest'ultima entrata viene destinata ad attività da svolgere in ambito sociale.

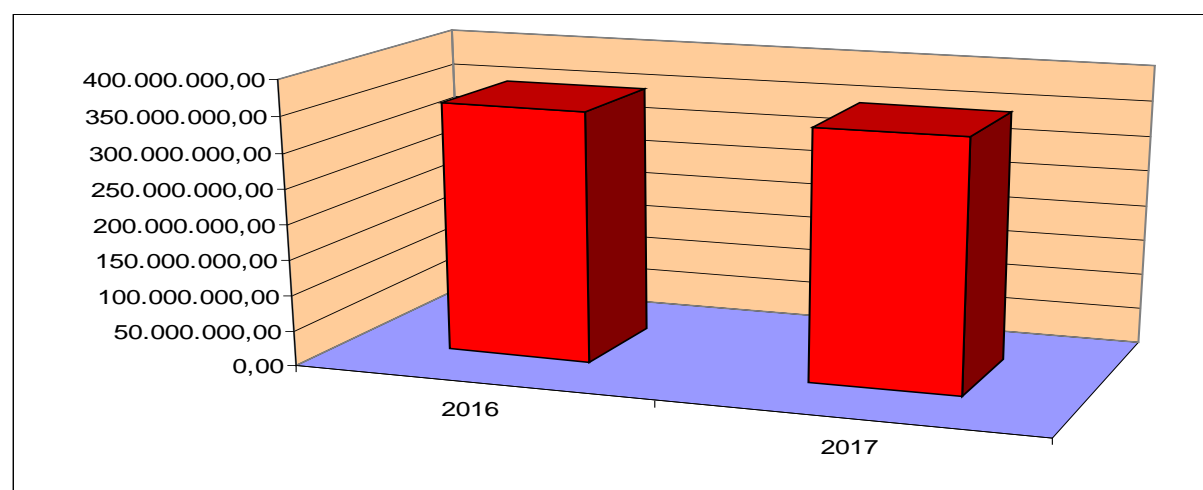
La **tipologia 3.01** "Fondi perequativi da Amministrazioni centrali", nella quale è allocato il Fondo di solidarietà, con una previsione di €62.044.065,58.

Nelle tabelle seguenti è illustrata la composizione del titolo 1 dell'entrata 2017, e successivamente la stessa è confrontata con gli importi assestati 2016.

TITOLO 1- Entrate di natura tributaria, contributiva e perequativa	2017	%
TIPOLOGIA 1.01 - Imposte, tasse e proventi assimilati	287.687.324,43	82,24
TIPOLOGIA 1.04 - Compartecipazione di tributi	90.000,00	0,03
TIPOLOGIA 3.01 - Fondi perequativi	62.044.065,58	17,74
Totale	349.821.390,01	100,00



TITOLO 1- Entrate di natura tributaria, contributiva e perequativa	2016	2017
TIPOLOGIA 1.01 - Imposte, tasse e proventi assimilati	290.868.567,07	287.687.324,43
TIPOLOGIA 1.04 - Compartecipazione di tributi	92.106,38	90.000,00
TIPOLOGIA 3.01 - Fondi perequativi	62.340.821,58	62.044.065,58
Totale	353.301.495,03	349.821.390,01



2.1.2 ENTRATE DA CONTRIBUTI E TRASFERIMENTI CORRENTI DELLO STATO, DELLA REGIONE E DI ALTRI ENTI PUBBLICI

Le entrate di questo titolo sono suddivise in 5 tipologie, con riferimento ai soggetti eroganti e comprendono principalmente contributi finalizzati a spese correnti predeterminate.

La **Tipologia 1.01** “Trasferimenti correnti da Amministrazioni pubbliche”, comprende i trasferimenti erogati dallo Stato, dalla Regione, dall’Area Metropolitana, dai Comuni e dalle altre amministrazioni pubbliche.

Le principali entrate che afferiscono a questa tipologia, sono le seguenti:

- trasferimenti regionali per viabilità e trasporto pubblico locale, € 17.106.833,20 di cui: € 7.417.620,00 per la gestione tramvia e €9.418.167,60 per il trasporto pubblico locale,
- trasferimenti dallo Stato, Regione, Società della Salute e altri Enti Pubblici in materia di sicurezza sociale €20.473.336,31;
- trasferimenti dallo Stato, Regione e altri Enti Pubblici in materia di istruzione €8.685.000,00;
- trasferimenti dallo Stato, Regione e altri Enti Pubblici in materia di cultura €2.931.000,00;
- contributo dallo Stato per minori introiti IMU €1.979.575,05;
- contributi da ISTAT, Regione e altri Enti Pubblici per rilevazioni statistiche €754.000,00;
- contributi dalla Regione in materia abitativa €1.356.000,00, di cui: fondo integrazione canoni di locazione € 860.000,00 e fondo nazionale destinato agli inquilini morosi incolpevoli € 480.000,00;
- trasferimento dal Comune di Scandicci per quota oneri gestione tramvia €382.430,72;
- contributi da Stato ed Università per progetti in ambito informatico €1.538.731,72;
- trasferimenti dallo Stato per progetti di cooperazione internazionale €200.000,00;
- trasferimenti dallo Stato ed altri enti pubblici in materia di sviluppo economico €392.827,89;
- trasferimenti dalla Regione e altri Enti Pubblici in materia ambientale €95.000,00.

Tipologia 1.02 “Trasferimenti correnti da famiglie”, previsione €1.181.000,00, quasi interamente (€1.180.000,00) derivanti dall’attività di verifica sugli impianti termici.

Tipologia 1.03 “Trasferimenti correnti da imprese”, previsione €2.463.777,00, di cui €438.777,00 da parte di Casa SpA a titolo di contributi integrazione canoni di locazione e per il resto riconducibili principalmente a sponsorizzazioni previste per progetti in ambito culturale ed economico.

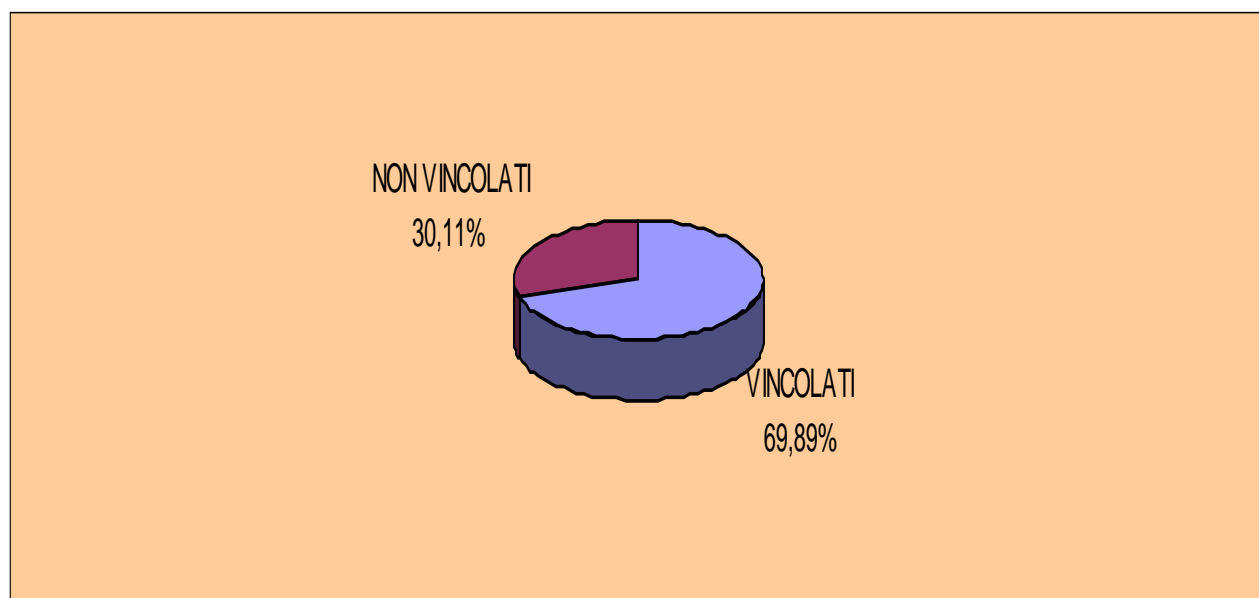
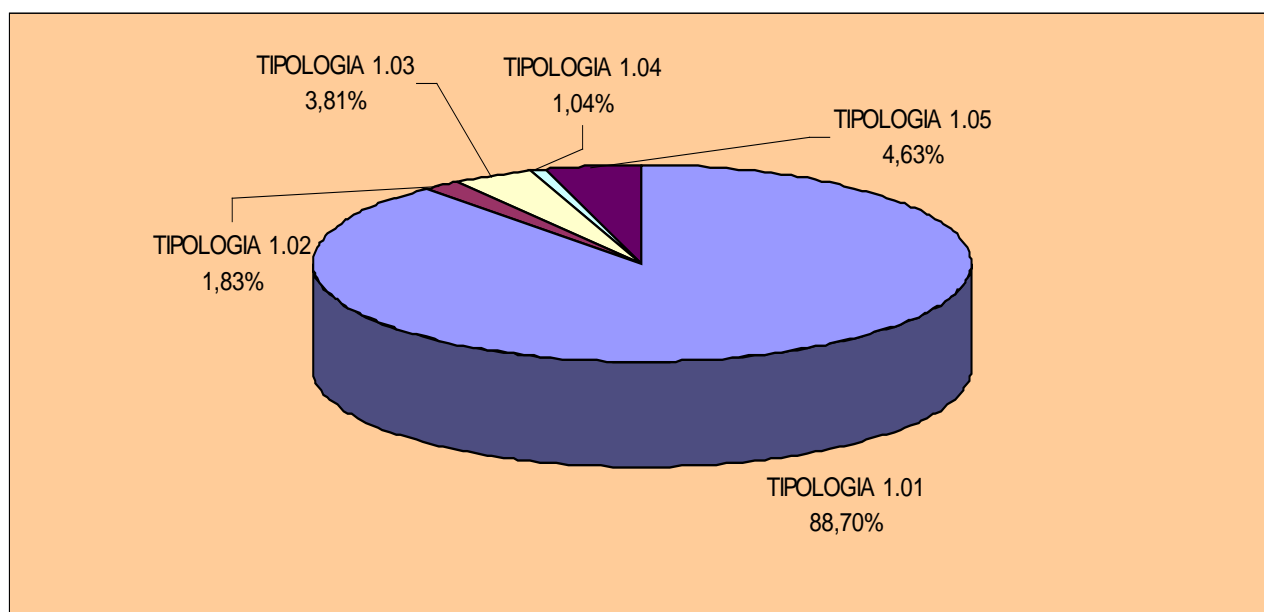
Tipologia 1.04 “Trasferimenti correnti da istituzioni sociali private”, previsione € 670.000,00, di cui € 650.000,00 a titolo di contributi “Art bonus” per la valorizzazione del complesso museale della Pergola.

Tipologia 1.05 “Trasferimenti dall’Unione Europea e dal resto del mondo”, per €2.991.169,14, per il finanziamento di progetti europei, principalmente in ambito sociale ed economico.

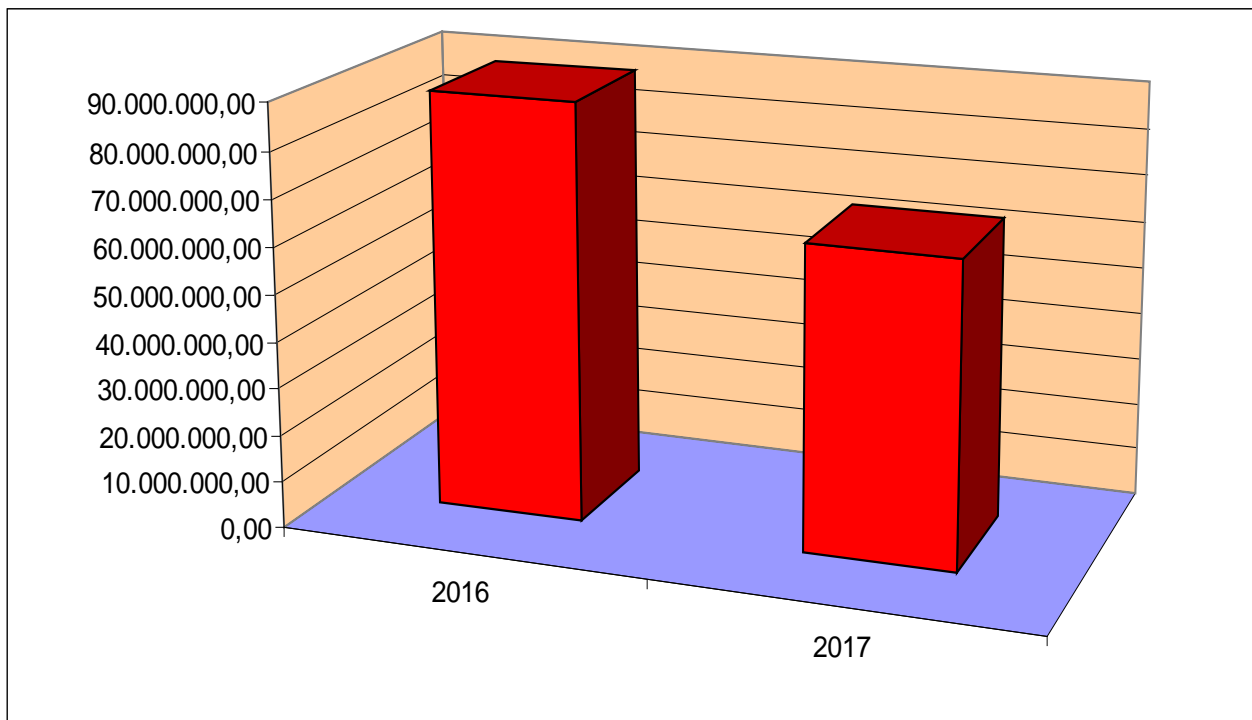
Nelle tabelle seguenti è illustrata la composizione del titolo 2 dell’entrata 2017, la quale è successivamente confrontata con i dati assestati 2016.

Da questo confronto emerge una riduzione in previsione delle entrate principalmente della tipologia 1.01, in parte (€5.000.000,00) riconducibile sia all’assenza del rimborso delle spese per gli uffici giudiziari (in quanto da settembre 2015 le stesse sono sostenute direttamente dallo Stato), sia da minori contributi previsti, ad oggi, da Amministrazioni pubbliche, correlati a specifiche attività.

TITOLO 2 - Trasferimenti correnti	2017	%	Con vincolo di destinazione	% di incidenza sul totale
TIPOLOGIA 1.01 - Trasferimenti correnti da Amministrazioni pubbliche	57.328.397,69	88,70	39.752.049,34	69,34
TIPOLOGIA 1.02 - Trasferimenti correnti da Famiglie	1.181.000,00	1,83		0,00
TIPOLOGIA 1.03 - Trasferimenti correnti da Imprese	2.463.777,00	3,81	1.803.777,00	73,21
TIPOLOGIA 1.04 - Trasferimenti correnti da Istituzioni Sociali private	670.000,00	1,04	650.000,00	0,00
TIPOLOGIA 1.05 - Trasferimenti correnti dall'Unione Europea e dal resto del mondo	2.991.169,14	4,63	2.965.169,14	99,13
Totale	64.634.343,83	100,00	45.170.995,48	69,89



TITOLO 2 - Trasferimenti correnti	2016	2017
TIPOLOGIA 1.01 - Trasferimenti correnti da Amministrazioni pubbliche	83.443.719,40	57.328.397,69
TIPOLOGIA 1.02 - Trasferimenti correnti da Famiglie	1.050.836,64	1.181.000,00
TIPOLOGIA 1.03 - Trasferimenti correnti da Imprese	2.145.231,33	2.463.777,00
TIPOLOGIA 1.04 - Trasferimenti correnti da Istituzioni Sociali private	710.000,00	670.000,00
TIPOLOGIA 1.05 - Trasferimenti correnti dall'Unione Europea e dal resto del mondo	2.104.605,57	2.991.169,14
Totale	89.454.392,94	64.634.343,83



2.1.3 ENTRATE EXTRATRIBUTARIE

Le entrate di questo titolo sono previste per complessivi €244.373.848,54 e sono suddivise in 5 categorie con riferimento alla loro natura.

La **Tipologia 1** “Vendita di beni e servizi e proventi derivanti dalla gestione dei beni” ammonta ad €145.779.569,89, di cui le voci più significative sono:

- diritti di segreteria (servizi demografici, urbanistica, contratti, ambiente, SUAP) €2.470.500,00;
- canone occupazione spazi ed aree pubbliche (COSAP) €32.800.000,00, di cui €2.300.000,00 da ingiunzioni fiscali;
- canone installazione dei mezzi pubblicitari (CIMP) €3.200.000,00, di cui €400.000,00 da ingiunzioni fiscali;
- canone concessione servizio idrico integrato €5.434.614,97;
- proventi dai servizi scolastici ed educativi €19.073.962,55, di cui €6.253.962,55 da ingiunzioni fiscali;
- proventi dagli asili nido €6.098.440,15, di cui €1.098.440,15 da ingiunzioni fiscali;
- entrate da musei comunali e mostre €13.360.000,00 (di cui €7.660.000,00 relativi alla Firenze Card, a cui corrisponde una spesa);
- proventi dai servizi sportivi e ricreativi €3.200.000,00 derivanti dalle manifestazioni e dalla gestione degli impianti sportivi;
- proventi dai servizi relativi alla viabilità e trasporti €27.911.907,48 (di cui: concessione del servizio parcheggi €300.000,00; rilascio di contrassegni per l'ingresso nelle zone della città a traffico limitato e bus turistici €22.000.000,00; ricavi dalla prima linea della tramvia €5.176.907,48, prestazioni effettuate per privati €435.000,00);
- proventi dai cimiteri e dei servizi funebri, concessione di loculi ed aree cimiteriali €4.265.000,00;
- concessione servizio distribuzione gas €549.850,14;
- concessione del campeggio €435.000,00;
- canoni e proventi da locazione patrimonio abitativo e non abitativo €21.671.823,70, di cui €13.000.000,00 relativi ai canoni di locazione degli alloggi E.R.P. gestiti da Casa S.p.A. (analogo importo è inserito nella parte spesa);
- proventi dei mercati €120.000,00;
- proventi da aggiudicazione licenze taxi 1.500.000,00 (a cui corrisponde una quota parte in spesa);
- proventi da centri estivi ed altri servizi educativi a domanda individuale €555.000,00;
- entrate dai servizi sociali €476.000,00.

La **tipologia 2** “Proventi derivanti dall'attività di controllo e repressione delle irregolarità e degli illeciti” €68.100.223,42. Le principali voci sono le seguenti:

- proventi infrazioni codice della strada €56.000.000,00;
- rimborso notifiche infrazioni codice della strada €6.750.000,00;
- rimborso spese procedurali per notifica verbali infrazione all'estero €2.450.000,00;
- rimborso spese procedurali €500.000,00;
- proventi del servizio rimozione e depositaria €1.300.000,00;
- proventi infrazioni regolamenti comunali €600.000,00;
- indennità risarcitoria condono edilizio €200.000,00.

La **tipologia 3** “Interessi attivi” comprende il valore complessivo delle entrate di natura finanziaria riscosse dall'ente, come gli interessi attivi sulle somme depositate in tesoreria unica, sui conti correnti bancari e postali. L'importo totale previsto è di €219.532,64 così distinto:

- interessi attivi su conti correnti bancari	€	50.000,00
- interessi attivi su conti correnti postali	€	10.000,00
- altri interessi attivi	€	159.532,64

Tipologia 4 “Altre entrate da redditi di capitale”, comprende i dividendi da partecipazioni societarie per una previsione di €11.424.000,00.

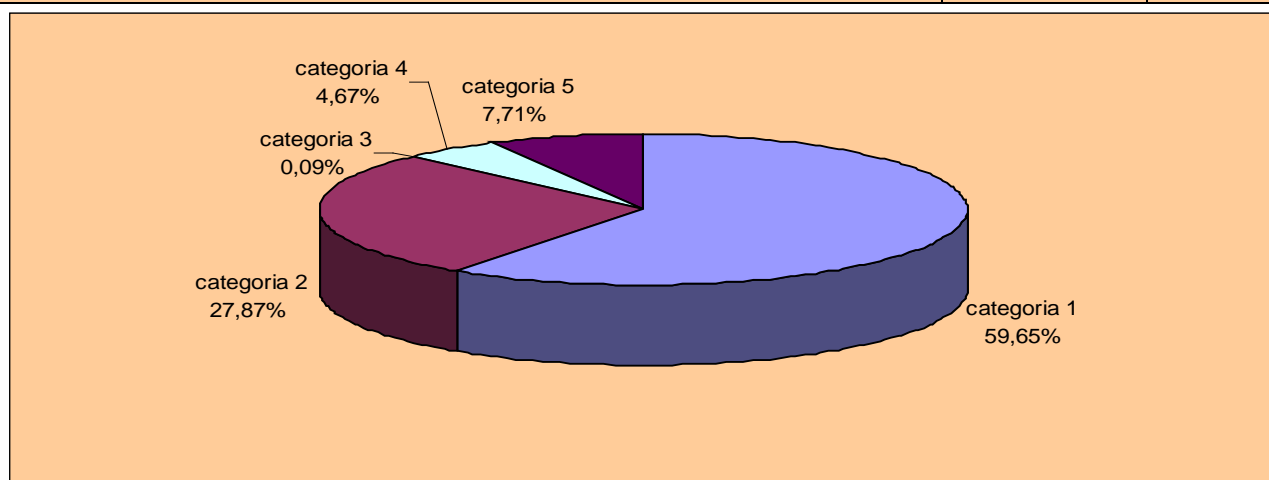
Tipologia 5 “Rimborsi e altre entrate correnti” prevede uno stanziamento €18.850.522,59.

Le poste più significative di questa categoria sono:

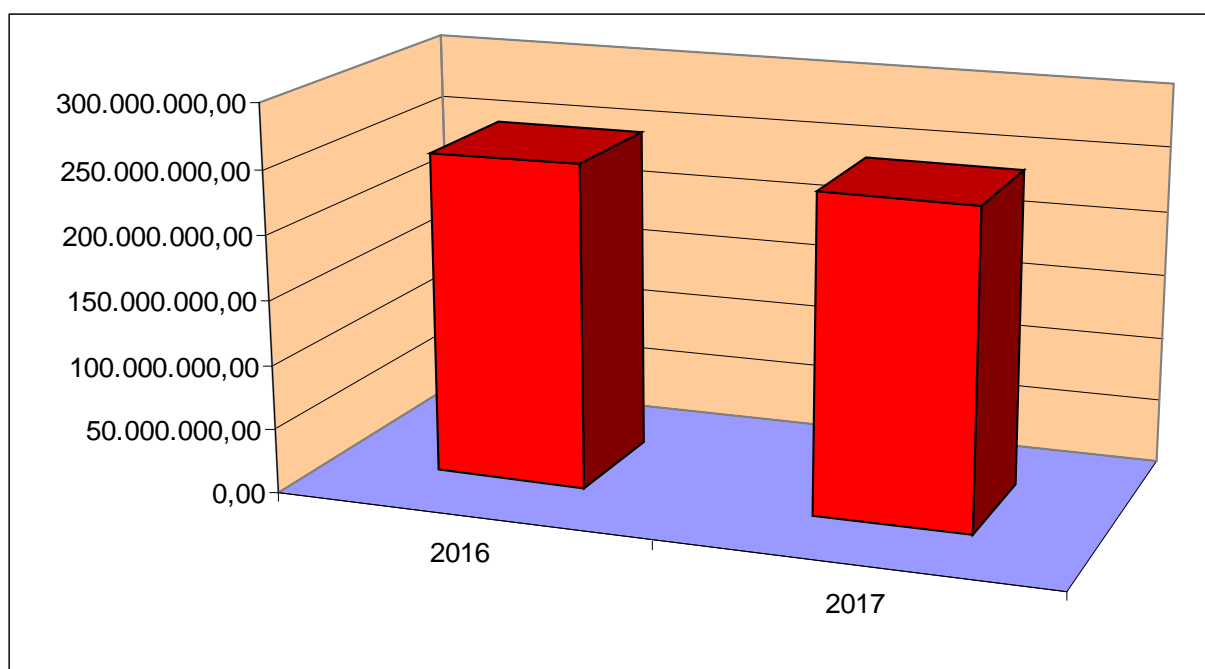
- rimborso da Casa S.p.A. di canoni di locazione per pagamento quota parte di mutui utilizzati per la costruzione di immobili finanziati con Legge 25/80, €1.060.000,00;
- rimborsi dal Consorzio Società della Salute €470.000,00;
- rimborso spese elettorali dallo Stato €2.130.000,00, a cui corrisponde un analogo importo in spesa. Precedentemente queste tipologie di entrata e spesa erano allocate ai servizi per conto terzi, ma secondo i principi dell’armonizzazione contabile devono essere imputate nel bilancio corrente;
- rimborsi da INAIL ed altri istituti previdenziali €300.000,00;
- rimborsi spese personale comandato da altre amministrazioni €400.000,00;
- rimborsi per servizi ed installazione apparecchi per distribuzione bevande €280.000,00;
- rimborsi spese sostenute per soggetti incapaci in attesa di nomina tutore €420.000,00;
- rimborso spese procedurali e di notifica per riscossione coattiva €420.000,00;
- IVA per split payment e reverse charge, per una previsione di €5.000.000,00, a cui corrisponde pari importo tra le spese correnti.

Nelle tabelle seguenti è illustrata la composizione del titolo 3 dell’entrata 2017, la quale è successivamente confrontata con i dati assestati 2016.

TITOLO 3 - Entrate extratributarie	2017	%
TIPOLOGIA 1 - Vendita di beni e servizi e proventi derivanti dalla gestione dei beni	145.779.569,89	59,65
TIPOLOGIA 2 - Proventi derivanti dall'attività di controllo e repressione delle irregolarità e degli illeciti	68.100.223,42	27,87
TIPOLOGIA 3 - Interessi attivi	219.532,64	0,09
TIPOLOGIA 4 - Altre entrate da redditi di capitale	11.424.000,00	4,67
TIPOLOGIA 5 - Rimborsi e altre entrate correnti	18.850.522,59	7,71
Totale	244.373.848,54	100,00



TITOLO 3 - Entrate extratributarie	2016	2017
TIPOLOGIA 1 - Vendita di beni e servizi e proventi derivanti dalla gestione dei beni	144.328.200,50	145.779.569,89
TIPOLOGIA 2 - Proventi derivanti dall'attività di controllo e repressione delle irregolarità e degli illeciti	68.690.410,62	68.100.223,42
TIPOLOGIA 3 - Interessi attivi	201.200,00	219.532,64
TIPOLOGIA 4 - Altre entrate da redditi di capitale	11.540.000,00	11.424.000,00
TIPOLOGIA 5 - Rimborsi e altre entrate correnti	26.270.056,52	18.850.522,59
Totale	251.029.867,64	244.373.848,54



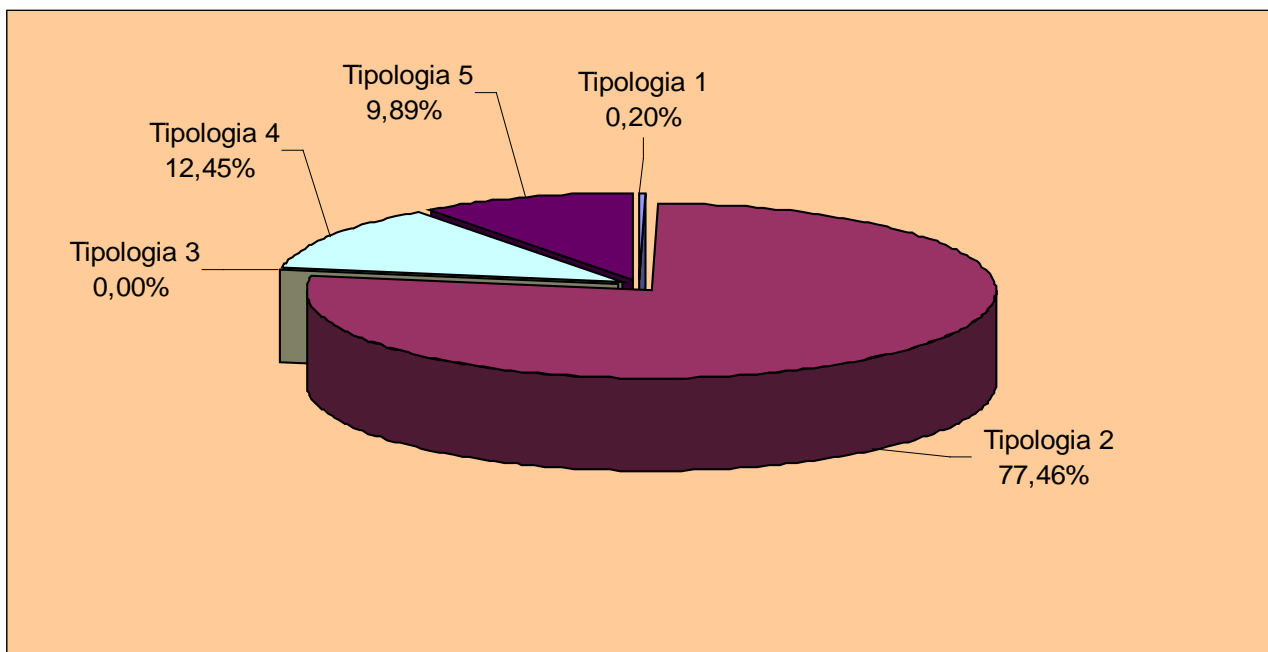
2.1.4 ENTRATE IN CONTO CAPITALE

Le entrate di questo titolo sono suddivise in 5 tipologie con riferimento alla loro natura ed alla loro fonte di provenienza.

Sono rappresentate dalle entrate derivanti da tributi in conto capitale (condono edilizio), da contributi agli investimenti da parte di enti pubblici e privati destinati a spese in conto capitale, dalla vendita del patrimonio immobiliare e mobiliare dell'ente, da alienazioni di beni materiali ed immateriali e da altre tipologie di entrate destinate a spese in conto capitale (permessi di costruire e relative sanzioni).

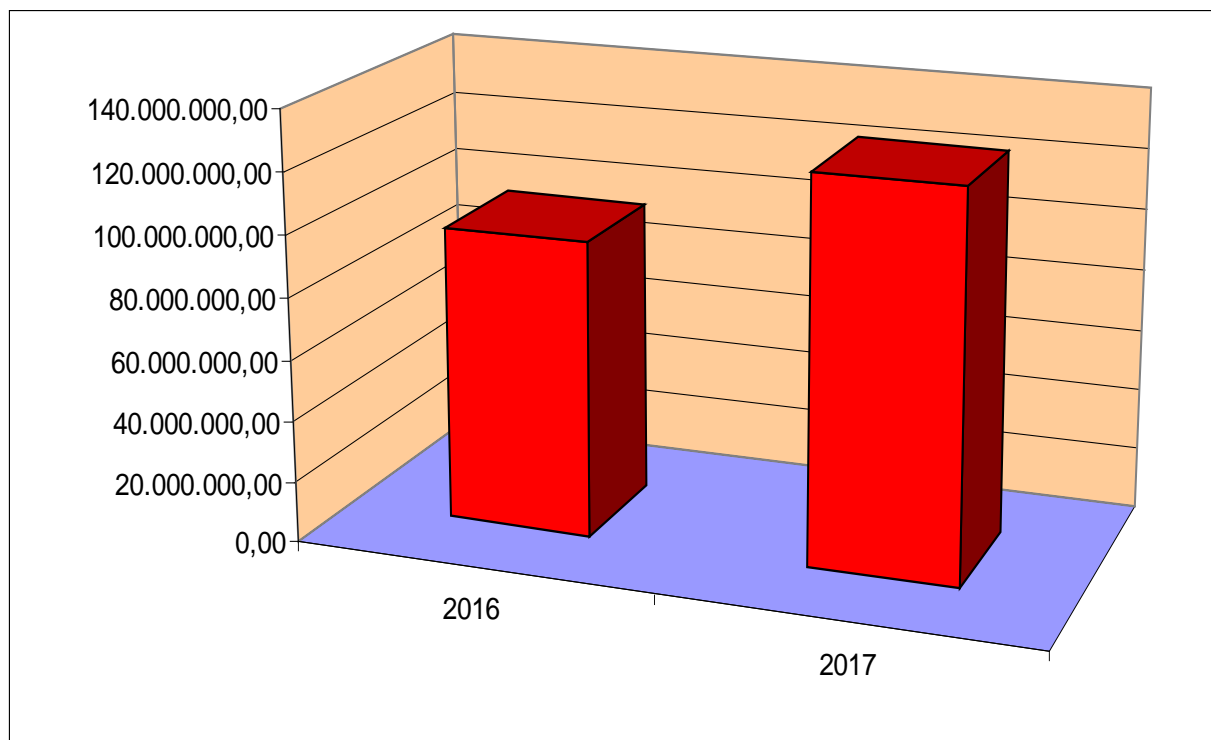
Nella tabella sottostante sono riportati gli importi per l'esercizio 2017 con l'indicazione della percentuale di incidenza di ciascuna tipologia sul volume complessivo del titolo IV.

TITOLO 4 - Entrate in conto capitale	2017	%
TIPOLOGIA 1 - Tributi in conto capitale	250.000,00	0,20
TIPOLOGIA 2 - Contributi agli investimenti	96.716.762,87	77,46
TIPOLOGIA 3 - Altri trasferimenti in conto capitale	0,00	0,00
TIPOLOGIA 4 - Entrate da alienazione di beni materiali e immateriali	15.550.215,17	12,45
TIPOLOGIA 5 - Altre entrate in conto capitale	12.347.000,00	9,89
Totale	124.863.978,04	100,00



Nel prospetto seguente è illustrata la composizione per tipologia del titolo IV dell'entrata 2017, che viene confrontata con i dati assestati 2016.

TITOLO 4 - Entrate in conto capitale	2016	2017
TIPOLOGIA 1 - Tributi in conto capitale	250.000,00	250.000,00
TIPOLOGIA 2 - Contributi agli investimenti	81.493.426,91	96.716.762,87
TIPOLOGIA 3 - Altri trasferimenti in conto capitale	74.396,00	0,00
TIPOLOGIA 4 - Entrate da alienazione di beni materiali e immateriali	6.991.488,08	15.550.215,17
TIPOLOGIA 5 - Altre entrate in conto capitale	7.839.500,00	12.347.000,00
Totale	96.648.810,99	124.863.978,04



Per quanto attiene alla destinazione alle spese di investimento, si rinvia al piano triennale investimenti 2017-2019.

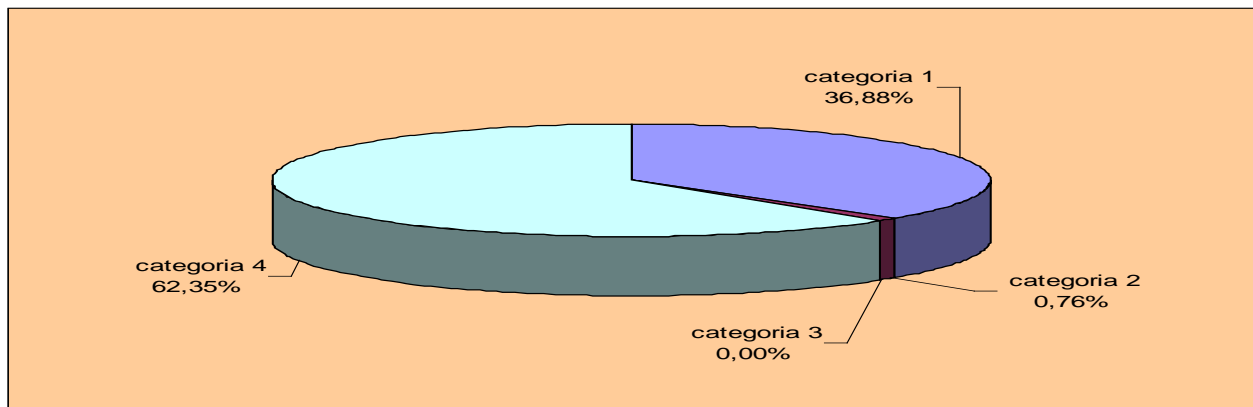
Preme infine ricordare che con la Legge di bilancio per il 2017 (n. 232 dell'11 dicembre 2016) è stata prevista la possibilità di utilizzare, a partire dal 1° gennaio 2018, le entrate derivanti da titoli abitativi edilizi e sanzioni ad interventi di manutenzione ordinaria e straordinaria delle opere di urbanizzazione primaria e secondaria, risanamento di complessi edilizi nei centri storici e nelle periferie degradate, interventi di riuso e di rigenerazione, di demolizione di costruzioni abusive, di acquisizione e realizzazione delle aree verdi per uso pubblico. Per il 2017 si applica invece la disciplina di cui al c.737 della Legge di stabilità 2016 che prevede un utilizzo dei suddetti proventi fino al 100% per spese di manutenzione ordinaria del verde, delle strade e del patrimonio comunale.

2.1.5 ENTRATE DA RIDUZIONE DI ATTIVITA' FINANZIARIE

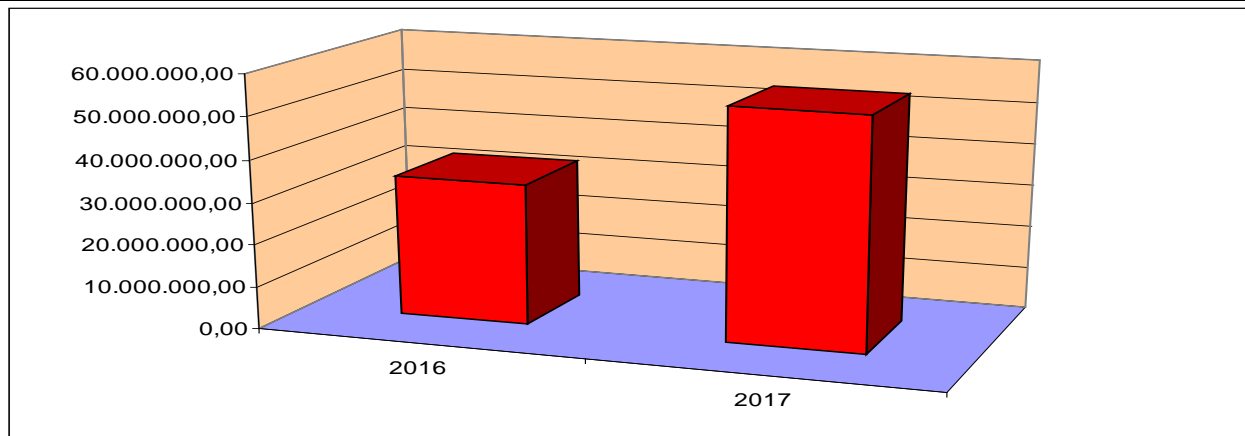
In questo titolo sono indicate le entrate derivanti da alienazioni di attività finanziarie, quali l'alienazione di partecipazioni, di quote di fondi di investimento e di titoli obbligazionari, la riscossione di crediti di breve termine ed i prelievi dai conti di deposito di indebitamento a carico dell'Ente.

Nelle tabelle sottostanti sono riportati gli importi per l'esercizio 2017, nonché il confronto con le relative somme assestate 2016.

TITOLO 5 - Entrate da riduzione di attività finanziarie	2017	%
TIPOLOGIA 1 - Alienazioni di attività finanziarie	20.111.089,60	36,88
TIPOLOGIA 2 - Riscossione di crediti a breve termine	415.490,48	0,76
TIPOLOGIA 3 - Riscossione crediti a medio-lungo termine	0,00	0,00
TIPOLOGIA 4 - Altre entrate per riduzione di attività finanziarie	34.000.000,00	62,35
Totale	54.526.580,08	100,00



TITOLO 5 - Entrate da riduzione di attività finanziarie	2016	2017
TIPOLOGIA 1 - Alienazioni di attività finanziarie	111.089,60	20.111.089,60
TIPOLOGIA 2 - Riscossione di crediti a breve termine	0,00	415.490,48
TIPOLOGIA 3 - Riscossione crediti a medio-lungo termine	0,00	0,00
TIPOLOGIA 4 - Altre entrate per riduzione di attività finanziarie	33.500.000,00	34.000.000,00
Totale	33.611.089,60	54.526.580,08



Anche in tal caso, per quanto attiene alla destinazione alle spese di investimento, si rinvia al piano triennale investimenti 2017-2019.

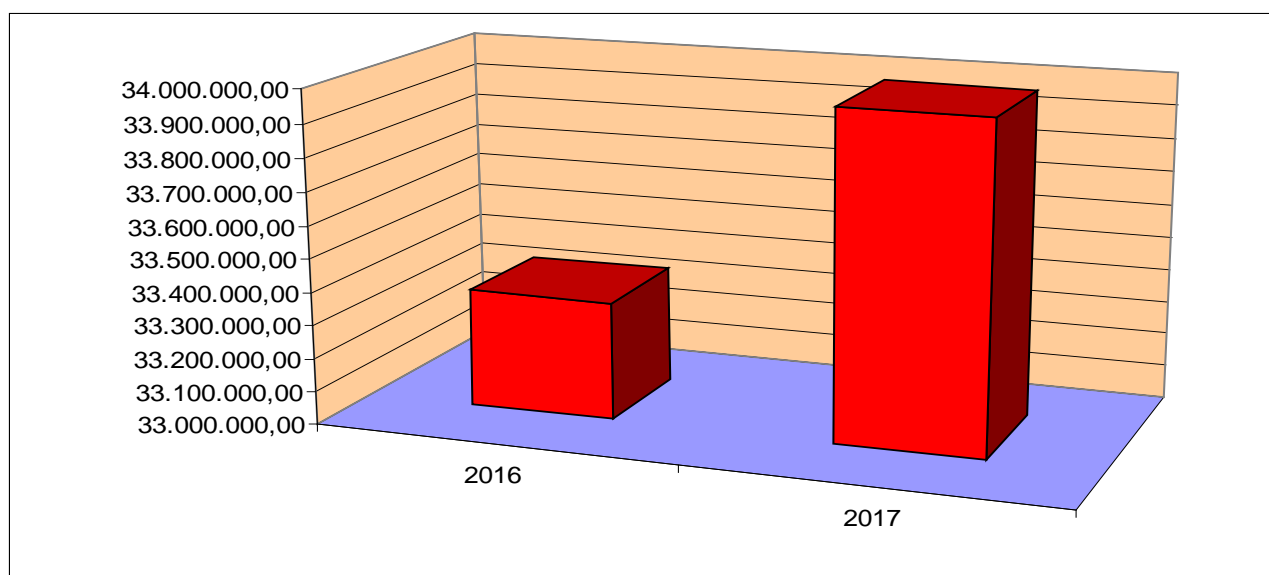
2.1.6 ACCENSIONE PRESTITI

In questo titolo sono indicate le entrate previste e derivanti dall'accensione di indebitamento destinati a finanziare le spese in conto capitale.

Nelle tabelle sottostanti sono riportati gli importi previsti per tipologia per l'esercizio 2017 ed il loro confronto con quelli assestati 2016.

TITOLO 6 - Accensione prestiti		2017	%
TIPOLOGIA 1 - Emissione di titoli obbligazionari		0,00	0,00
TIPOLOGIA 2 - Accensione di prestiti a breve		0,00	0,00
TIPOLOGIA 3 - Accensione mutui e altri finanziamenti a medio e lungo termine		33.983.211,10	100,00
TIPOLOGIA 4 - Altre forme di indebitamento		0,00	0,00
Totale		33.983.211,10	100,00

TITOLO 6 - Accensione prestiti		2016	2017
TIPOLOGIA 1 - Emissione di titoli obbligazionari		0,00	0,00
TIPOLOGIA 2 - Accensione di prestiti a breve		0,00	0,00
TIPOLOGIA 3 - Accensione mutui e altri finanziamenti a medio e lungo termine		33.357.000,00	33.983.211,10
TIPOLOGIA 4 - Altre forme di indebitamento		0,00	0,00
Totale		33.357.000,00	33.983.211,10



Il nuovo indebitamento è una delle fonti di finanziamento delle opere pubbliche e delle altre spese d'investimento. Per il triennio 2017-2019 viene previsto per una somma complessiva di € 124.622.437,13 di cui € 33.983.211,10 nel 2017, € 44.991.346,71 nel 2017 e € 45.647.879,32 nel 2018.

Tali somme saranno reperite, mediante contrazione di mutui o con Cassa di Risparmio di Firenze, con il quale è stata rinnovato a partire dall'1/01/2014 il contratto per il servizio di tesoreria, o con Cassa Depositi e Prestiti, oppure ricorrendo ad apposita apertura di credito (Ambiente Urbano) in corso di rinnovo con Banca Europea degli Investimenti. Le modalità di assunzione del debito

verranno valutate di volta in volta tenuto conto delle condizioni di mercato, dei tassi offerti e dell'esigenza di un'equilibrata ripartizione del medesimo tra tasso fisso e variabile. L'assunzione di nuovo indebitamento deve comunque essere valutata nel corso dell'esercizio, sia in funzione delle conseguenze che potrebbe generare sul rispetto dei saldi obiettivo di finanza pubblica sia con riferimento al rispetto della normativa vigente, in particolar modo la Legge 164/2016.

La suddetta normativa ha modificato i limiti di indebitamento previsti dalla Legge 243/2012, in particolar modo abrogando la disposizione che prevedeva l'impossibilità di assumere nuovo indebitamento di importo superiore alle spese per rimborso prestiti risultanti dai documenti di programmazione dell'Ente. Tuttavia sono state previste intese regionali che garantiscano il rispetto dei saldi del complesso degli enti territoriali della stessa Regione, rinviando ad apposito DPCM la definizione delle relative modalità attuative. Pertanto l'assunzione del nuovo indebitamento dovrà essere coerente con la regolamentazione vigente nel momento di assunzione del nuovo indebitamento.

Le previsioni di spesa per la restituzione del debito inserite nel bilancio di previsione 2017-2019 sono state calcolate utilizzando le curve *forward* dei tassi di mercato (Euribor a 3-6-12 mesi) rilevate alle ore 11:45 del 06/10/2016. Per l'anno in corso è stato considerato il debito in ammortamento che residua al 1/01/2017, mentre per le annualità 2018 e 2019 si è considerato anche l'ammontare dei mutui che si prevede di assumere nel 2017 e nel 2018 e che andranno in ammortamento rispettivamente a partire dall'1/01/2018 e dall'1/01/2019. Per quanto riguarda la quota interessi relativa ai mutui assunti nell'esercizio 2015, è previsto un contributo dello Stato a totale rimborso, fino all'anno 2020: per il principio dell'integrità del bilancio tali poste sono state inserite sia in entrata che in uscita ed è stato pertanto istituito un nuovo capitolo di entrata pari all'importo di tali interessi. In questa fase non è stato ipotizzato alcun ricorso all'istituto del prestito flessibile che posticipa nel tempo l'inizio del periodo di ammortamento, anche se per una quota di circa 10 milioni di mutui da assumere nel 2018 si prevede un inizio dell'ammortamento a partire dall'1/01/2020 tenuto conto dello sviluppo del cronoprogramma dei lavori. L'ipotesi fatta per il calcolo del capitale e degli interessi aggiuntivi in seguito al ricorso al nuovo indebitamento è un ammortamento della durata di 14,68 anni (in linea con la durata media dei nuovi mutui 2016), a capitale costante e a tasso variabile, con uno spread pari alla media ponderata tra quello praticato da Cassa Depositi e Prestiti e quello stabilito nel contratto di apertura di credito con BEI che, alla luce delle condizioni di mercato, risulta quello più conveniente per l'assunzione di nuovo indebitamento e al quale nell'ultimo anno si è fatto essenzialmente ricorso. Tale ipotesi è indicativa e costituisce unicamente limite all'indebitamento per quanto attiene il calcolo degli stanziamenti inseriti per l'ammortamento del debito, ma non un vincolo preciso sulla tipologia di indebitamento da assumere, che dovrà seguire le logiche sopra richiamate, previa valutazione delle condizioni di mercato vigenti al momento della stipula dei contratti.

Gli oneri connessi alle fidejussioni già rilasciate dal Comune per mutui contratti dalle società sportive sono invece stati inseriti come gli scorsi anni tra gli "oneri straordinari della gestione corrente", calcolandoli sulla base dei piani di ammortamento dei mutui garantiti.

Sulla base delle predette previsioni, nonché di quelle inerenti i contratti in derivati descritte in apposita nota, è stata determinata, per ciascuno degli esercizi 2017-2018-2019, la capacità di indebitamento ai sensi dell'art. 204 comma 1 del D.Lgs. 267/2000 e gli stanziamenti delle entrate correnti relativi al penultimo esercizio precedente alla assunzione del debito. Per tale calcolo si rimanda all'apposita tabella contenuta nell'allegato d) nella quale è stata aggiunta un'apposita voce dove viene riportato il contributo in conto interessi che lo Stato attribuisce ai Comuni per i mutui assunti nell'annualità 2015, ai sensi della Legge di Stabilità 2015 art. 1 comma 540. Da tali dati, che misurano la capacità residua di indebitamento, emerge che l'Ente può sostenere l'assunzione del nuovo debito previsto dal Piano Triennale Investimenti 2017-2019.

Nella tabella che segue sono riportati i mutui in essere al 1 gennaio 2017 a carico dell'Ente, distinti per istituto di credito, debito ancora da ammortizzare e relative quote capitali e interessi previste nell'annualità 2017.

Istituto Mutuante	Contratti all'1/1/17	Debito Residuo all'1/1/17	Quota Capitale Bilancio 2017	Quota Interessi Bilancio 2017	Totale stanziamento Bilancio 2017
Cassa Depositi e Prestiti SpA e MEF	50	62.436.312,22	4.767.055,19	883.606,44	5.650.661,63
Cassa di Risparmio di Firenze	15	31.028.722,87	2.354.719,03	848.522,67	3.203.241,70
Istituto per il Credito Sportivo	7	1.946.858,43	174.788,48	26.811,00	201.599,48
Banca Nazionale del Lavoro	1	3.292.810,34	439.041,38	0,00	439.041,38
Banca Europea Investimenti	26	231.050.780,51	20.221.219,29	4.313.094,31	24.534.313,60
Totale Mutui	99	329.755.484,37	27.956.823,37	6.072.034,42	34.028.857,79
BOC 5 – 6 Dexia Crediop	2	142.478.503,70	6.254.874,18	0,00	6.254.874,18
Totale prestiti obbligazionari	2	142.478.503,70	6.254.874,18	0,00	6.254.874,18
Totale posizioni debitorie	101	472.233.988,07	34.211.697,55	6.072.034,42	40.283.731,97

Al 1 gennaio 2017 il debito residuo complessivo a carico dell'ente ammonta a €472.233.988,07 interamente con ammortamento in corso.

Il debito ha una vita media residua di 8 anni e 1 mese, in lieve calo rispetto al dato registrato negli anni precedenti. Il tasso medio ponderato, tenuto conto della curva forward dei tassi del 6 ottobre 2016 è pari al 3.37%, nettamente inferiore al dato rilevato lo scorso anno (3.61%) ed in costante trend decrescente negli ultimi anni (4,06% nel 2015, 4,07% nel 2014, 4,19% nel 2013, 4,44% nel 2012, 4,63% nel 2011, 4,77% nel 2010 e 4,89% nel 2009). Questa ulteriore riduzione è dovuta a vari fattori:

- la possibilità per l'Ente, anche nel 2016, di indebitarsi a tassi più bassi rispetto a quelli di mercato, con particolare riferimento alle condizioni offerte da BEI nell'ambito dell'apertura di credito denominata "Ambiente Urbano VI";
- la scelta di assumere una crescente quota di indebitamento a tasso variabile che ha consentito di beneficiare del perdurante basso livello dei tassi di interesse a breve termine, al momento in territorio negativo;
- la progressiva estinzione dei mutui a tasso fisso più vecchi e più onerosi;
- l'estinzione anticipata parziale di un mutuo CRF ad elevato tasso fisso nominale.

Inoltre, l'operazione di rinegoziazione di alcuni mutui effettuata nel giugno 2015 con Cassa Depositi e Prestiti ha generato un risparmio per gli anni successivi, dal 2017 al 2020, del quale si è

tenuto conto in fase di predisposizione del Bilancio di Previsione con l'accortezza che tale risparmio è stato destinato a finanziare spese d'investimento. Il risparmio derivante dall'estinzione anticipata parziale è invece libera da vincoli ed è stata applicata alla parte corrente del bilancio.

Per quanto riguarda la composizione e il rischio di tasso, il portafoglio debito - al lordo dell'effetto dei derivati - vede una quota a tasso variabile salire dal 30.9% al 35.0% del portafoglio. Con le decisioni di nuovo indebitamento assunte negli ultimi anni, si è pertanto riequilibrata la composizione del portafoglio, dove la quota fissa scende al 65.0% così distribuita: 34.1% a tasso fisso puro, 0.8% con barriera su tasso variabile e 30.1% per l'applicazione del *floor* dei relativi *Interest Rate Swap*.

L'andamento dello stock di debito previsto, in virtù delle previsioni di rimborso delle quote capitale e del nuovo indebitamento, presenta una lieve riduzione nel 2017 e un trend crescente negli anni successivi quando, per approfittare delle condizioni di mercato particolarmente favorevoli, si è deciso di assumere un ammontare di debito maggiore delle quote capitale rimborsate. Al momento sono previste estinzioni anticipate di posizioni debitorie per un importo di euro 400.000,00 per il 2017, di euro 1.235.645,76 per il 2018 e 598.000,00 per il 2019, ma non operazioni di ristrutturazione del debito esistente. Al Servizio Economico Finanziario è dato mandato di valutare la convenienza e l'attuazione di queste operazioni con l'individuazione precisa delle posizioni debitorie da estinguere, una volta ottenuta la connessa entrata da alienazioni.

	Debito Residuo inizio anno	Quote Capitale	Estinzione anticipata	Nuovo Debito	Aggiustamenti	Debito Residuo fine anno
2007	457.558.028,43	30.293.119,40	1.208.689,69	38.477.347,70	379.362,37	464.912.929,41
2008	464.912.929,41	30.431.253,14	2.483.201,26	48.248.319,37	- 36.751,37	480.210.043,01
2009	480.210.043,01	32.996.460,70	-	47.950.305,03	- 34.975,18	495.128.912,16
2010	495.128.912,16	35.385.159,09	1.684.236,40	89.883.611,50	- 39.798,72	547.903.329,45
2011	547.903.329,45	38.341.195,20	-	44.000.499,00	- 40.251,25	553.522.382,00
2012	553.522.382,00	35.138.835,38	9.574.153,16	2.850.000,00	- 0,03	511.659.393,43
2013	511.659.393,43	34.885.520,00	439.113,64	14.348.250,00	- 0,99	490.683.008,80
2014	490.683.008,80	35.532.538,92	599.787,85	250.000,00	0,04	454.800.682,07
2015	454.800.682,07	33.444.886,96	714.170,43	53.666.322,85	0,10	474.307.947,63
2016	474.307.947,63	34.570.833,97	664.398,82	33.161.273,23	-	472.233.988,07
2017	472.233.988,07	34.211.697,55	400.000,00	33.983.211,10	-	471.605.501,62
2018	471.605.501,62	36.747.118,03	1.235.645,76	44.991.346,71	-	478.614.084,54
2019	478.614.084,54	39.798.653,28	598.000,00	45.647.879,32	-	483.865.310,58

Per quanto attiene alla gestione attiva del debito, vengono monitorati tutti gli strumenti di indebitamento (mutui, prestiti obbligazionari, contratti in derivati), sia attraverso le informazioni fornite periodicamente dagli istituti di credito contraenti, che attraverso l'apposito sistema

informatico in dotazione al Servizio Economico-Finanziario. Tale sistema viene altresì utilizzato per guidare la scelta delle caratteristiche del nuovo indebitamento verso soluzioni di maggior convenienza per la gestione ottimale del portafoglio debito e per valutare eventuali operazioni di ristrutturazione del debito e/o estinzione anticipata, come quelle messe in atto negli esercizi precedenti.

NOTA INTEGRATIVA

Informazioni sui contratti relativi a strumenti finanziari derivati

Alla data del 01/01/2017 il Comune di Firenze ha in essere 6 contratti di *Interest Rate Swap*, a copertura delle emissioni obbligazionarie denominate BOC5 e BOC6.

Nella tabella seguente sono riportati per ogni contratto in derivati il BOC sottostante (e la relativa quota), l'istituto contraente, la durata residua espressa in anni, la prossima rata in scadenza, la valorizzazione (*fair value*) al 03/01/2016 e le condizioni di tasso sia in entrata che in uscita:

TABELLA INTEREST SWAP

N°	BANCA	NOZIONALE RESIDUO	DURATA RESIDUA	PROSSIMA RATA	MTM FAIR VALUE	RICEVUTO		PAGATO	
						Tasso	Rischio	Tasso	Rischio
BOC 6 DEXIA	Dexia Crediop	5 291 836,00 €	18,96	16/12/2017	2 950 155,87 €	Euribor 12 M + 0.0625	Variabile	(Euribor 12 M + Collar 6.1195/7.9275 su Euribor 12 M) + 0.0625	Variabile coperto
BOC 6 ML	Merrill Lynch	5 291 836,00 €	18,96	16/12/2017	2 950 155,87 €	Euribor 12 M + 0.0625	Variabile	(Euribor 12 M + Collar 6.1195/7.9275 su Euribor 12 M) + 0.0625	Variabile coperto
BOC 6 UBS	UBS	5 291 836,00 €	18,96	16/12/2017	2 950 155,87 €	Euribor 12 M + 0.0625	Variabile	(Euribor 12 M + Collar 6.1195/7.9275 su Euribor 12 M) + 0.0625	Variabile coperto
BOC 5 DEXIA	Dexia Crediop	42 200 998,64 €	18,93	09/12/2017	22 809 581,90 €	Euribor 12 M + 0.0625	Variabile	(Euribor 12 M + Collar 6.1195/7.9275 su Euribor 12 M) + 0.0625	Variabile coperto
BOC 5 ML	Merrill Lynch	42 200 998,64 €	18,93	09/12/2017	22 809 581,90 €	Euribor 12 M + 0.0625	Variabile	(Euribor 12 M + Collar 6.1195/7.9275 su Euribor 12 M) + 0.0625	Variabile coperto
BOC 5 UBS	UBS	42 200 998,64 €	18,93	09/12/2017	22 809 581,90 €	Euribor 12 M + 0.0625	Variabile	(Euribor 12 M + Collar 6.1195/7.9275 su Euribor 12 M) + 0.0625	Variabile coperto
TOTALE		142 478 503,92 €			77 279 213,31 €				

Si fa presente che il *fair value* è stato determinato utilizzando l'applicativo InSito, in dotazione al Servizio Economico Finanziario, che consente a questo Ente di poter valorizzare i propri contratti di indebitamento in tempo reale in funzione delle vigenti curve di tasso *forward*. Il meccanismo di calcolo è coerente con le modalità previste dall'articolo 1, comma 3, del D. Lgs. 30 dicembre 2003, n. 394.

Per quanto riguarda il nozionale residuo, la valorizzazione alla data del 03/01/2017 - calcolata con il medesimo applicativo - è pari a complessivi € 144.850.019,84 a fronte di un debito residuo nominale di € 142.478.503,92: trattandosi di prestiti a tasso variabile tale differenza di € 2.371.515,92 è pari all'attualizzazione dei relativi spread peraltro assai contenuti rispetto alle attuali condizioni di mercato.

Debito sottostante	Data di scadenza	Debito residuo	Fair Value al 03/01/2017	(MtM-Rateo di interessi) / Debito residuo	Tasso fisso equivalente
BOC 5	09/12/2035	126.602.995,92 €	128.710.689,32 €	101.66 %	0.9503 %
BOC 6	16/12/2035	15.875.508,00 €	16.139.330,52 €	101.66 %	0.9502 %
Totale		142.478.503,92 €	144.850.019,84 €		

Le somme per far fronte ai flussi in uscita di tali contratti in derivati sono stanziati negli esercizi 2017, 2018 e 2019 sul capitolo 46144 e sono determinati calcolando, per ciascuna rata, la differenza tra le somme da ricevere e quelle da pagare a partire dal tasso rilevato sulla curva forward del parametro di riferimento, in corrispondenza della data di scadenza. In bilancio tale differenziale viene contabilizzato al netto, mentre la curva forward utilizzata per il calcolo delle previsioni è stata quella rilevata alle ore 11:45 del 6 ottobre 2016.

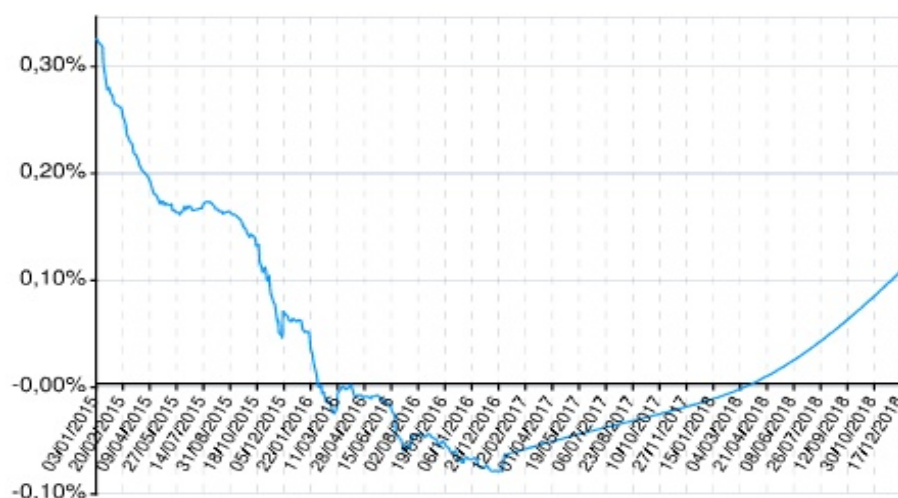
Nella tabella sottostante tale onere, stanziato in bilancio, è riportato in maniera dettagliata:

N° Copertura	Banca	DIFFERENZIALE IRS IN USCITA		
		2017	2018	2019
BOC 6 - Dexia	Dexia Crediop	332 731,17 €	317 092,31 €	298 563,34 €
BOC 6 - MLB	Merrill Lynch	332 731,17 €	317 092,31 €	298 563,34 €
BOC 6 - UBS	UBS	332 731,17 €	317 092,31 €	298 563,34 €
BOC 5 - Dexia	Dexia Crediop	2 651 731,99 €	2 529 414,29 €	2 382 135,73 €
BOC 5 - ML	Merrill Lynch	2 651 731,99 €	2 529 414,29 €	2 382 135,73 €
BOC 5 - UBS	UBS	2 651 731,99 €	2 529 414,29 €	2 382 135,73 €
Totale		8 953 389,48 €	8 539 519,80 €	8 042 097,21 €

Tale differenziale è determinato in massima parte dalla perdurante eccezionalità dell'attuale situazione che rispetto al passato (fino al 2008 in particolare) vede ancora tassi di mercato particolarmente bassi. Come mostra il grafico sottostante, nell'ultimo anno si è registrata un'ulteriore riduzione rispetto ai tassi già molto ridotti degli scorsi anni, con un Euribor a 12 mesi che veleggia attualmente in territorio negativo e determina un onere aggiuntivo sull'onere in scadenza nell'esercizio 2017. Anche le aspettative espresse dalla curva forward non prevedono nei prossimi due anni un sostanziale mutamento dello scenario, anche se la lieve crescita della coda della curva consente una riduzione del differenziale annuo complessivo da stanziare in bilancio negli esercizi 2018 e 2019.

Euribor 12M

Data : 03/01/2017



© Finance active

Considerando anche gli interessi sul debito sottostante, viene determinato, per ciascuno degli esercizi 2017, 2018 e 2019, il tasso costo finale sintetico presunto a carico dell'Ente (**TFSCFS**), pari all'incidenza dell'onere finanziario complessivo sul debito nominale. Gli importi relativi agli interessi e ai differenziali swap sono calcolati facendo riferimento ai stanziamenti iscritti in bilancio. Dalla seguente tabella si nota come tale onere sia sostanzialmente costante nel triennio considerato, in virtù del floor sugli IRS relativi ai BOC 5 e 6:

	2017	2018	2019
Totale IRS	8 953 389,48 €	8 539 519,80 €	8 042 097,21 €
Totale interessi su BOC	0,00 €	92,58 €	97 156,17 €
Diff.IRS + Interessi su BOC	8 953 389,48 €	8 539 612,38 €	8 139 253,38 €
Debito Residuo	142 478 503,92 €	136 223 629,74 €	129 846 483,96 €
TFSCFS	6,284%	6,269%	6,268%

Per un'analisi più completa, i predetti dati devono essere letti nel contesto del portafoglio debito complessivo, così che nel triennio 2017-2019 l'**incidenza finanziaria** complessiva sul debito residuo a inizio anno, è prevista su livelli sostanzialmente inferiori a quelli registrati nel 2016 e tendenzialmente decrescenti.

Questa ripresa del trend di riduzione dell'onere finanziario medio è dovuta sia alla possibilità che ha avuto l'Ente di indebitarsi a tassi più bassi rispetto a quelli di mercato (in virtù delle condizioni previste dall'apertura di credito con Banca Europea degli Investimenti), sia all'incremento della quota parte di indebitamento a tasso variabile, che ha consentito di beneficiare almeno parzialmente del perdurante basso livello dei tassi di interesse a breve termine.

Anno	Oneri Interest Rate Swap	Interessi su Mutui e BOC	Totale Interessi sul Debito	Debito residuo a inizio anno	Incidenza %
2009	5.459.465,73	18.338.664,92	23.798.130,65	480.210.043,01	4,96%
2010	10.339.482,21	12.640.352,74	22.979.834,95	495.128.912,16	4,64%
2011	9.132.960,78	14.374.804,45	23.507.765,23	547.903.329,45	4,29%
2012	7.813.769,03	15.550.128,50	23.363.897,53	553.522.382,00	4,22%
2013	10.017.123,81	10.709.293,10	20.726.416,91	511.659.393,43	4,05%
2014	9.239.532,49	10.224.501,33	19.464.033,82	490.683.008,80	3,97%
2015	9.153.466,47	8.860.988,49	18.014.454,96	454.800.682,07	3,96%
2016	9.180.844,14	7.619.570,76	16.800.414,90	474.307.947,63	3,54%
2017	8.953.389,48	6.072.034,42	15.025.423,90	472.233.988,07	3,18%
2018	8.539.519,80	6.348.265,85	14.887.785,65	471.605.501,62	3,16%
2019	8.042.097,21	5.238.903,19	13.281.000,40	478.614.084,54	2,77%

La costante riduzione dell'incidenza dell'onere finanziario è un'ulteriore dimostrazione che la struttura attuale del debito, oltre a garantire copertura contro i rischi di oscillazioni di tasso, assicura anche il contenimento del relativo onere.

2.1.7 ANTICIPAZIONI DA ISTITUTO CASSIERE/TESORIERE

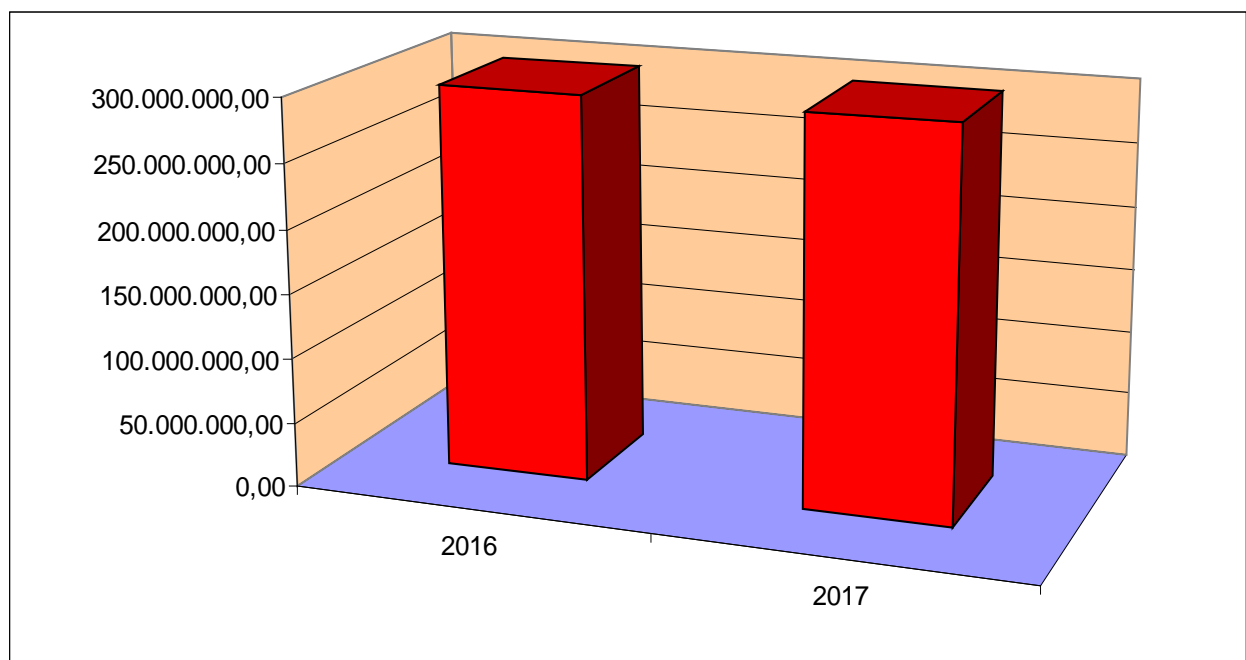
Questo titolo comprende le entrate derivanti dalle anticipazioni effettuate dall'Istituto tesoriere, per far fronte a momentanee carenze di cassa dell'Ente.

Tale importo rappresenta gli utilizzi ed i rientri previsti, a prescindere dall'importo deliberato e concedibile dal Tesoriere.

Nelle tabelle seguenti è riportato l'importo previsto per il 2017, il quale è successivamente confrontato con i dati assestati 2016.

TITOLO 7 - Anticipazioni da istituto tesoriere/cassiere	2017	%
TIPOLOGIA 1 - Anticipazioni da istituto tesoriere/cassiere	300.000.000,00	100,00
Totale	300.000.000,00	100,00

TITOLO 7 - Anticipazioni da istituto tesoriere/cassiere	2016	2017
TIPOLOGIA 1 - Anticipazioni da istituto tesoriere/cassiere	300.000.000,00	300.000.000,00
Totale	300.000.000,00	300.000.000,00

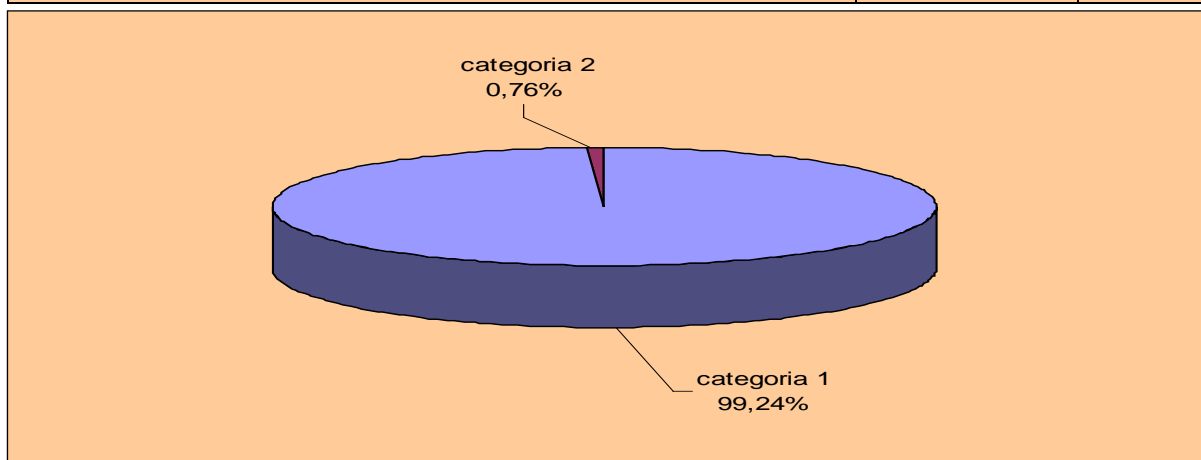


2.1.8 ENTRATE PER CONTO TERZI E PARTITE DI GIRO

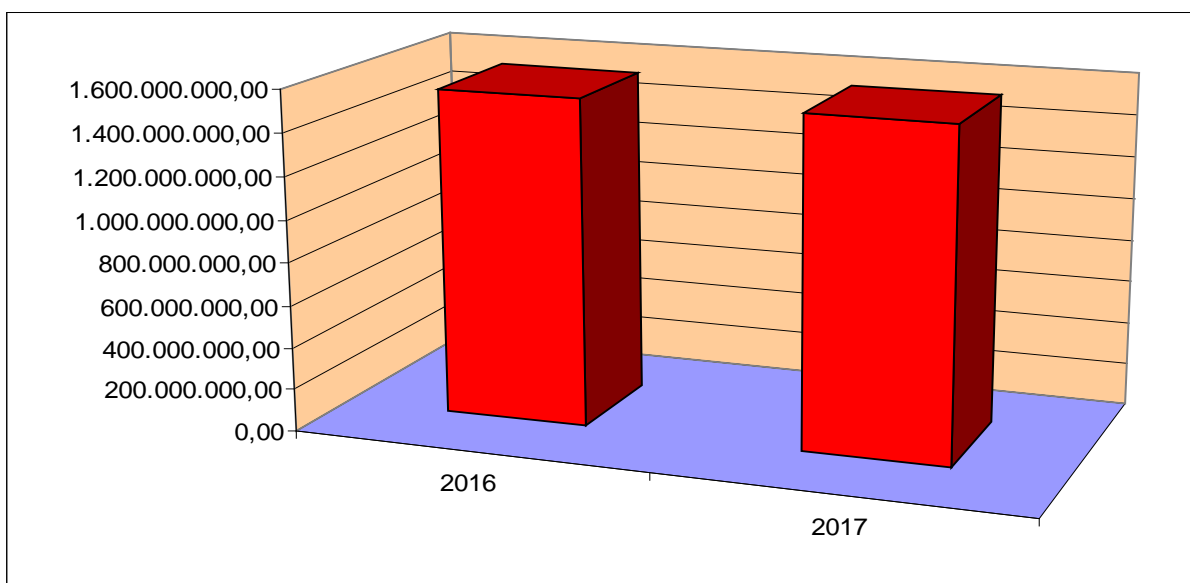
Questo titolo comprende le entrate derivanti da operazioni o da servizi effettuati per conto di terzi. Trattasi di entrate per le quali l'ente non presenta discrezionalità alcuna nel decidere gli importi, il versante, le scadenze di incasso e la motivazione, così come indicato nel principio di competenza finanziaria allegato al D.Lgs.118/2011.

Nelle tabelle seguenti sono riportati gli importi previsti per il 2017, i quali sono successivamente confrontati con i dati assestati 2016.

TITOLO 9 - Entrate per conto terzi e partite di giro	2017	%
TIPOLOGIA 1 - Entrate per partite di giro	1.536.760.000,00	99,24
TIPOLOGIA 2 - Entrate per conto terzi	11.730.000,00	0,76
Totale	1.548.490.000,00	100,00



CATEGORIE	2016	2017
TIPOLOGIA 1 - Entrate per partite di giro	1.536.760.000,00	1.536.760.000,00
TIPOLOGIA 2 - Entrate per conto terzi	11.730.000,00	11.730.000,00
Totale	1.548.490.000,00	1.548.490.000,00



3. LA SPESA

3.1 ANALISI DELLE SPESE

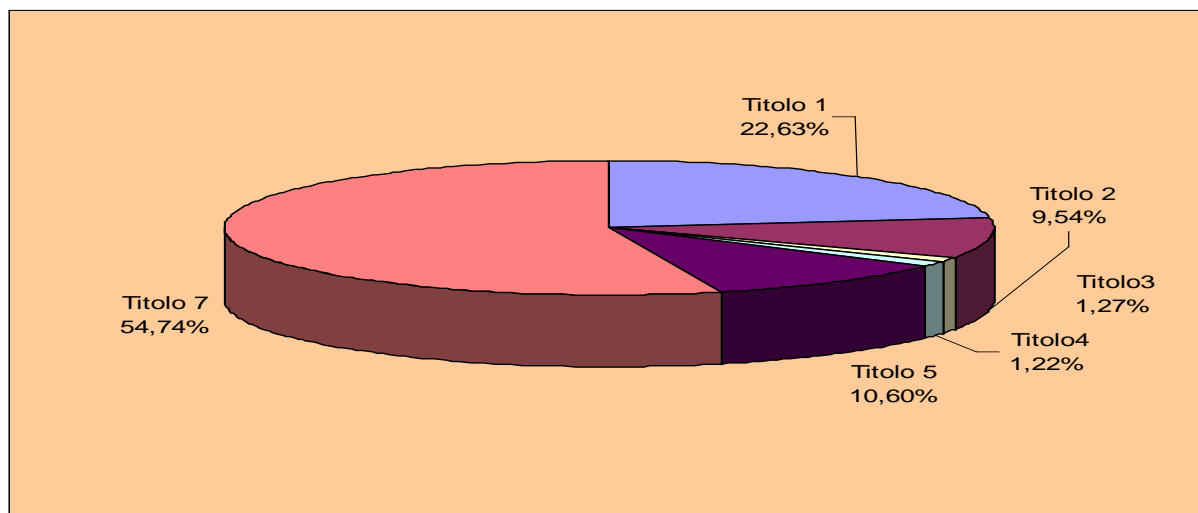
In questo capitolo sono evidenziate le spese complessive del bilancio. Il D. Lgs.118/2011, integrato con il D. Lgs. 126/2014, in attuazione dell'armonizzazione contabile, prevede per queste una prima articolazione in "Missioni" e "Programmi", che rappresentano le funzioni principali e gli obiettivi strategici individuati dalle amministrazioni. Queste si distinguono ulteriormente in sei "Titoli", che a loro volta si suddividono in "Macroaggregati", secondo la loro natura economica, individuata sulla base del titolo giuridico. Ai fini della gestione e rendicontazione i macroaggregati sono ripartiti in capitoli e articoli, che troveranno la loro rappresentazione nel PEG.

In questa sezione viene effettuata un'analisi delle spese per titoli nel loro dettaglio per l'annualità 2017.

I titoli della spesa sono i seguenti:

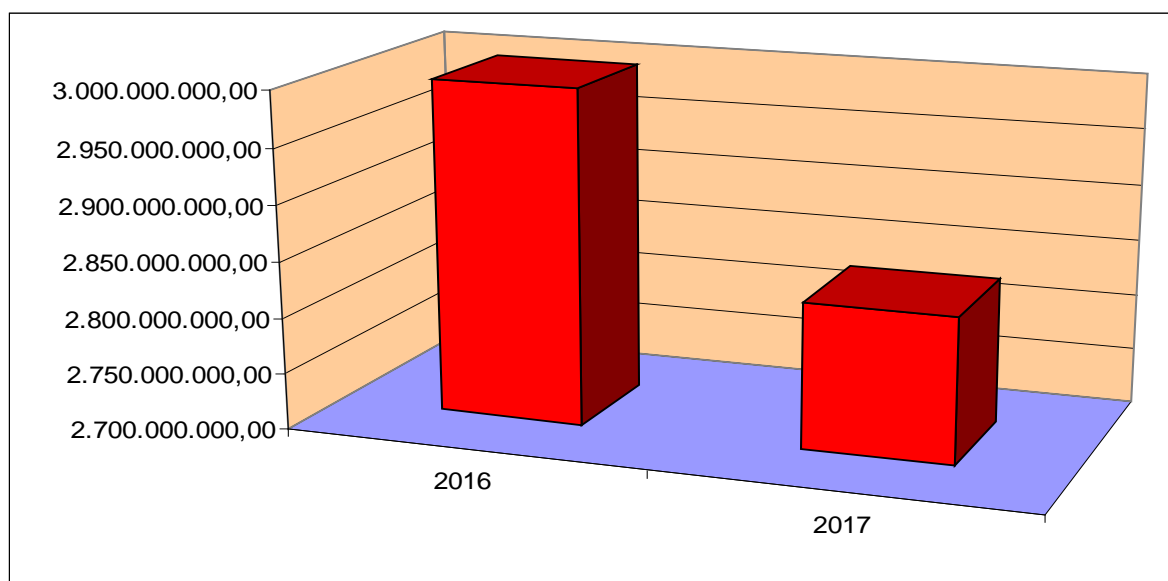
- titolo 1 - Spese correnti: comprendono le spese per funzionamento e la gestione dei servizi erogati dall'ente come asili, scuole, assistenza, cultura, spese per stipendi, manutenzioni ordinarie, utenze, ecc.
- titolo 2 - Spese in conto capitale: sono spese per gli investimenti ovvero tutte quelle necessarie per la costruzione, la manutenzione straordinaria di opere pubbliche (strade, scuole, uffici, edifici pubblici, ecc.), i trasferimenti di capitale e i costi di progettazione di opere pubbliche, l'acquisto di beni strumentali come automezzi, software, hardware, arredi, ecc.
- titolo 3 - Spese per incremento attività finanziarie: comprende gli acquisti di partecipazioni azionarie e poste compensative derivanti da incassi e versamenti di mutui dall'istituto erogante all'Ente.
- titolo 4 - Spese per rimborso prestiti: sono i rimborsi delle quote capitali dei mutui contratti per finanziare gli investimenti;
- titolo 5 - Chiusura anticipazioni ricevute da istituto tesoriere/cassiere: sono spese effettuate per la restituzione delle eventuali anticipazioni erogate dall'istituto tesoriere, per fare fronte a momentanee esigenze di liquidità;
- titolo 7 - Uscite per conto terzi e partite di giro: sono le spese che il comune effettua per conto di terzi ed hanno sempre un uguale corrispettivo nella parte entrata. Principalmente includono il riversamento allo Stato delle ritenute effettuate sia sugli stipendi del personale quale sostituto d'imposta sia a titolo di IVA per effetto dell'istituto dello split payment e del reverse charge. Inoltre, come prescritto dalla normativa, includono anche le previsioni dei movimenti giornalieri riguardanti le entrate a specifica destinazione attivate per il pagamento della spesa corrente in attuazione dell'art.195 del Tuel.

TITOLI DELLA SPESA	2017	%
TITOLO 1 - Spese correnti	640.275.721,36	22,63
TITOLO 2 - Spese in conto capitale	269.840.209,98	9,54
TITOLO 3 - Spese per incremento attività finanziarie	35.800.000,00	1,27
TITOLO 4 - Rimborso prestiti	34.611.697,55	1,22
TITOLO 5 - Chiusura anticipazioni da istituto tesoriere/cassiere	300.000.000,00	10,60
TITOLO 7 - Uscite per conto terzi e partite di giro	1.548.490.000,00	54,74
Totale	2.829.017.628,89	100,00



Nella tabella che segue, le spese previste per il 2017, suddivise per titoli, sono confrontate con i dati assestati 2016.

TITOLI DELLA SPESA	2016	2017
TITOLO 1 - Spese correnti	690.249.536,98	640.275.721,36
TITOLO 2 - Spese in conto capitale	388.696.614,50	269.840.209,98
TITOLO 3 - Spese per incremento attività finanziarie	35.358.000,00	35.800.000,00
TITOLO 4 - Rimborso prestiti	35.852.232,79	34.611.697,55
TITOLO 5 - Chiusura anticipazioni da istituto tesoriere/cassiere	300.000.000,00	300.000.000,00
TITOLO 7 - Uscite per conto terzi e partite di giro	1.548.490.000,00	1.548.490.000,00
Totale	2.998.646.384,27	2.829.017.628,89



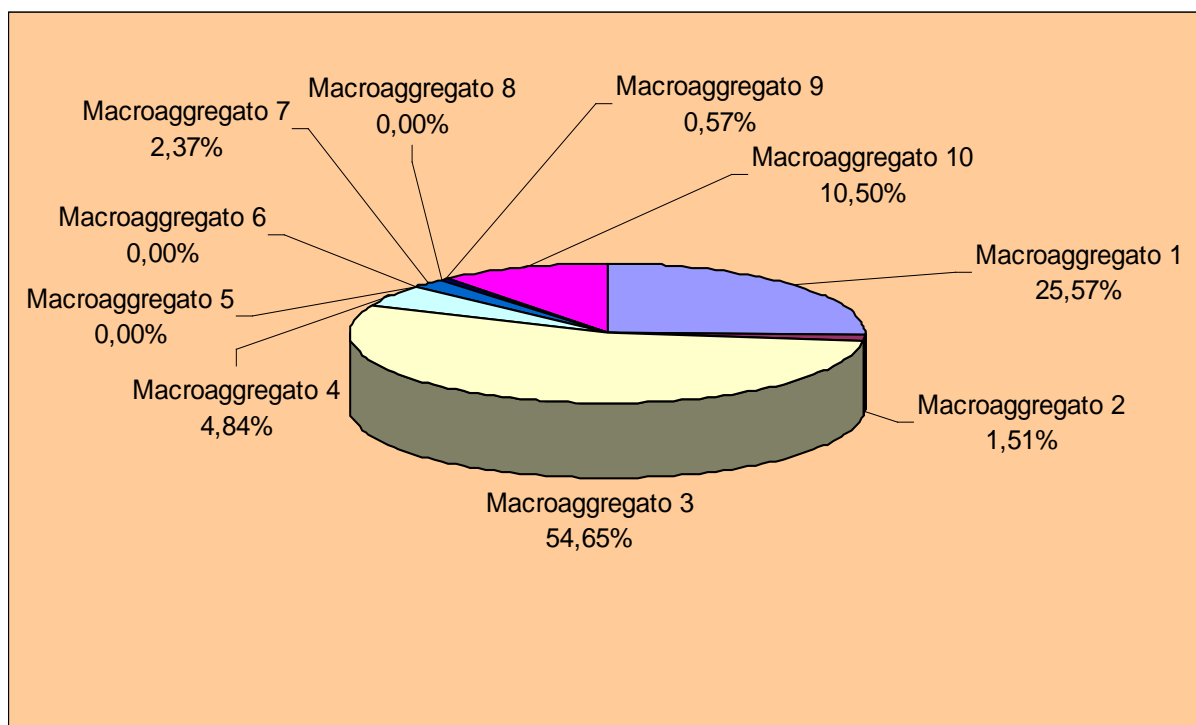
3.1.1 SPESE CORRENTI

Le spese correnti (titolo I) comprendono le spese relative alla gestione ordinaria ovvero il corrente funzionamento dell'ente e si distinguono, come previsto dai macroaggregati, in spese per il personale, acquisto di beni e servizi, utilizzo di beni di terzi, erogazione di contributi, interessi passivi, imposte e tasse, rimborsi vari. Tra le spese correnti sono inclusi anche i fondi crediti dubbia esigibilità, il fondo di riserva ed il fondo passività potenziali.

L'ammontare di dette spese per l'annualità 2017 è pari a € 640.275.721,36; tra queste sono compresi €60.292.537,14, per spese finalizzate che trovano corrispondenza in entrata nei titoli I, II e III, ovvero in contributi erogati da enti pubblici e privati per il finanziamento della rispettiva spesa.

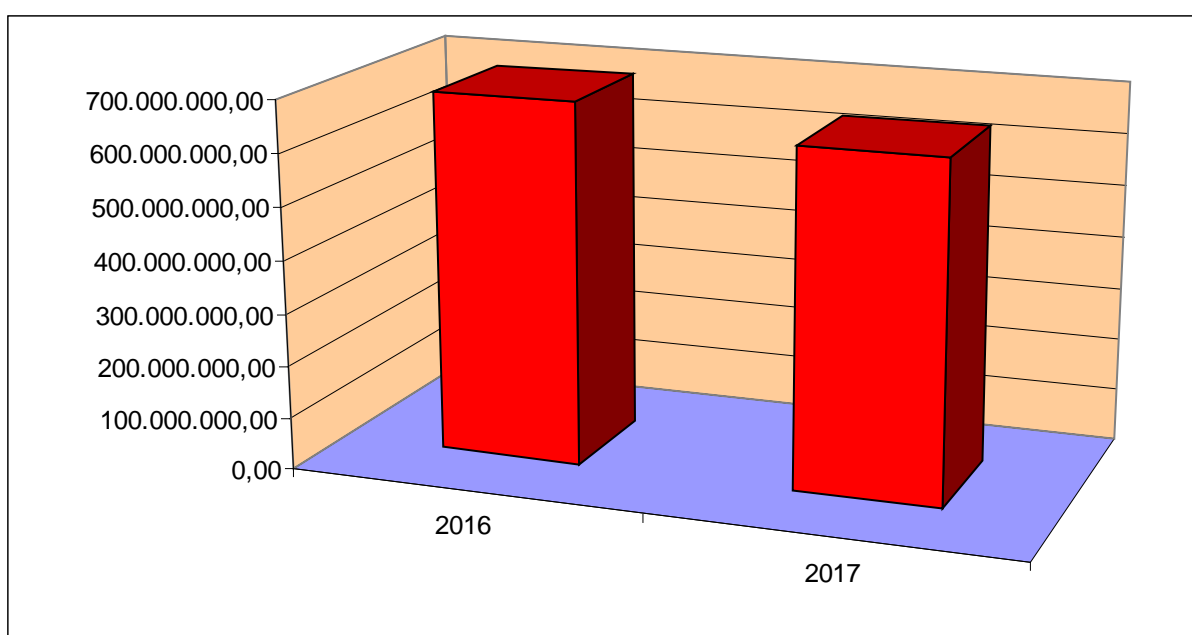
La spesa è articolata per macroaggregati come segue:

TITOL0 1 - Spese correnti per macroaggregati	2017	%
1 - Redditi da lavoro dipendente	163.702.803,60	25,57
2 - Imposte e tasse a carico dell'ente	9.642.812,06	1,51
3 - Acquisto di beni e servizi	349.889.651,04	54,65
4 - Trasferimenti correnti	31.001.502,32	4,84
5 - Trasferimenti di tributi	0,00	0,00
6 - Fondi perequativi	0,00	0,00
7 - Interessi passivi	15.171.423,90	2,37
8 - Altre spese per redditi da capitale	0,00	0,00
9 - Rimborsi e poste correttive delle entrate	3.649.130,71	0,57
10 - Altre spese correnti	67.218.397,73	10,50
Totale	640.275.721,36	100,00



Nella tabella seguente le spese previste per il 2017, suddivise per macroaggregati, sono confrontate con le previsioni assestate del 2016.

TITOLO 1 - Spese correnti per macroaggregati	2016	2017
1 - Redditi da lavoro dipendente	169.341.030,19	163.702.803,60
2 - Imposte e tasse a carico dell'ente	9.599.853,36	9.642.812,06
3 - Acquisto di beni e servizi	384.263.860,53	349.889.651,04
4 - Trasferimenti correnti	44.388.358,17	31.001.502,32
5 - Trasferimenti di tributi	0,00	0,00
6 - Fondi perequativi	0,00	0,00
7 - Interessi passivi	17.330.840,54	15.171.423,90
8 - Altre spese per redditi da capitale	0,00	0,00
9 - Rimborsi e poste correttive delle entrate	3.057.759,83	3.649.130,71
10 - Altre spese correnti	62.267.834,36	67.218.397,73
Totale	690.249.536,98	640.275.721,36



Di seguito è illustrata la destinazione finale di queste spese destinate al funzionamento dell'ente ed all'erogazione dei servizi, confrontate con quelle assestate dell'esercizio 2016 per le medesime finalità.

Macroaggregato 1 – redditi di lavoro dipendente: comprende le spese per le retribuzioni ed i contributi per il personale dipendente. Rispetto al 2016 si registra un decremento del 3,33%.

Macroaggregato 2 – Imposte e tasse a carico dell'Ente: comprende le spese relative alle imposte e tasse, quali IRAP, imposta di registro e bollo, tasse di circolazione dei veicoli. La spesa è in linea con quella del 2016.

Macroaggregato 3 – Acquisto di beni e servizi: è la voce più rilevante relativamente alle spese correnti. Comprende le spese necessarie per l'acquisto dei vari beni di consumo e dei servizi necessari al funzionamento dell'Ente. Tra questi ultimi si trovano le spese relative a: organi istituzionali, rappresentanza, manutenzioni, utenze e canoni, noleggi, prestazioni professionali, contratti di servizio pubblico, legali, servizi informatici e telecomunicazioni. La spesa prevista per il 2017 presenta un decremento del 8,95% rispetto all'asestato 2016, in buona parte dovuto dalla

riduzione dei trasferimenti finalizzati da parte di altri enti, che ha comportato una conseguente contrazione della spesa finanziata dagli stessi.

Macroaggregato 4 – Trasferimenti correnti: comprende le spese relative ai trasferimenti correnti a favore dello Stato e delle Amministrazioni Locali (Regioni, Città Metropolitane, Aziende Sanitarie, Università, Comuni, Unioni di Comuni, ecc.), alle famiglie, alle imprese ed alle istituzioni sociali private. La previsione 2016 presenta un decremento del 30,16% rispetto all'assestato nel 2016, in parte riconducibile anch'essa ai minori trasferimenti finalizzati.

Macroaggregato 7 – Interessi passivi: comprende principalmente le spese per gli interessi sui mutui e le altre forme di indebitamento contratte, oltre ad altre tipologie di minore entità. La previsione per il 2017, presenta un decremento del 12,46% rispetto al 2016, generato dall'effetto di tassi particolarmente bassi ed un indebitamento bilanciato tra tasso fisso e variabile;

Macroaggregato 9 – Rimborsi e poste correttive delle entrate: vi sono comprese le spese relative al rimborso di spese di personale (per comando, distacco, ecc.), ai rimborsi di trasferimenti percepiti, sia ad Amministrazioni Pubbliche, che a soggetti privati, ai rimborsi di imposte e tasse non dovute. La previsione 2017 registra un incremento del 16,20% rispetto all'assestato 2016.

Macroaggregato 10 – Altre spese correnti: vi sono allocati il fondo di riserva, il fondo pluriennale vincolato (FPV), il fondo crediti di dubbia esigibilità (FCDE), l'IVA a debito, i premi assicurativi, le spese per sanzioni, indennizzi e risarcimento danni. La previsione per il 2017 presenta un incremento del 7,36% dovuto quasi esclusivamente all'incremento dell'accantonamento al fondo crediti di dubbia esigibilità (FCDE).

Nella tabella seguente, sono rappresentate le spese correnti 2017 sopra illustrate, suddivise per missioni e programmi e confrontate con quelle assestate 2016.

TITOLO 1 - Spese correnti per missione/programma	2016	2017
01.01 Organi istituzionali	10.458.059,04	9.956.170,53
01.02 Segreteria generale	10.087.101,72	8.052.019,18
01.03 Gestione economica, finanziaria, programmazione e provveditorato	21.952.341,46	22.157.863,12
01.04 Gestione delle entrate tributarie e servizi fiscali	6.503.359,09	5.656.708,93
01.05 Gestione dei beni demaniali e patrimoniali	4.424.148,58	3.778.232,47
01.06 Ufficio tecnico	13.172.535,03	12.654.800,47
01.07 Elezioni e consultazioni popolari - Anagrafe e stato civile	6.950.639,74	6.255.308,71
01.08 Statistica e sistemi informativi	7.250.292,60	7.877.166,82
01.10 Risorse umane	33.732.082,36	31.172.618,35
01.11 Altri servizi generali	5.547.087,72	4.454.001,32
02.01 Uffici giudiziari	631.344,90	353.098,26
03.01 Polizia locale e amministrativa	54.452.541,98	53.708.233,36
03.02 Sistema integrato di sicurezza urbana	324.000,00	317.000,00
04.01 Istruzione prescolastica	18.122.345,43	17.264.230,39
04.02 Altri ordini di istruzione non universitaria	2.197.459,50	1.919.304,18
04.04 Istruzione universitaria	179.000,00	179.000,00
04.05 Istruzione tecnica superiore	0,00	0,00
04.06 Servizi ausiliari all'istruzione	29.809.920,06	29.920.182,85
04.07 Diritto allo studio	832.876,07	820.000,00
05.01 Valorizzazione dei beni di interesse storico	3.438.824,61	2.940.448,86
05.02 Attività culturali e interventi diversi nel settore culturale	37.899.512,86	35.826.622,99
06.01 Sport e tempo libero	10.927.452,73	10.490.611,75
06.02 Giovani	1.939.554,30	2.014.762,00

07.01 Sviluppo e valorizzazione del turismo	2.315.654,70	1.953.156,81
08.01 Urbanistica e assetto del territorio	3.435.953,31	3.672.941,75
08.02 Edilizia residenziale pubblica e locale e piani di edilizia economico-popolare	13.493.668,84	13.440.938,97
09.01 Difesa del suolo	37.000,00	33.300,00
09.02 Tutela, valorizzazione e recupero ambientale	13.596.358,61	12.669.364,84
09.03 Rifiuti	86.362.572,72	84.905.285,00
09.04 Servizio idrico integrato	298.462,82	501.403,13
09.05 Aree protette, parchi naturali, protezione naturalistica e forestazione	380.510,85	453.380,42
09.06 Tutela e valorizzazione delle risorse idriche	1.500,00	0,00
09.08 Qualità dell'aria e riduzione dell'inquinamento	1.037.271,74	1.262.000,00
10.01 Trasporto ferroviario	377.743,18	265.186,86
10.02 Trasporto pubblico locale	64.183.200,60	41.572.057,76
10.04 Altre modalità di trasporto	0,00	0,00
10.05 Viabilità e infrastrutture stradali	33.344.949,78	33.511.527,30
11.01 Sistema di protezione civile	880.838,35	923.780,70
11.02 Interventi a seguito di calamità naturali	63.504,00	63.504,00
12.01 Interventi per l'infanzia e i minori e per asili nido	48.300.262,58	43.255.093,28
12.02 Interventi per la disabilità	5.902.931,36	5.638.383,56
12.03 Interventi per gli anziani	13.469.406,51	13.663.970,46
12.04 Interventi per soggetti a rischio di esclusione sociale	9.879.463,78	8.010.099,33
12.05 Interventi per le famiglie	0,00	0,00
12.06 Interventi per il diritto alla casa	3.342.053,64	2.499.777,00
12.07 Programmazione e governo della rete dei servizi sociosanitari e sociali	37.353.876,26	33.191.659,61
12.08 Cooperazione e associazionismo	1.386.092,76	1.386.092,76
12.09 Servizio necroscopico e cimiteriale	1.357.373,63	1.640.441,09
13.07 Ulteriori spese in materia sanitaria	46.860,00	45.922,80
14.01 Industria PMI e Artigianato	12.689.275,15	1.426.422,52
14.02 Commercio - reti distributive - tutela dei consumatori	4.805.542,01	4.436.805,24
14.03 Ricerca e innovazione	1.639.355,33	392.800,00
14.04 Reti e altri servizi di pubblica utilità	694.022,04	490.324,29
15.02 Formazione professionale	3.283.940,90	2.211.344,94
17.01 Fonti energetiche	5.000,00	4.500,00
18.01 Relazioni finanziarie con le altre autonomie territoriali	0,00	0,00
19.01 Relazioni internazionali e Cooperazione allo sviluppo	606.201,64	806.600,00
Fondo di riserva	2.682.213,14	3.033.209,42
20.02 Fondo crediti di dubbia esigibilità	31.563.634,77	43.775.736,16
20.03 Altri Fondi	1.150.828,70	2.157.580,14
50.01 Quota interessi ammortamento mutui e prestiti obbligazionari	9.449.533,50	9.202.746,68
60.01 Restituzione anticipazione di tesoria	0,00	10.000,00
TOTALE	690.249.536,98	640.275.721,36

Nella missione 20 risultano accantonati:

- il Fondo passività potenziali a seguito contenzioso, finalizzato alla copertura di eventuali spese che possano derivare da sentenza definitiva nei casi di contenzioso in cui l'ente abbia significative probabilità di soccombenza. Gli importi accantonati ammontano a €2.150.000,00 per il 2017, €1.660.000,00 per il 2018 e €1.500.000,00 per il 2019,
- le spese per indennità di fine mandato del Sindaco (in quanto spesa potenziale per l'ente) per € 7.580,14 nei tre esercizi del triennio.

NOTA INFORMATIVA SULL'IMPIEGO DELLE RISORSE DERIVANTI DAGLI INTROITI DELL'IMPOSTA DI SOGGIORNO

I comuni capoluogo di provincia, ai sensi dell'art. 4 del D.Lgs. 23/2011, possono istituire un'imposta di soggiorno a carico di coloro che alloggiano nelle strutture ricettive ubicate sul proprio territorio, da applicare, secondo criteri di gradualità in proporzione al prezzo, sino a euro 5 per notte di soggiorno. Il gettito è destinato al finanziamento di interventi in materia di turismo, manutenzione, fruizione e recupero dei beni culturali e ambientali locali, nonché dei relativi servizi pubblici locali.

Il Comune di Firenze, con provvedimento adottato dal Consiglio Comunale, in concomitanza all'approvazione del bilancio di previsione 2011, ha stabilito di istituire la predetta imposta a decorrere dal 1 luglio 2011, definendo le misure della medesima ed ha approvato il relativo regolamento, che è stato soggetto a successive integrazioni e modificazioni.

All'art. 2 di quest'ultimo è previsto che il gettito dell'imposta sia destinato, nel rispetto delle finalità stabilite dalla legge, a finanziare gli interventi previsti nel bilancio. Per l'esercizio 2017 è stimata un'entrata di €33.000.000,00 che si prevede di destinare alle seguenti finalità:

INTERVENTI FINANZIATI	IMPORTO
Contributo Fondazione Maggio Musicale Fiorentino	4.500.000,00
Contributo Istituto Vieusseux	1.000.000,00
Contributo Fondazione Palazzo Strozzi	750.000,00
Contributo Teatro della Pergola	1.500.000,00
Contributo Museo Stibbert	265.000,00
Contributo Museo Marino Marini	195.000,00
Contributo Museo Puccini	45.000,00
Contributi ad Enti partecipati operanti nel campo della cultura	98.500,00
Realizzazione eventi culturali	1.343.750,00
Gestione Biblioteca delle Oblate	2.260.000,00
Servizi di informazione turistica e di promozione turistico-congressuale	1.205.000,00
Contributi a istituzioni operanti nel campo della cultura	700.000,00
Servizi per fruizione dei beni culturali e ambientali	4.444.568,46
Contributi a istituzioni operanti nel campo della moda e del turismo	385.000,00
Manutenzione patrimonio arboreo	2.279.753,56
Manutenzione ordinaria patrimonio storico-monumentale	1.883.103,64
Oneri gestione trasporto pubblico locale	10.145.324,34
TOTALE	33.000.000,00

NOTA INFORMATIVA SULL'IMPIEGO DELLE RISORSE DERIVANTI DAGLI INTROITI DEL TRIBUTO SUI SERVIZI INDIVISIBILI (TASI)

La Legge di Stabilità 2014 (Legge 27 dicembre 2013 n. 147) all'art. 1, comma 639, ha istituito la IUC (Imposta Unica Comunale), costituita di tre componenti: l'IMU (Imposta Municipale propria), la TARI (Tassa sui Rifiuti) e la TASI (Tributo per i Servizi Indivisibili), aventi ognuna una propria disciplina ed autonomia applicativa.

Con regolamento approvato dal Consiglio comunale il Comune di Firenze ha disciplinato il tributo, prevedendone l'applicazione agli immobili destinati ad abitazione principale, non soggetti ad IMU. Risultano esclusi quelli appartenenti a categorie considerate di "lusso" (soggetti ad IMU).

L'articolo 1, comma 682, lettera b), paragrafo 2, della sopracitata Legge, determina altresì che debbano essere individuati i servizi indivisibili con l'indicazione analitica, per ciascuno di essi, dei relativi costi alla cui copertura la TASI è diretta.

Dal 1° gennaio 2016 - per effetto dell'art. 1, comma 14, della Legge di Stabilità 2016 (Legge 28 dicembre 2015, n. 208) - sono comunque escluse dalla TASI le unità immobiliari destinate ad abitazione principale, ad eccezione delle abitazioni classificate come "di lusso".

Il Comune di Firenze, con deliberazione del Consiglio Comunale, ha ritenuto di confermare anche per l'anno 2016 che la TASI si applica solo agli immobili, siti nel proprio territorio, che non sono assoggettati ad IMU.

Il gettito del tributo previsto per il 2017 ammonta a €300.000,00. Esso è destinato alla copertura dei servizi indivisibili, come sotto specificato:

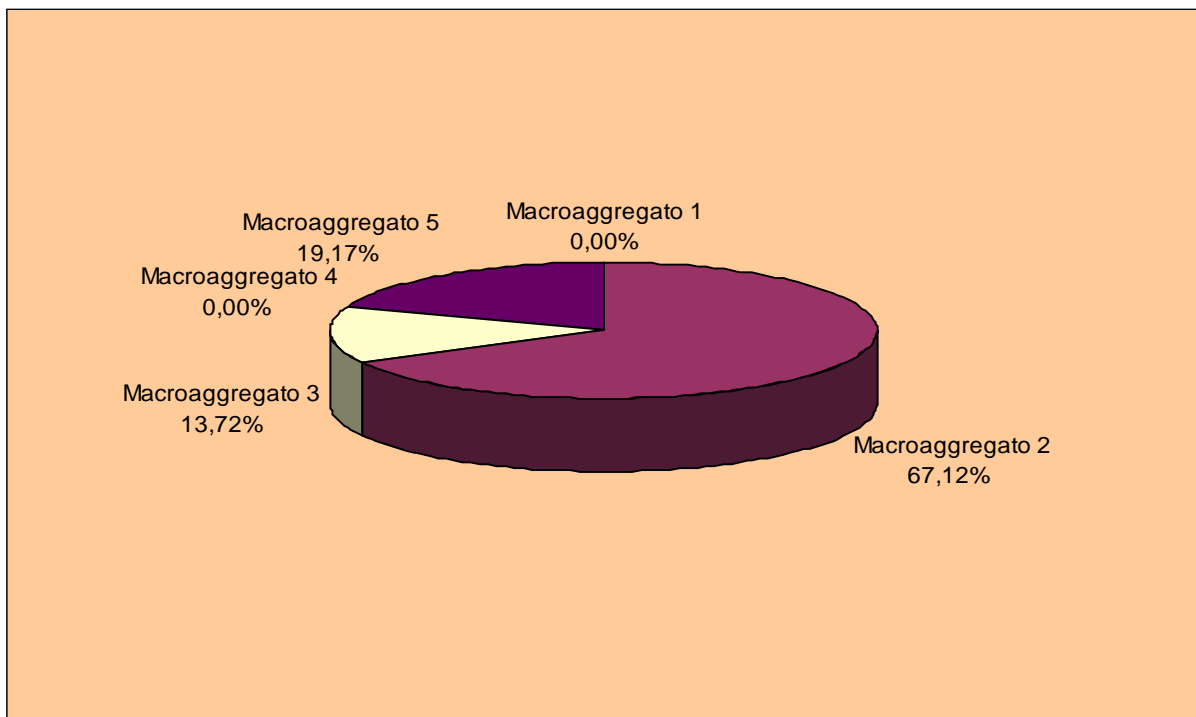
SERVIZI	TIPOLOGIA DI SPESA	IMPORTO
Polizia locale, pubblica sicurezza e protezione civile	Quota parte costo lordo del personale	300.000,00
TOTALE		300.000,00

3.1.2 SPESE IN CONTO CAPITALE

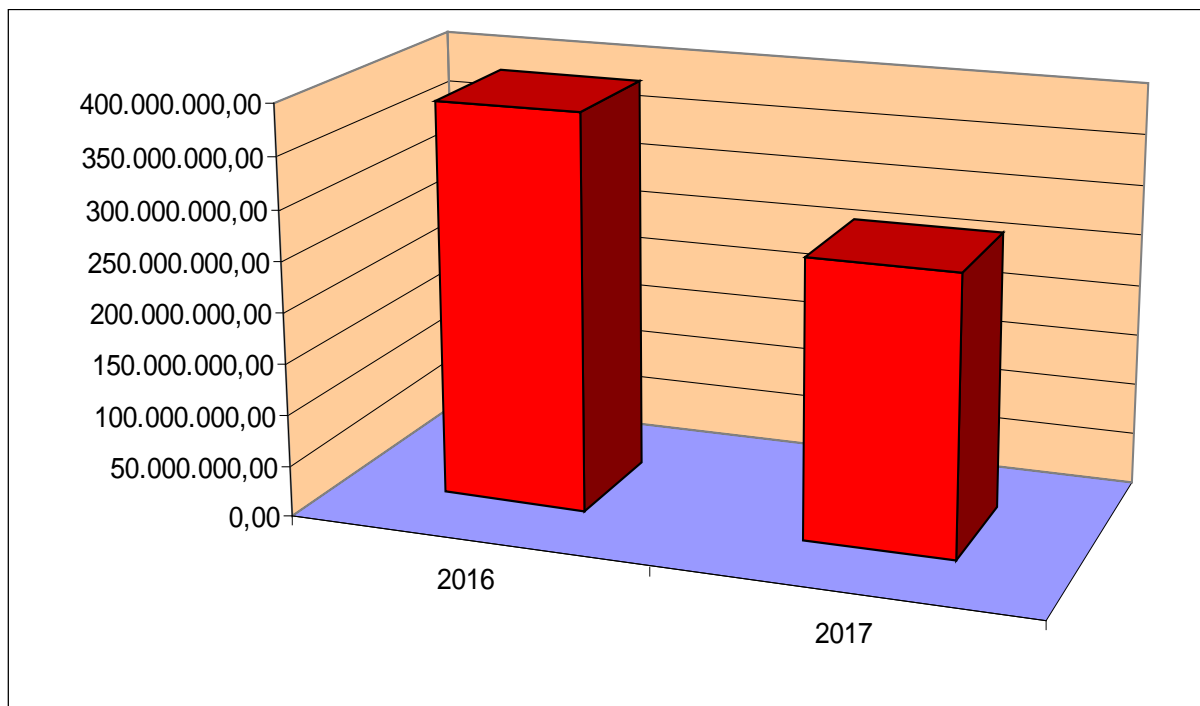
Le spese per investimenti sono rappresentate da opere pubbliche, espropri, incarichi professionali (i cui lavori sono inseriti nel macroaggregato investimenti fissi lordi beni immobili, incarichi professionali, espropri), acquisti di beni mobili inventariabili, hardware, software, funzionali alla realizzazione degli investimenti oggetto di programmazione, trasferimenti e conferimenti di capitale.

Nelle tabelle sottostanti sono riepilogate le spese previste nel 2017 per macroaggregati, con l'indicazione della connessa percentuale di incidenza di ciascuna sull'ammontare totale previsto e successivamente sono confrontate con i corrispondenti dati del bilancio assestato 2016.

TITOLO 2- Spese in conto capitale per macroaggregati	2017	%
1 - Tributi in conto capitale a carico dell'ente	0,00	0,00
2 - Investimenti fissi lordi e acquisto di terreni	181.108.046,72	67,12
3 - Contributi agli investimenti	37.011.746,74	13,72
4 - Altri trasferimenti in conto capitale	0,00	0,00
5 - Altre spese in conto capitale	51.720.416,52	19,17
Totale	269.840.209,98	100,00



TITOLO 2- Spese in conto capitale per macroaggregati	2016	2017
1 - Tributi in conto capitale a carico dell'ente	0,00	0,00
2 - Investimenti fissi lordi e acquisto di terreni	246.205.662,03	181.108.046,72
3 - Contributi agli investimenti	38.526.077,35	37.011.746,74
4 - Altri trasferimenti in conto capitale	0,00	0,00
5 - Altre spese in conto capitale	103.964.875,12	51.720.416,52
Totale	388.696.614,50	269.840.209,98



Per quanto attiene ai singoli interventi previsti da progettare e finanziare nelle annualità 2017-2019 si rinvia al volume “Piano degli investimenti” (per il dettaglio analitico di spesa e di fonte di finanziamento) ed all’elenco annuale e programma triennale dei lavori pubblici presente nella sezione operativa del Dup.

Nel piano triennale investimenti è presente anche un riepilogo triennale sintetico per fonte di finanziamento, macroaggregati e missioni e programmi degli interventi che si prevede di finanziare e realizzare nel triennio di riferimento 2017-2019. A questi vanno aggiunti gli investimenti in corso di realizzazione i cui stanziamenti sono presenti nel bilancio finanziario 2017-2019 a seguito del provvedimento di riaccertamento dei residui effettuato nel corso del 2016.

Si segnala che per alcuni investimenti (finanziati con nuovo indebitamento) la spesa è stata rappresentata unicamente nella codifica di piano finanziario relativa al Fondo pluriennale vincolato (FPV), per la necessità di sviluppare ulteriormente la fase progettuale.

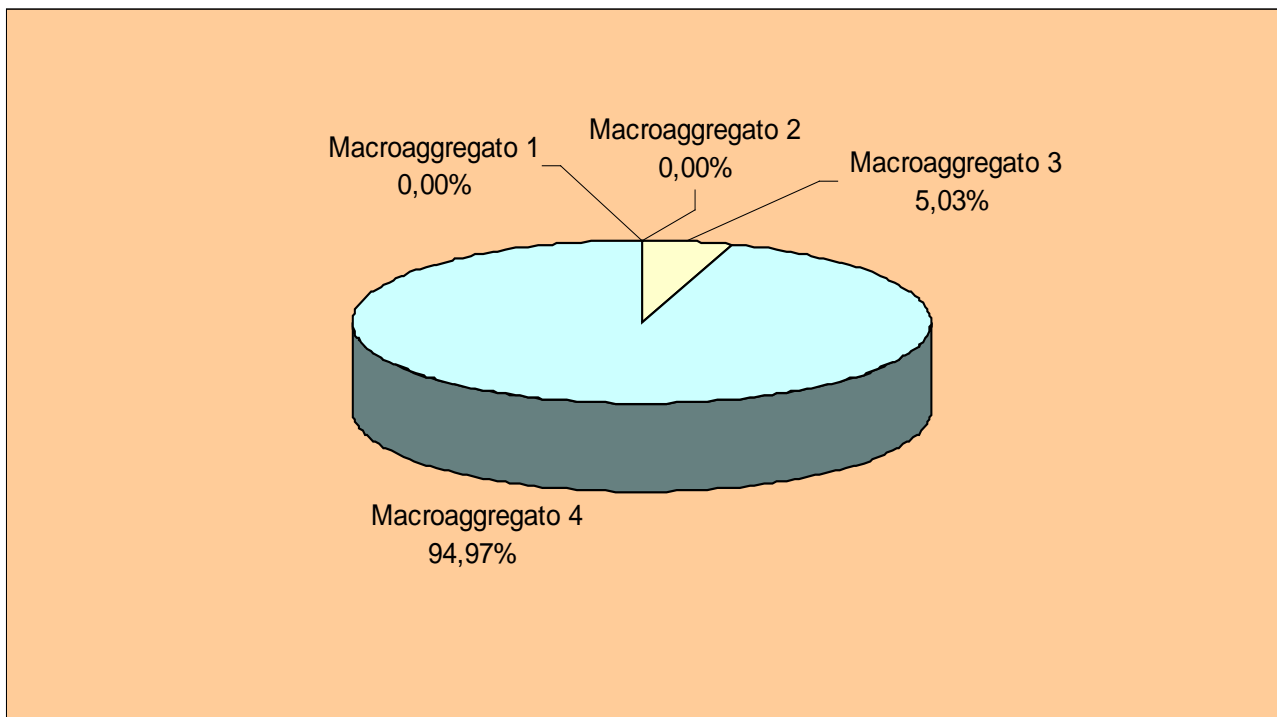
Si è proceduto, infine, ad accantonare nei tre esercizi le somme per transazioni e accordi bonari nella misura del 3% dei lavori finanziati con fondi dell’ente, secondo quanto previsto dalla normativa relativa ai contratti pubblici.

3.1.3 SPESE PER INCREMENTO ATTIVITA' FINANZIARIE

In questo titolo sono comprese le spese relative all'acquisto di partecipazioni azionarie e poste compensative derivanti da incassi e versamenti di mutui dall'istituto erogante all'Ente.

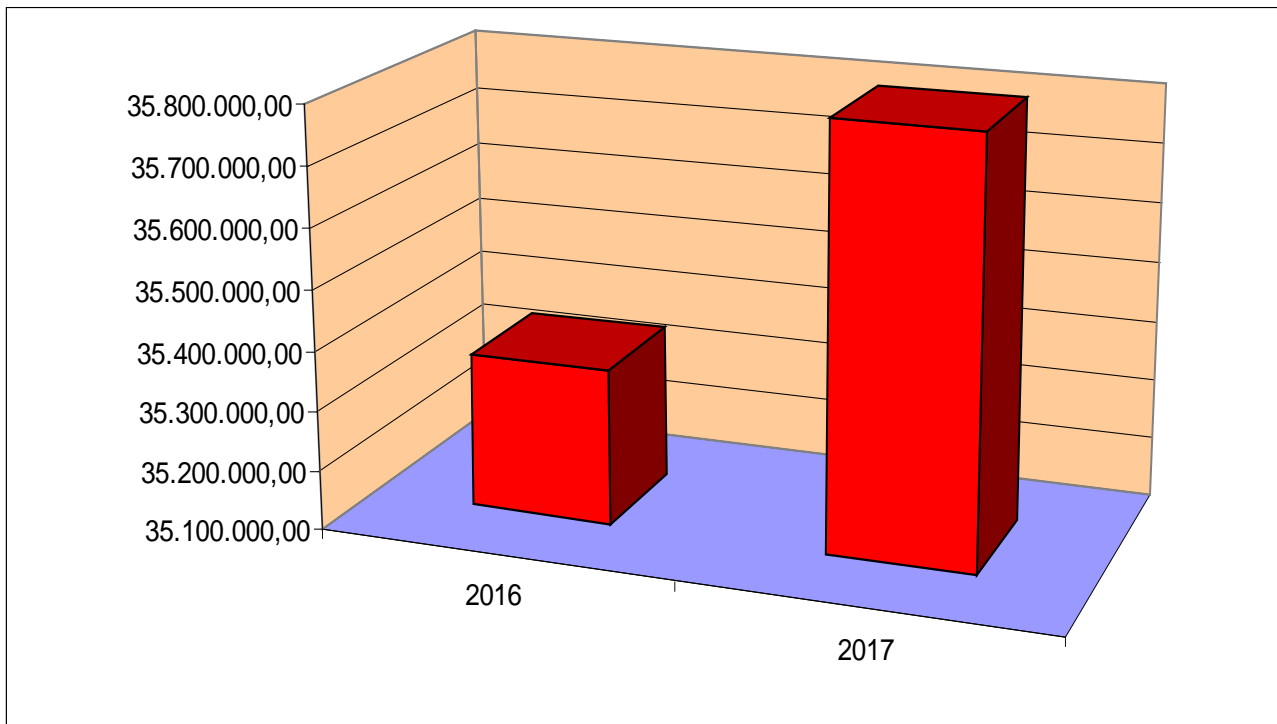
Di seguito sono riportati gli importi di spesa relativi al 2017, distinti per macroaggregati, e l'incidenza di ognuno di loro sul totale.

TITOLO 3 - Spese per incremento attività finanziarie per macroaggregati	2017	%
1 - Acquisizione di attività finanziarie	0,00	0,00
2 - Concessione crediti a breve termine	0,00	0,00
3 - Concessione crediti a medio-lungo termine	1.800.000,00	5,03
4 - Altre spese per incremento attività finanziarie	34.000.000,00	94,97
Totale	35.800.000,00	100,00



Di seguito le previsioni 2017 sono confrontate con i dati assestati 2016.

TITOLO 3 - Spese per incremento attività finanziarie per macroaggregati	2016	2017
1 - Acquisizione di attività finanziarie	58.000,00	0,00
2 - Concessione crediti a breve termine	1.800.000,00	0,00
3 - Concessione crediti a medio-lungo termine	0,00	1.800.000,00
4 - Altre spese per incremento attività finanziarie	33.500.000,00	34.000.000,00
	35.358.000,00	35.800.000,00

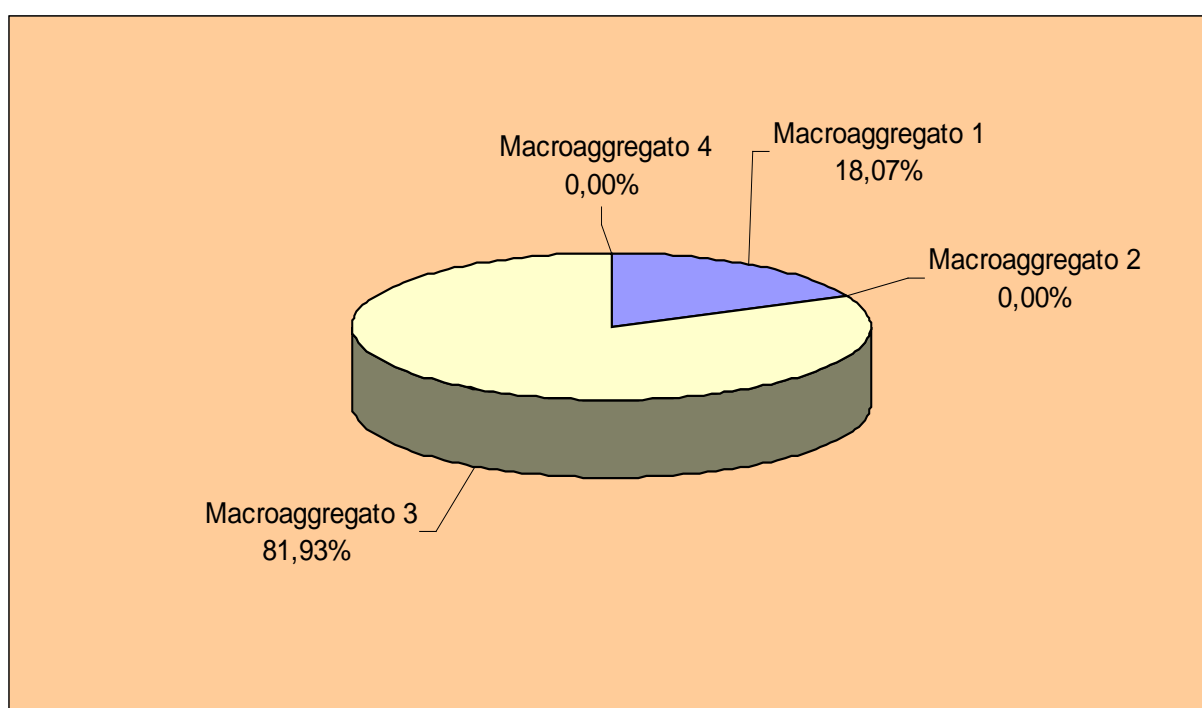


3.1.4 LE SPESE PER RIMBORSO PRESTITI

Sono rappresentate dalle spese per la restituzione dell'indebitamento (mutui, aperture di credito e prestiti obbligazionari) già contratto negli anni precedenti (quota capitale).

Di seguito sono riportati gli importi di spesa relativi al 2017, distinti per macroaggregati, e l'incidenza di ognuno di loro sul totale.

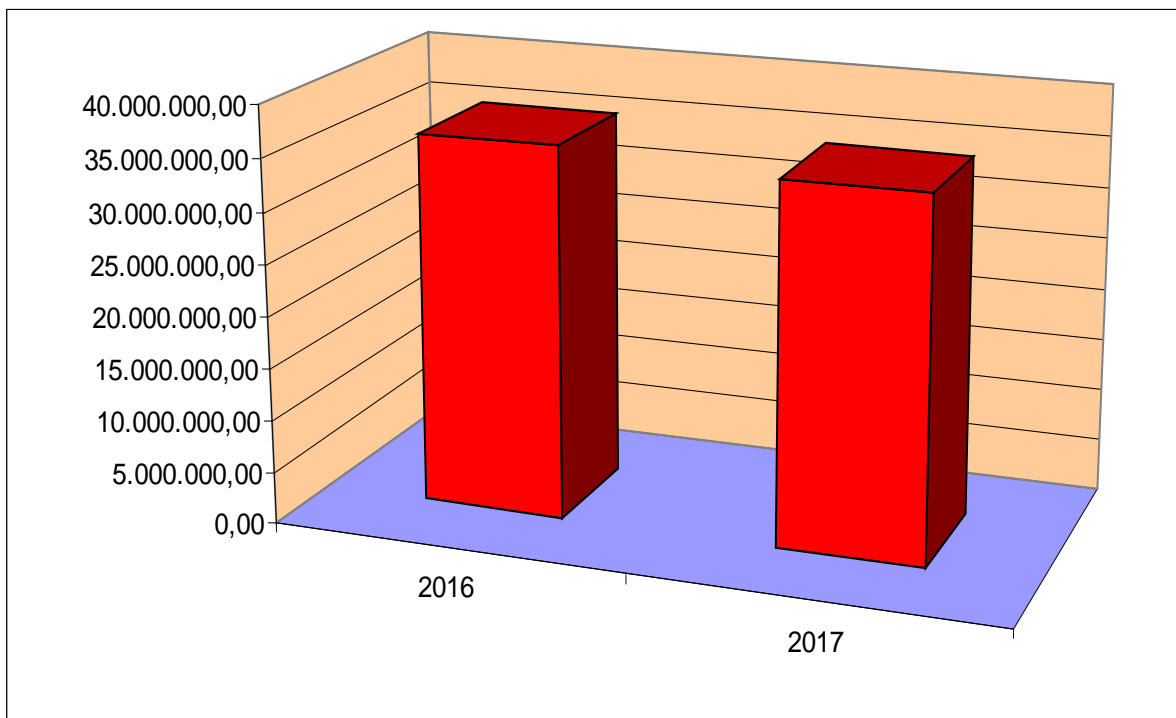
TITOLO 4 - Rimborso prestiti per macroaggregati	2017	%
1 - Rimborso di titoli obbligazionari	6.254.874,18	18,07
2 - Rimborso prestiti a breve termine	0,00	0,00
3 - Rimborso mutui e altri finanziamenti a medio lungo termine	28.356.823,37	81,93
4 - Rimborso di altre forme di indebitamento	0,00	0,00
Totale	34.611.697,55	100,00



Si segnala che, all'interno del rimborso prestiti e altri finanziamenti a medio termine, è compresa l'estinzione anticipata di indebitamento per euro 400.000,00, finanziata con alienazioni di beni immobili in applicazione della normativa vigente.

Di seguito le previsioni 2017 sono confrontate con i dati assestati 2016.

TITOLO 4 - Rimborso prestiti per macroaggregati	2016	2017
1 - Rimborso di titoli obbligazionari	7.176.830,08	6.254.874,18
2 - Rimborso prestiti a breve termine	0,00	0,00
3 - Rimborso mutui e altri finanziamenti a medio lungo termine	28.675.402,71	28.356.823,37
4 - Rimborso di altre forme di indebitamento	0,00	0,00
	35.852.232,79	34.611.697,55



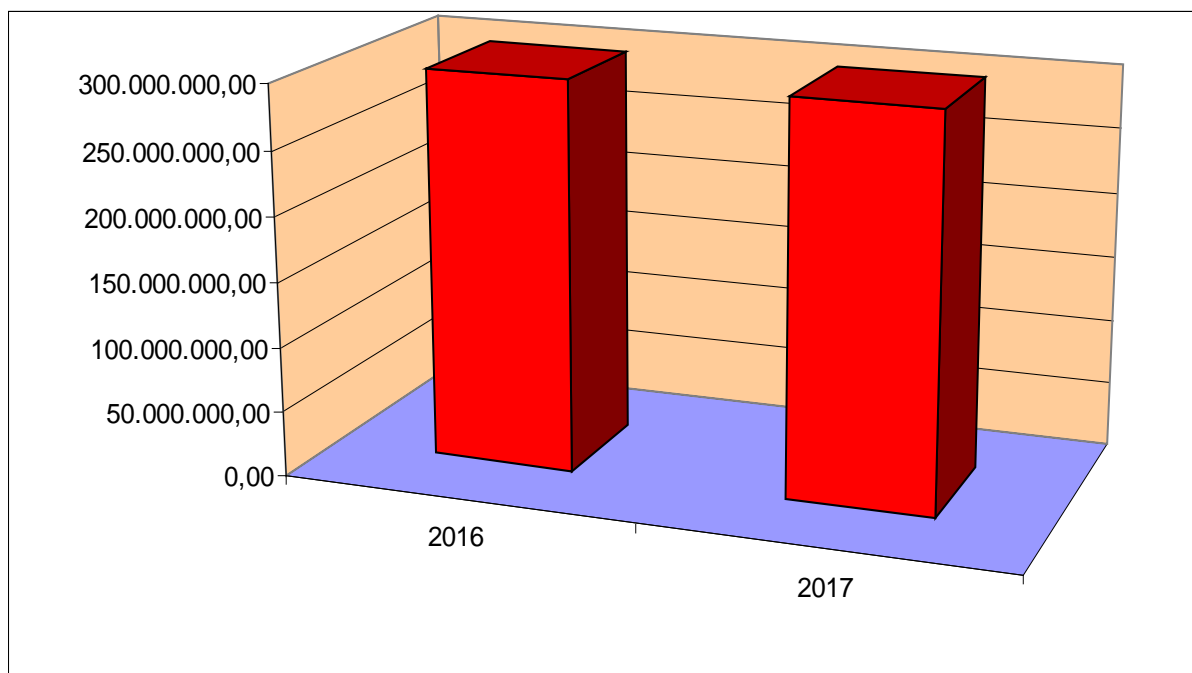
3.1.5 CHIUSURA ANTICIPAZIONI RICEVUTE DA ISTITUTO TESORIERE/CASSIERE

Questo titolo comprende la spesa per la restituzione delle anticipazioni effettuate dall'istituto tesoriere, per fare fronte a momentanee esigenze di cassa dell'Ente.

Nelle tabelle seguenti è riportato l'importo previsto per il 2017, il quale è successivamente confrontato con i dati assestati 2016.

TITOLO 5 - Chiusura anticipazioni ricevute da istituto tesoriere/cassiere	2017	%
1 - Chiusura anticipazioni ricevute da istituto tesoriere/cassiere	300.000.000,00	100,00
Totale	300.000.000,00	100,00

TITOLO 5 - Chiusura anticipazioni ricevute da istituto tesoriere/cassiere	2016	2017
1 - Chiusura anticipazioni ricevute da istituto tesoriere/cassiere	300.000.000,00	300.000.000,00
	300.000.000,00	300.000.000,00

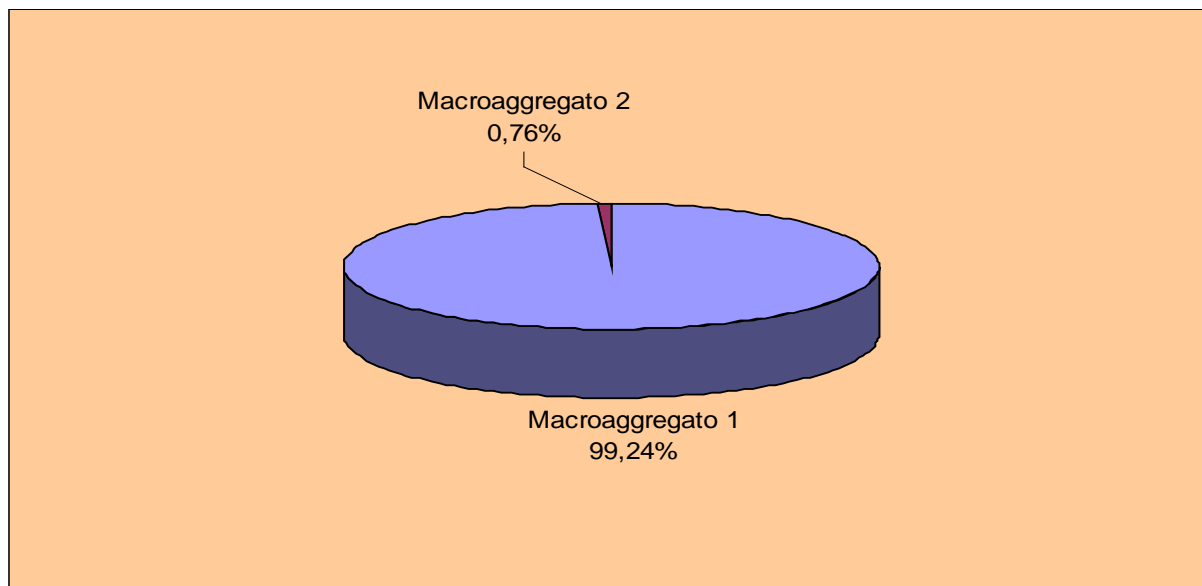


Si richiamano le considerazioni fatte per il corrispondente titolo 7 di entrata riguardanti gli stanziamenti.

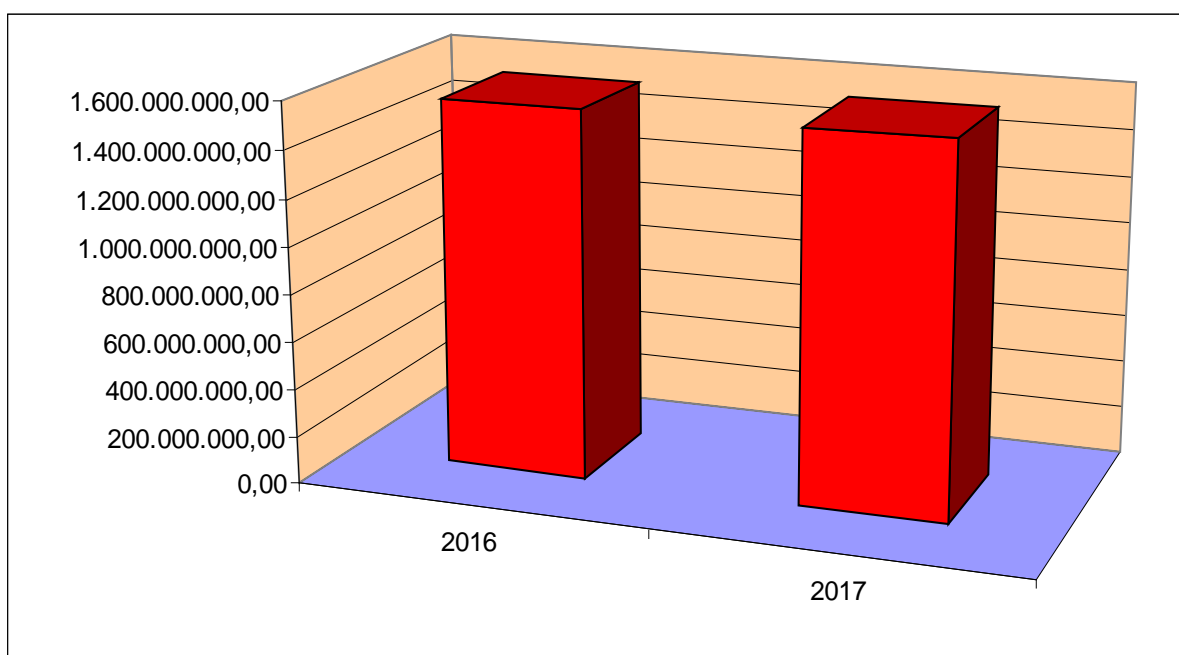
3.1.6 USCITE PER CONTO TERZI E PARTITE DI GIRO

Il titolo 7 comprende le spese derivanti da operazioni o da servizi effettuati per conto di terzi. Nelle tabelle seguenti sono riportati gli importi con l'indicazione della percentuale di incidenza di ciascun intervento sul volume complessivo del titolo, nonché il confronto con i dati assestati 2016.

TITOLO 7 - Uscite per conto terzi e partite di giro	2017	%
1 - Uscite per partite di giro	1.536.760.000,00	99,24
2 - Uscite per conto terzi	11.730.000,00	0,76
Totale	1.548.490.000,00	100,00



TITOLO 7 - Uscite per conto terzi e partite di giro	2016	2017
1 - Uscite per partite di giro	1.536.760.000,00	1.536.760.000,00
2 - Uscite per conto terzi	11.730.000,00	11.730.000,00
	1.548.490.000,00	1.548.490.000,00



4. I SERVIZI A DOMANDA INDIVIDUALE

5. I SERVIZI A DOMANDA INDIVIDUALE

Si tratta di tutte quelle attività, gestite dai Comuni, poste in essere ed utilizzate a richiesta dell'utente. Per tali servizi gli enti erogatori sono di norma tenuti a richiedere la contribuzione degli utenti.

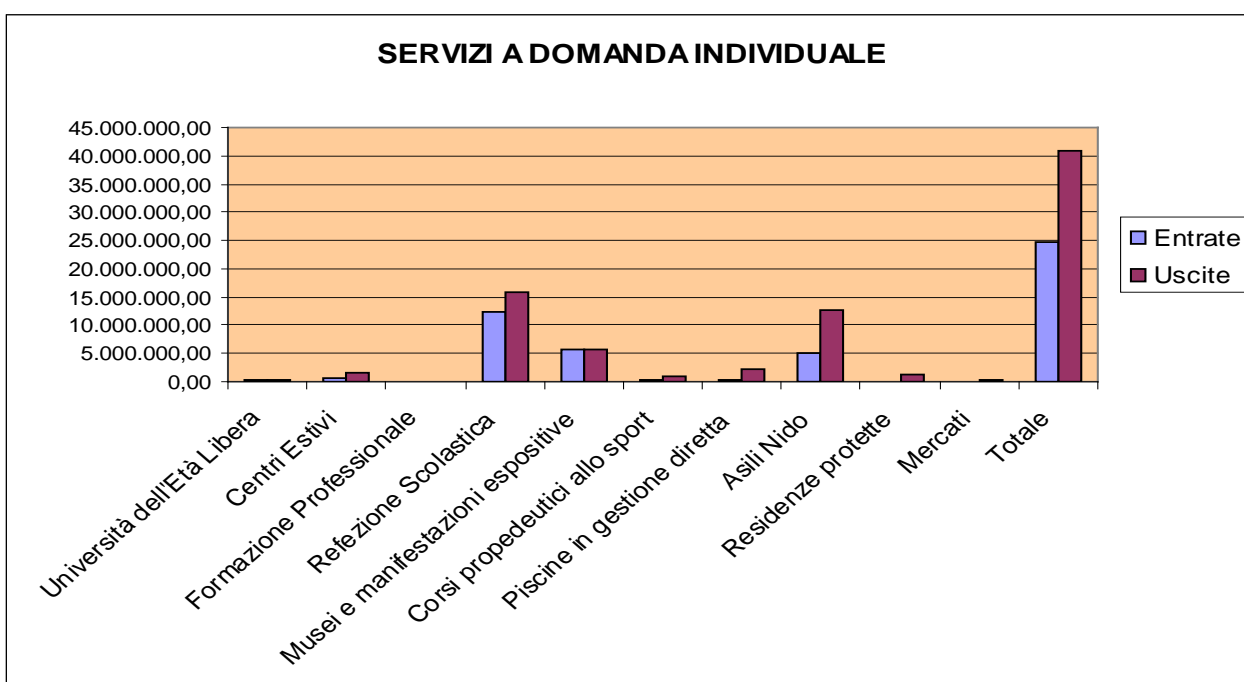
La tipologia dei "servizi a domanda individuale" è stata definita dal Decreto Ministeriale 31/12/83 e gli enti erano tenuti ad approvare la misura percentuale della copertura dei costi con tariffe o contribuzioni. L'art. 45 del D.Lgs. n. 504/92 ha stabilito che dal 1° gennaio 1994 sono sottoposti al rispetto del tasso di copertura dei servizi solo quegli Enti che si trovano in situazione strutturalmente deficitaria. Per tali Comuni, l'art. 243 del medesimo decreto prevede una copertura dei costi da parte dell'utenza non inferiore al 36%.

L'incidenza sul bilancio delle spese per i servizi a domanda individuale attivati nel nostro Comune, e le relative percentuali di copertura sono rilevabili dall'apposito quadro riepilogativo, da cui si evidenzia un tasso di copertura ampiamente superiore al suddetto limite, peraltro non applicabile al Comune di Firenze.

SERVIZI A DOMANDA INDIVIDUALE 2017

Descrizione del Servizio	Entrate	Spese	Percentuale copertura
Università dell'Età Libera	250.000,00	342.131,85	73,07
Centri Estivi	555.000,00	1.444.143,80	38,43
Formazione Professionale	5.000,00	95.728,40	5,22
Refezione Scolastica	12.300.000,00	15.803.308,08	77,83
Musei e manifestazioni espositive	5.615.821,06	5.734.006,20	97,94
Corsi propedeutici allo sport	188.500,00	890.867,64	21,16
Piscine in gestione diretta	385.000,00	2.150.874,93	17,90
Asili Nido	5.003.000,00	12.812.277,00	39,05
Residenze protette	150.000,00	1.116.041,09	13,44
Mercati	120.000,00	455.074,99	26,37
Totale	24.572.321,06	40.844.453,98	60,16

SERVIZI A DOMANDA INDIVIDUALE



5 - Parametri obiettivi ai fini dell'accertamento della condizione di ente strutturalmente deficitario

5. PARAMETRI OBIETTIVI AI FINI DELL'ACCERTAMENTO DELLA CONDIZIONE DI ENTE STRUTTURALMENTE DEFICITARIO

L'art. 242 del decreto legislativo n. 267 dell'8 agosto 2000, prevede l'individuazione degli enti locali da considerarsi in condizioni strutturalmente deficitarie, tramite una tabella contenente parametri obiettivi.

Tali parametri sono fissati con decreto del Ministero dell'Interno, sentita la Conferenza Stato-città e autonomie locali, da emanare entro settembre e valgono per il triennio successivo. Sono considerati in condizioni strutturalmente deficitarie gli enti che presentano almeno metà di questi parametri con dei valori deficitari.

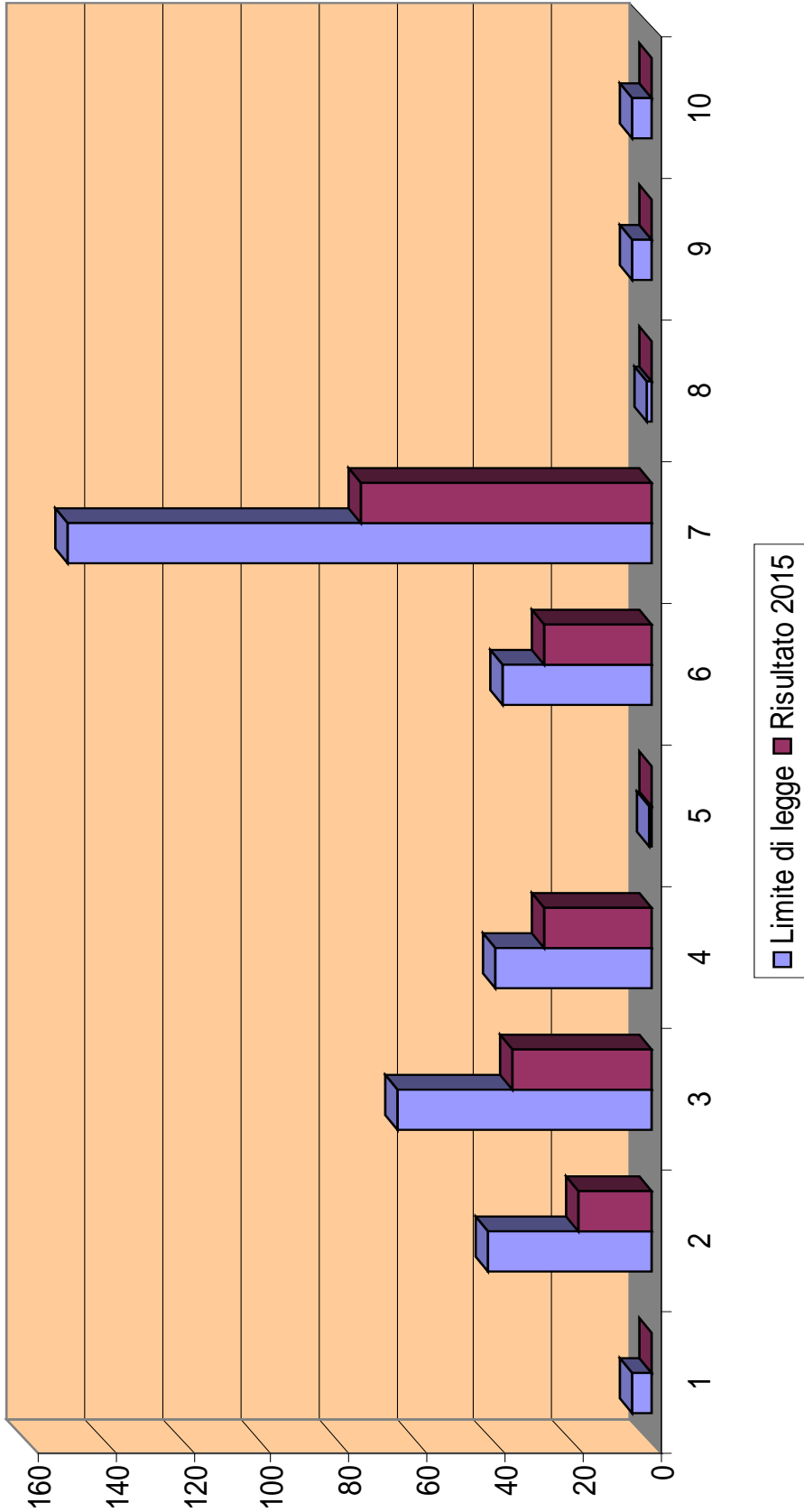
Nella tabella seguente sono illustrati i parametri di cui all'ultimo consuntivo approvato relativo al 2015 - fissati con D.M 23 febbraio 2016 per l'esercizio finanziario 2015 - con i risultati conseguiti da questo ente. Come si evince, il limite massimo fissato non è stato superato per nessuno degli stessi.

TABELLA RIASSUNTIVA PARAMETRI OBIETTIVI AI FINI DELL'ACCERTAMENTO DELLA CONDIZIONE DI ENTE STRUTTURALMENTE DEFICITARIO			
Parametro	Descrizione	Limite massimo fissato dal D.M. 24/9/2009	Risultato 2015
1	Valore negativo del risultato contabile di gestione superiore in termini di valore assoluto al 5 per cento rispetto alle entrate correnti (a tali fini al risultato contabile si aggiunge l'avanzo di amministrazione utilizzato per le spese di investimento)	5	*
2	Volume dei residui attivi di nuova formazione provenienti dalla gestione di competenza e relativi ai titoli I e III, con l'esclusione delle risorse a titolo di fondo sperimentale di riequilibrio di cui all'art. 2 del d.lgs. 23/2011 o di fondo di solidarietà di cui all'art. 1, c. 380 l. 24 dicembre 2013 n. 228, superiori al 42 per cento dei valori di accertamento delle entrate dei medesimi titoli I e III esclusi gli accertamenti delle predette risorse a titolo di fondo sperimentale di riequilibrio o di fondo di solidarietà	42	18,69
3	Ammontare dei residui attivi provenienti dalla gestione dei residui attivi e di cui al titolo I e al titolo III superiore al 65 per cento, ad esclusione di eventuali residui da risorse a titolo di fondo sperimentale di riequilibrio di cui all'art. 2 del d.lgs. 23/2011 o di fondo di solidarietà di cui all'art. 1, c. 380 l. 24 dicembre 2013 n. 228 rapportata agli accertamenti della gestione di competenza delle entrate dei medesimi titoli I e III ad esclusione degli accertamenti delle predette risorse a titolo di fondo sperimentale di riequilibrio o di fondo di solidarietà	65	35,41
4	Volume dei residui passivi complessivi provenienti dal titolo I superiore al 40 per cento degli impegni della medesima spesa corrente	40	27,40
5	Esistenza di procedimenti di esecuzione forzata superiore allo 0,5 per cento delle spese correnti	0,5	0,00
6	Volume complessivo delle spese di personale a vario titolo rapportato al volume complessivo delle entrate correnti desumibili dai titoli I, II e III superiore al 40 per cento per i comuni inferiori a 5.000 abitanti, superiore al 39 per cento per i comuni da 5.000 a 29.999 abitanti e superiore al 38 per cento per i comuni oltre 29.999 abitanti; tale valore e' calcolato al netto dei contributi regionali nonché di altri enti pubblici finalizzati a finanziare spese di personale per cui il valore di tali contributi va detratto sia al numeratore che al denominatore del parametro	38	27,61
7	Consistenza dei debiti di finanziamento non assistiti da contribuzioni superiore al 150 per cento rispetto alle entrate correnti per gli enti che presentano un risultato contabile di gestione positivo e superiore al 120 per cento per gli enti che presentano un risultato contabile di gestione negativo, fermo restando il rispetto del limite di indebitamento di cui all'art. 204 del TUEL con le modifiche di cui all'art. 8, c. 1 della l. 12 novembre 2011, n. 183, a decorrere dal 1 gennaio 2012	150	74,77
8	Consistenza dei debiti fuori bilancio riconosciuti nel corso dell'esercizio superiore all'1 per cento rispetto ai valori di accertamento delle entrate correnti (l'indice si considera negativo ove tale soglia venga superata in tutti gli ultimi tre anni)	1	1,04**
9	Eventuale esistenza al 31 dicembre di anticipazioni di tesoreria non rimborsate superiori al 5 per cento rispetto alle entrate correnti	5	0,00
10	Ripiano squilibri in sede di provvedimento di salvaguardia di cui all'art. 193 TUEL con misure di alienazione di beni patrimoniali e/o avanzo di amministrazione superiore al 5% dei valori della spesa corrente, fermo restando quanto previsto dall'art. 1, commi 443 e 444 della l. 24 dicembre 2012 n. 228 a decorrere dal 1 gennaio 2013; ove sussistano i presupposti di legge per finanziare il riequilibrio in più esercizi finanziari, viene considerato al numeratore del parametro l'intero importo finanziato con misure di alienazione di beni patrimoniali, oltre che di avanzo di amministrazione, anche se destinato a finanziare lo squilibrio nei successivi esercizi finanziari	5	1,4

* Il risultato contabile di gestione è positivo, pertanto il parametro è rispettato.

** La consistenza dei debiti fuori bilancio comprende l'importo delle somme urgenze, pari ad € 5.627.996,49.

Parametri obiettivi ai fini dell'accertamento della condizione di ente strutturalmente deficitario



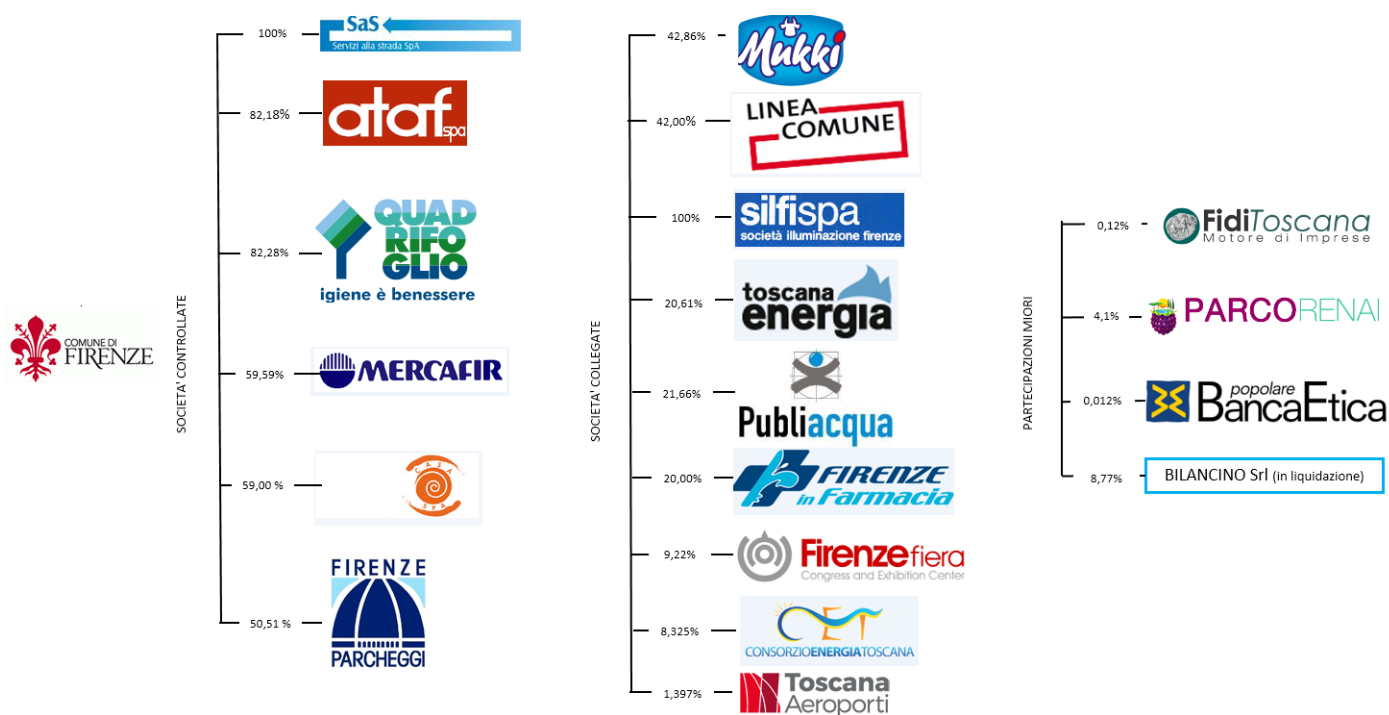
6. PARTECIPAZIONI

6. LE SOCIETA' PER AZIONI

PREMESSA

Il Comune di Firenze detiene partecipazioni in 19 società (14 per azioni, per azioni, 2 a responsabilità limitata, 1 consortile per azioni, 1 consortile a responsabilità limitata ed 1 cooperativa per azioni).

SCHEMA STRUTTURA DELLE PARTECIPAZIONI AL 31 DICEMBRE 2015



L'ammontare complessivo della quota sottoscritta al valore nominale delle partecipazioni al 31 dicembre 2015 è pari ad euro 176.163.634,60.

I campi di intervento delle principali società partecipate sono quelli dei servizi alla strada ed alla mobilità (Servizi alla Strada, Firenze Parcheggi), di gestione di infrastrutture (Silfi, Casa, Mercafir), di attività di promozione dello sviluppo economico locale e di valorizzazione del territorio (Firenze Fiera, Centrale del Latte) ed infine di gestione dei servizi al cittadino cosiddetti "strategici" (Publiacqua, Toscana Energia e Quadrifoglio).

L'attività delle società partecipate è finanziata da tariffe o altro corrispettivo a carico degli utenti o clienti (Publiacqua, Toscana Energia) o, in misura diversa a seconda delle società, dal bilancio comunale quali oneri derivanti dagli appositi contratti di servizio con le aziende erogatrici (Quadrifoglio, Sas, Silfi, Linea Comune, ecc.).

Per quanto riguarda i riflessi economici in entrata sul bilancio comunale derivanti dalle società si rilevano, in particolare, i canoni da concessione del servizio ed i dividendi da partecipazione. Le società nel 2016 (con riferimento agli esercizi chiusi al 31.12.2015) hanno distribuito dividendi per euro 56.147.940,00. La quota di utili spettanti al Comune di Firenze è risultata di euro 10.348.096,00 alla quale ha contribuito, in maniera significativa, il dividendo di Toscana Energia (euro 5.767.765,88). Le altre società che hanno distribuito dividendi sono Publiacqua (euro 4.008.001,05), Toscana Aeroporti (euro 110.229,40), Casa Spa (euro 163.223,77), AFAM (euro 298.876,30 grazie anche ad una distribuzione straordinaria di riserve di utili).

Il quadro generale del sistema allargato delle Società Partecipate operative del Comune di Firenze è rilevabile dalle schede di seguito riportate.

Sulle Società partecipate dal Comune di Firenze vengono effettuati i controlli di tipo strategico e di gestione previsti dal Regolamento sul sistema dei controlli interni adottato con delibera del C.C. n° 8 del 7 febbraio 2013 a seguito dell'emanazione del D.L. 10 ottobre 2012, n. 174, convertito in L. 7 dicembre 2012, n. 213.

Tra i fatti gestionali di maggiore rilievo che hanno caratterizzato l'anno 2016, si ricorda:

- a partire dal 1° marzo l'operazione di scissione parziale non proporzionale con la quale, in ossequio alla delibera n° 35/2015 il Consiglio Comunale ha, fra l'altro, espresso indirizzo favorevole all'acquisizione dell'intera proprietà del ramo d'azienda operativo di Silfi Spa, è divenuta efficace. La società, che ha assunto la denominazione di SILFI e Servizi Smartcity SpA, è di totale proprietà del Comune di Firenze ed affidataria *in house* per 9 anni dei servizi di illuminazione pubblica, semaforici, supervisione del traffico e della mobilità urbana ed altri secondo la disciplina generale contenuta nel contratto generale di servizio approvato con delibera di Giunta n° 48 del 4.6.2016;
- a seguito del “*Piano operativo di razionalizzazione delle società e partecipazioni del Comune di Firenze*” approvato con decreto n°15 del 31.3.2015 dal Sindaco del Comune di Firenze sulla base delle prescrizioni dei commi 611 e 612 della Legge 23.12.2014 n° 190 (Stabilità 2015), sono state poste in vendita le quote possedute in Fidi Toscana Spa (esito di gara deserto) ed offerta la cessione in prelazione ai soci dell'Isola dei Renai Srl;
- in data 11/1/2016 si è concretizzata la cessione dell'80% del capitale di AFAM SpA dal socio privato Blupharma SpA ad Apoteca Natura SpA a seguito della rinuncia al diritto di prelazione ed al gradimento rilasciato dal Comune di Firenze;
- il 30/9/2016 è divenuta efficace l'operazione di fusione per incorporazione della Centrale del Latte di Firenze, Pistoia e Livorno in Centrale del Latte di Torino (società quotata) che ha assunto la denominazione di Centrale del Latte d'Italia nella quale il Comune di Firenze detiene una partecipazione del 12,307%;
- nel mese di ottobre 2016 è stato effettuato il *closing* dell'operazione di cessione delle azioni correlate possedute da ATAF SpA in TRAM SpA. Nell'ambito delle previsioni del D. Lgs. 175/2016 (Testo Unico Società Partecipate), saranno effettuate le debite ricognizioni e saranno adottati gli atti conseguenti (Piani di revisione straordinaria delle partecipazioni e di razionalizzazione periodica) che hanno come periodo di riferimento il triennio 2017-2019;
- in data 23/12/2016 si è svolta l'assemblea straordinaria di Quadrifoglio SpA che ha approvato l'operazione di fusione per incorporazione delle società Publiambiente SpA, ASM Prato SpA e CIS Srl, ai fini della costituzione del gestore unico dell'Ambito Toscana Centro che ha assumerà per 20 anni la gestione del servizio integrato dei rifiuti. Il nuovo gestore ha assunto la denominazione di ALIA SpA;
- sulla base delle disposizioni degli articoli 20 e 24 del D.Lgs. 175/2016 (Testo Unico Società Partecipate) nel triennio 2017-2019 dovranno essere assunte le determinazioni conseguenti alla ricognizione delle partecipazioni dando attuazione ai Piani di revisione straordinaria delle partecipazioni e di razionalizzazione periodica che saranno approvati dagli organi competenti.

6.1 ELENCO DEGLI ENTI ED ORGANISMI PARTECIPATI

Enti strumentali controllati

Associazione MUSE
Associazione Teatro Puccini
Gabinetto Scientifico Letterario G.P. Vieusseux (Ente di diritto pubblico)
A.S.P. Montedomini (Ente di diritto pubblico)

Enti strumentali partecipati

Scuola Superiore di Scienze Aziendali
Scuola Superiore di Tecnologie Industriali (SSTI)
Centro di Firenze per la Moda Italiana
C.S.T. - Centro Studi Turistici
Ent. Art. Polimoda
Centro di Ricerca Produzione e Didattica Musicale Tempo Reale
Fondazione Casa Buonarroti
Fondazione di Studi Storici Filippo Turati
Fondazione Marini San Pancrazio
Fondazione Michelucci
Fondazione Museo del Calcio
Fondazione Museo Stibbert - Onlus
Fondazione Orchestra Regionale Toscana
Fondazione Palazzo Strozzi
Fondazione Primo Conti
Fondazione Scienza e Tecnica
Fondazione Scuola di Musica di Fiesole
Fondazione Spadolini Nuova Antologia
Fondazione Teatro del Maggio Musicale Fiorentino
Fondazione Teatro Toscana
Museo e Istituto Fiorentino di Preistoria
Palasport
Istituto degli Innocenti
Pio Istituto de' Bardi
Associazione Centro documentazione per la storia della Sanità Fiorentina
Fondazione Osp. Pediatrico Meyer Onlus
Società della Salute di Firenze
Fondazione Istituto Tecnico Superiore per le tecnologie innovative per i beni e attività culturali - turismo, arte e beni culturali – TAB

ATAF S.p.A.

Data di costituzione	Costituzione: 18 dicembre 2000, in seguito alla trasformazione del Consorzio ATAF in Società per Azioni. Operatività: dal 1 gennaio 2001.																																	
Oggetto sociale	Oggetto in fase di definizione a seguito della cessione del ramo di azienda di gestione del TPL.																																	
Capitale sociale al 31 dicembre 2015	<p>Il capitale sociale attuale, pari a € 37.698.894,00, risulta suddiviso in numero 11.269.402 azioni del valore nominale di circa euro 3,3452435, così ripartite:</p> <p>a) quanto a numero 504.298, quali azioni correlate alla partecipazione detenuta da ATAF nella "TRAM DI FIRENZE S.p.A.", postergate nelle eventuali perdite di ATAF S.p.A., con diritto di voto limitato alla partecipazione sopra descritta e riservate al Comune di Firenze, per complessivi Euro 1.687.000.</p> <p>b) quanto a numero 10.765.104 quali azioni ordinarie, come di seguito indicato:</p> <table border="1" style="margin-left: auto; margin-right: auto;"> <thead> <tr> <th><i>Soci</i></th> <th><i>Valore nominale</i></th> <th><i>%</i></th> </tr> </thead> <tbody> <tr> <td>Comune di Firenze</td> <td>29.594.572,75</td> <td>82,18</td> </tr> <tr> <td>Comune di Sesto Fiorentino</td> <td>1.559.316,28</td> <td>4,33</td> </tr> <tr> <td>Comune di Scandicci</td> <td>1.537.708,61</td> <td>4,27</td> </tr> <tr> <td>Comune di Campi Bisenzio</td> <td>936.307,09</td> <td>2,60</td> </tr> <tr> <td>Comune di Bagno a Ripoli</td> <td>925.505,74</td> <td>2,57</td> </tr> <tr> <td>Comune di Fiesole</td> <td>763.453,22</td> <td>2,12</td> </tr> <tr> <td>Comune di Calenzano</td> <td>410.535,83</td> <td>1,14</td> </tr> <tr> <td>Comune di Impruneta</td> <td>212.469,30</td> <td>0,59</td> </tr> <tr> <td>Comune di Vaglia</td> <td>72.024,46</td> <td>0,20</td> </tr> <tr> <td>TOTALE</td> <td>36.011.894,00</td> <td>100,00</td> </tr> </tbody> </table>	<i>Soci</i>	<i>Valore nominale</i>	<i>%</i>	Comune di Firenze	29.594.572,75	82,18	Comune di Sesto Fiorentino	1.559.316,28	4,33	Comune di Scandicci	1.537.708,61	4,27	Comune di Campi Bisenzio	936.307,09	2,60	Comune di Bagno a Ripoli	925.505,74	2,57	Comune di Fiesole	763.453,22	2,12	Comune di Calenzano	410.535,83	1,14	Comune di Impruneta	212.469,30	0,59	Comune di Vaglia	72.024,46	0,20	TOTALE	36.011.894,00	100,00
<i>Soci</i>	<i>Valore nominale</i>	<i>%</i>																																
Comune di Firenze	29.594.572,75	82,18																																
Comune di Sesto Fiorentino	1.559.316,28	4,33																																
Comune di Scandicci	1.537.708,61	4,27																																
Comune di Campi Bisenzio	936.307,09	2,60																																
Comune di Bagno a Ripoli	925.505,74	2,57																																
Comune di Fiesole	763.453,22	2,12																																
Comune di Calenzano	410.535,83	1,14																																
Comune di Impruneta	212.469,30	0,59																																
Comune di Vaglia	72.024,46	0,20																																
TOTALE	36.011.894,00	100,00																																
Operazioni sul capitale anno 2016	—————																																	
Partecipazioni al 31 dicembre 2015	<table border="1" style="margin-left: auto; margin-right: auto;"> <thead> <tr> <th><i>Partecipazioni</i></th> <th><i>Quota azionaria</i></th> <th><i>Valore rilevato da ATAF S.p.a. (€)</i></th> </tr> </thead> <tbody> <tr> <td>Gest S.p.A.</td> <td>49,00%</td> <td>0,00</td> </tr> <tr> <td>TRAM di Firenze S.p.A.</td> <td>24,10%</td> <td>2.519.478,00</td> </tr> <tr> <td>Firenze Parcheggi S.p.A.</td> <td>5,19%</td> <td>1.556.520,00</td> </tr> </tbody> </table>	<i>Partecipazioni</i>	<i>Quota azionaria</i>	<i>Valore rilevato da ATAF S.p.a. (€)</i>	Gest S.p.A.	49,00%	0,00	TRAM di Firenze S.p.A.	24,10%	2.519.478,00	Firenze Parcheggi S.p.A.	5,19%	1.556.520,00																					
<i>Partecipazioni</i>	<i>Quota azionaria</i>	<i>Valore rilevato da ATAF S.p.a. (€)</i>																																
Gest S.p.A.	49,00%	0,00																																
TRAM di Firenze S.p.A.	24,10%	2.519.478,00																																
Firenze Parcheggi S.p.A.	5,19%	1.556.520,00																																
Risultato economico di esercizio nel triennio 2013 – 2015	<table border="1" style="margin-left: auto; margin-right: auto;"> <thead> <tr> <th>2015</th> <th>2014</th> <th>2013</th> </tr> </thead> <tbody> <tr> <td>412.689,00</td> <td>247.634,00</td> <td>363.679,00</td> </tr> </tbody> </table>	2015	2014	2013	412.689,00	247.634,00	363.679,00																											
2015	2014	2013																																
412.689,00	247.634,00	363.679,00																																
Fatturato nel triennio 2013 – 2015	<table border="1" style="margin-left: auto; margin-right: auto;"> <thead> <tr> <th>2015</th> <th>2014</th> <th>2013</th> </tr> </thead> <tbody> <tr> <td>4.056.934,00</td> <td>4.024.571,00</td> <td>4.178.209,00</td> </tr> </tbody> </table>	2015	2014	2013	4.056.934,00	4.024.571,00	4.178.209,00																											
2015	2014	2013																																
4.056.934,00	4.024.571,00	4.178.209,00																																
ROE = risultato d'esercizio/ patrimonio netto	<table border="1" style="margin-left: auto; margin-right: auto;"> <thead> <tr> <th>2015</th> <th>2014</th> <th>2013</th> </tr> </thead> <tbody> <tr> <td>0,99%</td> <td>0,60%</td> <td>0,89%</td> </tr> </tbody> </table>	2015	2014	2013	0,99%	0,60%	0,89%																											
2015	2014	2013																																
0,99%	0,60%	0,89%																																

ROI = reddito operativo/ totale attivo	2015	2014	2013
	2,69	-0,30%	-2,39%
Indipendenza finanziaria = patrimonio netto/ totale attivo	2015	2014	2013
	51,31	57,30%	53,40%
Utili esercizio 2015 distribuiti	_____		
Numero dipendenti al 31/12/2015	26: 6 quadri, 7 impiegati, 13 operai.		
Costo del personale/ costi totali	16,12%		

BANCA ETICA Soc. Coop. per Azioni

Data di costituzione	Costituzione: dicembre 1994; Autorizzazione per l'attività creditizia: 20 novembre 1998; Operatività: 8 marzo 1999								
Oggetto sociale	La raccolta del risparmio ed esercizio del credito orientando le risorse finanziarie raccolte verso la realizzazione di iniziative socio-economiche che perseguano finalità sociali e che operino nel pieno rispetto della dignità umana e della natura.								
Capitale sociale al 31 dicembre 2014	In quanto società cooperativa il capitale sociale è variabile ed è rappresentato da azioni nominative ed indivisibili del valore nominale di €52,50 ciascuna. Il Comune di Firenze detiene un numero di azioni pari a 100 per un valore di € 5.250,00. Al 31/12/2015 il numero complessivo di azioni è 1.035.308 pari ad €€54.353.670,00 e pertanto il Comune di Firenze detiene una quota azionaria pari allo 0,0097 %								
Operazioni sul capitale sociale anno 2016	_____								
Partecipazioni al 31 dicembre 2015	Data la natura della Società e l'esiguità della partecipazione del Comune di Firenze non vengono riportate le partecipazioni azionarie in altre società.								
Risultato economico di esercizio nel triennio 2013 – 2015	<table border="1"> <thead> <tr> <th>2015</th> <th>2014</th> <th>2013</th> </tr> </thead> <tbody> <tr> <td align="right">758.049,00</td> <td align="right">3.187.558,00</td> <td align="right">1.327.789,00</td> </tr> </tbody> </table>	2015	2014	2013	758.049,00	3.187.558,00	1.327.789,00		
2015	2014	2013							
758.049,00	3.187.558,00	1.327.789,00							
Margine di intermediazione nel triennio 2013 – 2015	<table border="1"> <thead> <tr> <th>2015</th> <th>2014</th> <th>2013</th> </tr> </thead> <tbody> <tr> <td align="right">34.746.444,00</td> <td align="right">35.139.650,00</td> <td align="right">28.669.693,00</td> </tr> </tbody> </table>	2015	2014	2013	34.746.444,00	35.139.650,00	28.669.693,00		
2015	2014	2013							
34.746.444,00	35.139.650,00	28.669.693,00							
Utili esercizio 2015 distribuiti	_____								
Numero dipendenti al 31/12/2015	221: 2 dirigenti, 59 quadri, 160 impiegati								

BILANCINO S.r.L. Società in liquidazione

Data di costituzione	L'Assemblea dei soci del 28 giugno 2012 ha deliberato la liquidazione della società.																								
Oggetto sociale	Promozione, sviluppo e gestione delle attività culturali, turistiche, ricreative, sportive relative al lago di Bilancino e alle sue sponde.																								
Capitale sociale al 31 dicembre 2015	<p>Il capitale sociale risulta così ripartito:</p> <table border="1"> <thead> <tr> <th><i>Soci</i></th> <th><i>Valore nominale</i></th> <th><i>%</i></th> </tr> </thead> <tbody> <tr> <td>Comune di Barberino di Mugello</td> <td align="right">44.920,00</td> <td align="right">56,15</td> </tr> <tr> <td>Comunità Montana del Mugello</td> <td align="right">7.016,00</td> <td align="right">8,77</td> </tr> <tr> <td>Provincia di Firenze</td> <td align="right">7.016,00</td> <td align="right">8,77</td> </tr> <tr> <td>Comune di Firenze</td> <td align="right">7.016,00</td> <td align="right">8,77</td> </tr> <tr> <td>Banca Credito Coop. del Mugello S.p.A.</td> <td align="right">7.016,00</td> <td align="right">8,77</td> </tr> <tr> <td>Cassa di Risparmio di Prato S.p.A.</td> <td align="right">7.016,00</td> <td align="right">8,77</td> </tr> <tr> <td>TOTALE</td> <td align="right">80.000,00</td> <td align="right">100,00</td> </tr> </tbody> </table>	<i>Soci</i>	<i>Valore nominale</i>	<i>%</i>	Comune di Barberino di Mugello	44.920,00	56,15	Comunità Montana del Mugello	7.016,00	8,77	Provincia di Firenze	7.016,00	8,77	Comune di Firenze	7.016,00	8,77	Banca Credito Coop. del Mugello S.p.A.	7.016,00	8,77	Cassa di Risparmio di Prato S.p.A.	7.016,00	8,77	TOTALE	80.000,00	100,00
<i>Soci</i>	<i>Valore nominale</i>	<i>%</i>																							
Comune di Barberino di Mugello	44.920,00	56,15																							
Comunità Montana del Mugello	7.016,00	8,77																							
Provincia di Firenze	7.016,00	8,77																							
Comune di Firenze	7.016,00	8,77																							
Banca Credito Coop. del Mugello S.p.A.	7.016,00	8,77																							
Cassa di Risparmio di Prato S.p.A.	7.016,00	8,77																							
TOTALE	80.000,00	100,00																							
Operazioni sul capitale sociale anno 2016	_____																								
Partecipazioni al 31 dicembre 2015	_____																								
Numero dipendenti al 31/12/2015	0																								

CASA S.p.A.

Data di costituzione	Costituzione: 17 ottobre 2002		
Oggetto sociale	Recupero, manutenzione e gestione amministrativa del patrimonio destinato all'ERP in proprietà dei Comuni.		
Contratto di servizio	Sottoscrizione: 18 maggio 2011 tra Casa S.p.A. ed i 33 Comuni rientranti nell'ambito territoriale della Provincia di Firenze (escluso il Circondario dell'Empolese Valdelsa). Durata: dal 18 maggio 2011 al 18 maggio 2016, in regime di prosecuzione alle stesse condizioni economiche e nel rispetto dei medesimi standard nelle more della stipula del nuovo contratto.		
Capitale sociale al 31 dicembre 2015	Il capitale sociale risulta suddiviso in numero 9.300.000 azioni ordinarie del valore nominale di 1,00 euro, così ripartite:		
	<i>Soci</i>	<i>Valore nominale</i>	<i>%</i>
	Comune di Firenze	5.487.000,00	59,00
	Comune di Sesto Fiorentino	465.000,00	5,00
	Comune di Campi Bisenzio	372.000,00	4,00
	Comune di Scandicci	372.000,00	4,00
	Comune di Bagno a Ripoli	186.000,00	2,00
	Comune di Borgo S.Lorenzo	186.000,00	2,00
	Comune di Lastra a Signa	186.000,00	2,00
	Comune di Pontassieve	186.000,00	2,00
	Comune di Barberino di Mugello	93.000,00	1,00
	Comune di Calenzano	93.000,00	1,00
	Comune di Fiesole	93.000,00	1,00
	Comune di Figline Valdarno	93.000,00	1,00
	Comune di Firenzuola	93.000,00	1,00
	Comune di Greve in Chianti	93.000,00	1,00
	Comune di Impruneta	93.000,00	1,00
	Comune di Marradi	93.000,00	1,00
	Comune di Reggello	93.000,00	1,00
	Comune di Rignano sull'Arno	93.000,00	1,00
	Comune di San Casciano	93.000,00	1,00
	Comune di San Piero a Sieve	93.000,00	1,00
	Comune di Scarperia	93.000,00	1,00
	Comune di Signa	93.000,00	1,00
	Comune di Vicchio	93.000,00	1,00
	Comune di Barberino Val d'Elsa	46.500,00	0,50
	Comune di Dicomano	46.500,00	0,50
	Comune di Incisa Valdarno	46.500,00	0,50
	Comune di Londa	46.500,00	0,50
	Comune di Palazzuolo sul Senio	46.500,00	0,50
	Comune di Pelago	46.500,00	0,50
	Comune di Rufina	46.500,00	0,50
	Comune di San Godenzo	46.500,00	0,50
	Comune di Tavarnelle Val di Pesa	46.500,00	0,50
	Comune di Vaglia	46.500,00	0,50
	TOTALE	9.300.000,00	100,00
Operazioni sul capitale sociale anno 2016	_____		
Partecipazioni al 31 dicembre 2015	<i>Società partecipata</i>	<i>Quota azionaria</i>	<i>Valore da bilancio CASA S.p.A. (€)</i>
	Società Consortile Energia Toscana C.E.T. Scrl	0,026%	17,23
	Banca Popolare Etica Soc. Coop.p.a.	0,02%	9.990,00

Risultato economico di esercizio nel triennio 2013 – 2015	2015	2014	2013
	291.211,00	528.366,00	550.123,00
Fatturato nel triennio 2013 – 2015	2015	2014	2013
	26.505.442,00	26.579.263,00	29.338.604,00
ROE = Risultato d'esercizio/ Patrimonio netto	2015	2014	2013
	2,72%	4,89%	5,12%
ROI = Reddito operativo/ totale attivo	2015	2014	2013
	1,35%	1,44%	1,25%
Indipendenza finanziaria = Patrimonio netto/ totale attivo	2015	2014	2013
	22,76%	22,33%	24,20%
Utili 2015 di cui è stata deliberata la distribuzione	€163.223,77 a favore del Comune di Firenze		
Numero dipendenti al 31/12/2015	73: 3 dirigenti, 4 quadri e 66 impiegati		
Costo del personale/ costi totali	14,88%		

CENTRALE DEL LATTE DI FIRENZE, PISTOIA E LIVORNO S.p.A.

Data di costituzione	<p>Costituzione: 1951 con la denominazione di “Consorzio per la Centrale del Latte di Firenze S.p.A.”.</p> <p>Adesione Comune di Firenze: metà anni '60.</p>																																																								
Oggetto sociale	L'approvvigionamento del latte, il suo trattamento e la vendita al consumatore.																																																								
Capitale Sociale al 31 dicembre 2015	<p>Il capitale sociale attuale risulta suddiviso in n. 24.786.133 azioni ordinarie del valore nominale di euro 0,52, così ripartite:</p> <table border="1"> <thead> <tr> <th><i>Soci</i></th> <th><i>Valore nominale</i></th> <th><i>%</i></th> </tr> </thead> <tbody> <tr> <td>Comune di Firenze</td> <td>5.523.857,56</td> <td>42,858</td> </tr> <tr> <td>Fidi Toscana S.p.A.</td> <td>3.079.366,16</td> <td>23,892</td> </tr> <tr> <td>C.C.I.A.A. di Firenze</td> <td>1.040.000,00</td> <td>8,069</td> </tr> <tr> <td>Comune di Pistoia</td> <td>2.373.562,88</td> <td>18,416</td> </tr> <tr> <td>Comune di Livorno</td> <td>436.417,80</td> <td>3,386</td> </tr> <tr> <td>Provincia di Livorno</td> <td>255.883,68</td> <td>1,985</td> </tr> <tr> <td>Avv. Domenico Borsellino</td> <td>71.986,00</td> <td>0,559</td> </tr> <tr> <td>Comune di Campiglia M.</td> <td>28.301,00</td> <td>0,22</td> </tr> <tr> <td>Comune di Collesalveti</td> <td>25.688,00</td> <td>0,199</td> </tr> <tr> <td>Comune di Castagneto C.</td> <td>19.013,00</td> <td>0,148</td> </tr> <tr> <td>Comune di S.Vincenzo</td> <td>17.923,00</td> <td>0,139</td> </tr> <tr> <td>Comune di Suvereto</td> <td>7.546,76</td> <td>0,059</td> </tr> <tr> <td>Comune di Bibbona</td> <td>6.603,48</td> <td>0,051</td> </tr> <tr> <td>Comune di Sassetta</td> <td>1.740,96</td> <td>0,014</td> </tr> <tr> <td>Banca Nazionale del Lavoro S.p.A.</td> <td>449,28</td> <td>0,003</td> </tr> <tr> <td>Cassa Risparmio di Firenze S.p.A.</td> <td>449,28</td> <td>0,003</td> </tr> <tr> <td>TOTALE</td> <td>12.888.789,16</td> <td>100,00</td> </tr> </tbody> </table>			<i>Soci</i>	<i>Valore nominale</i>	<i>%</i>	Comune di Firenze	5.523.857,56	42,858	Fidi Toscana S.p.A.	3.079.366,16	23,892	C.C.I.A.A. di Firenze	1.040.000,00	8,069	Comune di Pistoia	2.373.562,88	18,416	Comune di Livorno	436.417,80	3,386	Provincia di Livorno	255.883,68	1,985	Avv. Domenico Borsellino	71.986,00	0,559	Comune di Campiglia M.	28.301,00	0,22	Comune di Collesalveti	25.688,00	0,199	Comune di Castagneto C.	19.013,00	0,148	Comune di S.Vincenzo	17.923,00	0,139	Comune di Suvereto	7.546,76	0,059	Comune di Bibbona	6.603,48	0,051	Comune di Sassetta	1.740,96	0,014	Banca Nazionale del Lavoro S.p.A.	449,28	0,003	Cassa Risparmio di Firenze S.p.A.	449,28	0,003	TOTALE	12.888.789,16	100,00
<i>Soci</i>	<i>Valore nominale</i>	<i>%</i>																																																							
Comune di Firenze	5.523.857,56	42,858																																																							
Fidi Toscana S.p.A.	3.079.366,16	23,892																																																							
C.C.I.A.A. di Firenze	1.040.000,00	8,069																																																							
Comune di Pistoia	2.373.562,88	18,416																																																							
Comune di Livorno	436.417,80	3,386																																																							
Provincia di Livorno	255.883,68	1,985																																																							
Avv. Domenico Borsellino	71.986,00	0,559																																																							
Comune di Campiglia M.	28.301,00	0,22																																																							
Comune di Collesalveti	25.688,00	0,199																																																							
Comune di Castagneto C.	19.013,00	0,148																																																							
Comune di S.Vincenzo	17.923,00	0,139																																																							
Comune di Suvereto	7.546,76	0,059																																																							
Comune di Bibbona	6.603,48	0,051																																																							
Comune di Sassetta	1.740,96	0,014																																																							
Banca Nazionale del Lavoro S.p.A.	449,28	0,003																																																							
Cassa Risparmio di Firenze S.p.A.	449,28	0,003																																																							
TOTALE	12.888.789,16	100,00																																																							
Operazioni sul capitale sociale anno 2016	In data 9/5/2016 l'Assemblea Straordinaria della Società ha approvato il Progetto di Fusione per incorporazione in Centrale del Latte di Torino & C. S.p.A., che cambierà denominazione sociale in Centrale del Latte d'Italia S.p.A. e sarà quotata sul segmento STAR di Borsa Italiana. La fusione è efficace dal 30 settembre 2016.																																																								
Partecipazioni al 31 dicembre 2015	<table border="1"> <thead> <tr> <th><i>Società partecipata</i></th> <th><i>Quota azionaria</i></th> <th><i>Valore rilevato da Centrale del latte (€)</i></th> </tr> </thead> <tbody> <tr> <td>Filat S.c.a.r.l</td> <td>25,00 %</td> <td>2.500,00</td> </tr> <tr> <td>Mercafir S.c.p.A.</td> <td>24,90 %</td> <td>516.715,00</td> </tr> <tr> <td>Futura S.r.l.</td> <td>0,52 %</td> <td>520.000,00</td> </tr> </tbody> </table> <p>La Società Centrale del Latte di Firenze, Pistoia e Livorno S.p.A. partecipa inoltre ai seguenti organismi:</p> <ul style="list-style-type: none"> •Consorzio CFV avente per oggetto le attività relative all'acquisto degli imballaggi e contenitori. •CONAI avente per oggetto il raggiungimento degli obiettivi globali di recupero e riciclaggio dei rifiuti di imballaggio garantendo il necessario raccordo con l'attività di raccolta differenziata effettuata dalle pubbliche amministrazioni. 			<i>Società partecipata</i>	<i>Quota azionaria</i>	<i>Valore rilevato da Centrale del latte (€)</i>	Filat S.c.a.r.l	25,00 %	2.500,00	Mercafir S.c.p.A.	24,90 %	516.715,00	Futura S.r.l.	0,52 %	520.000,00																																										
<i>Società partecipata</i>	<i>Quota azionaria</i>	<i>Valore rilevato da Centrale del latte (€)</i>																																																							
Filat S.c.a.r.l	25,00 %	2.500,00																																																							
Mercafir S.c.p.A.	24,90 %	516.715,00																																																							
Futura S.r.l.	0,52 %	520.000,00																																																							
Risultato economico di esercizio nel triennio 2013 - 2015	2015	2014	2013																																																						

		281.216,00	243.471,00	291.050,00
Fatturato nel triennio 2013 - 2015		2015	2014	2013
		79.805.344,00	83.659.139,00	87.178.087,00
ROE = Risultato d'esercizio/ patrimonio netto		2015	2014	2013
		1,17%	1,02%	1,24%
ROI = Reddito operativo/ totale attivo		2015	2014	2013
		1,50%	2,07%	1,17%
Indipendenza finanziaria = patrimonio netto/ totale attivo		2015	2014	2013
		28,33%	27,44%	26,95%
Utile esercizio 2015 distribuiti	_____			
Numero dipendenti al 31/12/2015	174: 6 dirigenti, 8 quadri, 91 impiegati e 69 operai			
Costo del personale/ costi totali	14,08%			

FARMACIE FIORENTINE - AFAM S.p.A.

Data di costituzione	Costituzione: registrazione dell'atto di trasformazione da Azienda Speciale a Società per Azioni 2 ottobre 2000.												
Oggetto sociale	Gestione farmacie distribuzione intermedia alle farmacie pubbliche e private ed alle strutture sanitarie di prodotti del settore farmaceutico e parafarmaceutico.												
Contratto di servizio	<ul style="list-style-type: none"> • Sottoscrizione: 22/01/2001. • Durata: fino al 31/12/2030. 												
Capitale sociale al 31 dicembre 2015	<p>Il capitale sociale risulta suddiviso in 506.570 azioni del valore nominale di €10,00 così ripartite:</p> <table border="1"> <thead> <tr> <th><i>Soci</i></th> <th><i>Valore nominale</i></th> <th><i>%</i></th> </tr> </thead> <tbody> <tr> <td>Blupharma S.p.A.</td> <td>4.052.560,00</td> <td>80,00</td> </tr> <tr> <td>Comune di Firenze</td> <td>1.013.140,00</td> <td>20,00</td> </tr> <tr> <td>TOTALE</td> <td>5.065.700,00</td> <td>100,00</td> </tr> </tbody> </table>	<i>Soci</i>	<i>Valore nominale</i>	<i>%</i>	Blupharma S.p.A.	4.052.560,00	80,00	Comune di Firenze	1.013.140,00	20,00	TOTALE	5.065.700,00	100,00
<i>Soci</i>	<i>Valore nominale</i>	<i>%</i>											
Blupharma S.p.A.	4.052.560,00	80,00											
Comune di Firenze	1.013.140,00	20,00											
TOTALE	5.065.700,00	100,00											
Operazioni sul capitale sociale anno 2016	In data 11 gennaio 2016 il socio privato Blupharma S.p.a. ha ceduto la propria partecipazione ad Apoteca Natura S.p.a. che risulta quindi da tale data il socio di maggioranza della società.												
Partecipazioni al 31 dicembre 2015	<p>La società partecipa ai seguenti organismi:</p> <ul style="list-style-type: none"> - Consorzio Centro Ponte a Greve, con una partecipazione di euro 350,00. - Consorzio Centro Le Piagge, con una partecipazione di euro 258,22. 												
Risultato economico di esercizio nel triennio 2013 – 2015	<table border="1"> <thead> <tr> <th>2015</th> <th>2014</th> <th>2013</th> </tr> </thead> <tbody> <tr> <td>671.344,00</td> <td>687.741,00</td> <td>559.578,00</td> </tr> </tbody> </table>	2015	2014	2013	671.344,00	687.741,00	559.578,00						
2015	2014	2013											
671.344,00	687.741,00	559.578,00											
Fatturato nel triennio 2013 – 2015	<table border="1"> <thead> <tr> <th>2015</th> <th>2014</th> <th>2013</th> </tr> </thead> <tbody> <tr> <td>33.609.699,00</td> <td>35.121.404,00</td> <td>34.648.500,00</td> </tr> </tbody> </table>	2015	2014	2013	33.609.699,00	35.121.404,00	34.648.500,00						
2015	2014	2013											
33.609.699,00	35.121.404,00	34.648.500,00											
ROE = risultato d'esercizio/ patrimonio netto	<table border="1"> <thead> <tr> <th>2015</th> <th>2014</th> <th>2013</th> </tr> </thead> <tbody> <tr> <td>2,68%</td> <td>2,77%</td> <td>2,28%</td> </tr> </tbody> </table>	2015	2014	2013	2,68%	2,77%	2,28%						
2015	2014	2013											
2,68%	2,77%	2,28%											
ROI = reddito operativo/ totale attivo	<table border="1"> <thead> <tr> <th>2015</th> <th>2014</th> <th>2013</th> </tr> </thead> <tbody> <tr> <td>2,73%</td> <td>2,84%</td> <td>2,72%</td> </tr> </tbody> </table>	2015	2014	2013	2,73%	2,84%	2,72%						
2015	2014	2013											
2,73%	2,84%	2,72%											
Indipendenza finanziaria = patrimonio netto/totale attivo	<table border="1"> <thead> <tr> <th>2015</th> <th>2014</th> <th>2013</th> </tr> </thead> <tbody> <tr> <td>77,28%</td> <td>76,61%</td> <td>77,33%</td> </tr> </tbody> </table>	2015	2014	2013	77,28%	76,61%	77,33%						
2015	2014	2013											
77,28%	76,61%	77,33%											
utili 2015 di cui è stata deliberata la distribuzione	€298.876,30 a favore del Comune di Firenze												
Numero dipendenti al 31/01/2016	143: 24 quadri e 119 impiegati												
Costo del personale/ costi totali	19,20%												

FIDI TOSCANA S.p.A.

Data di costituzione	Costituzione: febbraio 1975 Adesione del Comune di Firenze: 6 giugno 1976 con deliberazione G.M. n.600/468																																						
Oggetto sociale	Esercizio nei confronti del pubblico dell'attività di concessione di finanziamenti e la gestione di agevolazioni, nelle forme e nei limiti indicati dallo Statuto																																						
Capitale sociale al 31 dicembre 2015	Il capitale sociale risulta suddiviso in n. 3.080.062 azioni ordinarie del valore di € 52,00 l'una, così ripartite																																						
	<table border="1"> <thead> <tr> <th><i>Soci</i></th> <th><i>Valore nominale</i></th> <th><i>%</i></th> </tr> </thead> <tbody> <tr> <td>Regione Toscana</td> <td align="right">74.130.524,00</td> <td align="right">46,284</td> </tr> <tr> <td>Banca Monte dei Paschi di Siena S.p.A.</td> <td align="right">43.980.040,00</td> <td align="right">27,459</td> </tr> <tr> <td>Cassa Risparmio Firenze S.p.A.</td> <td align="right">13.389.272,00</td> <td align="right">8,359</td> </tr> <tr> <td>Altri Istituti di Credito</td> <td align="right">12.439.752,00</td> <td align="right">7,76</td> </tr> <tr> <td>Banca Naz.le Lavoro S.p.A</td> <td align="right">6.274.736,00</td> <td align="right">3,917</td> </tr> <tr> <td>Altri</td> <td align="right">2.940.896,00</td> <td align="right">1,83</td> </tr> <tr> <td>Cassa di Risparmio Pistoia e Lucchesia S.p.A.</td> <td align="right">2.375.724,00</td> <td align="right">1,39</td> </tr> <tr> <td>Unione Regionale C.C.I.A.A. Toscana</td> <td align="right">2.084.852,00</td> <td align="right">1,279</td> </tr> <tr> <td>Fed. Toscana Banche Credito Coop.</td> <td align="right">2.355.392,00</td> <td align="right">1,47</td> </tr> <tr> <td>Comune di Firenze</td> <td align="right">192.036,00</td> <td align="right">0,119</td> </tr> <tr> <td>TOTALE</td> <td align="right">160.163.224,00</td> <td align="right">100,00</td> </tr> </tbody> </table>	<i>Soci</i>	<i>Valore nominale</i>	<i>%</i>	Regione Toscana	74.130.524,00	46,284	Banca Monte dei Paschi di Siena S.p.A.	43.980.040,00	27,459	Cassa Risparmio Firenze S.p.A.	13.389.272,00	8,359	Altri Istituti di Credito	12.439.752,00	7,76	Banca Naz.le Lavoro S.p.A	6.274.736,00	3,917	Altri	2.940.896,00	1,83	Cassa di Risparmio Pistoia e Lucchesia S.p.A.	2.375.724,00	1,39	Unione Regionale C.C.I.A.A. Toscana	2.084.852,00	1,279	Fed. Toscana Banche Credito Coop.	2.355.392,00	1,47	Comune di Firenze	192.036,00	0,119	TOTALE	160.163.224,00	100,00		
<i>Soci</i>	<i>Valore nominale</i>	<i>%</i>																																					
Regione Toscana	74.130.524,00	46,284																																					
Banca Monte dei Paschi di Siena S.p.A.	43.980.040,00	27,459																																					
Cassa Risparmio Firenze S.p.A.	13.389.272,00	8,359																																					
Altri Istituti di Credito	12.439.752,00	7,76																																					
Banca Naz.le Lavoro S.p.A	6.274.736,00	3,917																																					
Altri	2.940.896,00	1,83																																					
Cassa di Risparmio Pistoia e Lucchesia S.p.A.	2.375.724,00	1,39																																					
Unione Regionale C.C.I.A.A. Toscana	2.084.852,00	1,279																																					
Fed. Toscana Banche Credito Coop.	2.355.392,00	1,47																																					
Comune di Firenze	192.036,00	0,119																																					
TOTALE	160.163.224,00	100,00																																					
Operazioni sul capitale sociale anno 2016																																							
Partecipazioni al 31 dicembre 2015	Fidi Toscana detiene partecipazioni in circa 20 società fra cui si ricorda, in particolare, la partecipazione in Centrale del Latte S.p.A. con una quota azionaria del 23,9% del capitale sociale pari a nominali 3.079.366,16.																																						
Risultato economico di esercizio nel triennio 2013-2015	<table border="1"> <thead> <tr> <th>2015</th> <th>2014</th> <th>2013</th> </tr> </thead> <tbody> <tr> <td align="right">-13.940.522,00</td> <td align="right">-3.560.205,00</td> <td align="right">-6.602.765,00</td> </tr> </tbody> </table>	2015	2014	2013	-13.940.522,00	-3.560.205,00	-6.602.765,00																																
2015	2014	2013																																					
-13.940.522,00	-3.560.205,00	-6.602.765,00																																					
Margine di intermediazione nel triennio 2013-2015	<table border="1"> <thead> <tr> <th>2015</th> <th>2014</th> <th>2013</th> </tr> </thead> <tbody> <tr> <td align="right">20.598.135,00</td> <td align="right">18.989.905,00</td> <td align="right">15.159.311,00</td> </tr> </tbody> </table>	2015	2014	2013	20.598.135,00	18.989.905,00	15.159.311,00																																
2015	2014	2013																																					
20.598.135,00	18.989.905,00	15.159.311,00																																					
Utili esercizio 2015 distribuiti	_____																																						
Numero dipendenti al 31/12/2015	83: 3 dirigenti, 10 quadri e 70 impiegati.																																						

FIRENZE FIERA S.p.A.

Data di costituzione	21 dicembre 1998																																																																								
Oggetto sociale	La gestione dell'attività fieristica, congressuale, di promozione economica e sociale ed ogni altra attività ad essa affine, strumentale e di supporto,																																																																								
Capitale sociale al 31 dicembre 2015	<p>Il capitale sociale attuale risulta suddiviso in n. 5.516.156 azioni ordinarie del valore nominale di euro 3,96, così ripartite:</p> <table border="1" style="width: 100%; border-collapse: collapse;"> <thead> <tr> <th style="text-align: left;"><i>Soci</i></th> <th style="text-align: right;"><i>Valore nominale</i></th> <th style="text-align: right;"><i>%</i></th> </tr> </thead> <tbody> <tr><td>Regione Toscana</td><td style="text-align: right;">6.957.525,96</td><td style="text-align: right;">31,95</td></tr> <tr><td>C.C.I.A.A. di Firenze</td><td style="text-align: right;">6.260.851,08</td><td style="text-align: right;">28,66</td></tr> <tr><td>Città Metropolitana di Firenze</td><td style="text-align: right;">2.027.381,40</td><td style="text-align: right;">9,31</td></tr> <tr><td>Comune di Firenze</td><td style="text-align: right;">2.014.923,24</td><td style="text-align: right;">9,22</td></tr> <tr><td>Comune di Prato</td><td style="text-align: right;">1.593.115,92</td><td style="text-align: right;">7,32</td></tr> <tr><td>Banca Monte dei Paschi di Siena S.p.A.</td><td style="text-align: right;">1.039.131,72</td><td style="text-align: right;">4,77</td></tr> <tr><td>C.C.I.A.A. di Prato</td><td style="text-align: right;">1.002.616,56</td><td style="text-align: right;">4,61</td></tr> <tr><td>Cassa di Risparmio di Firenze S.p.A.</td><td style="text-align: right;">477.338,40</td><td style="text-align: right;">2,19</td></tr> <tr><td>Confindustria Toscana Nord</td><td style="text-align: right;">56.228,04</td><td style="text-align: right;">0,26</td></tr> <tr><td>Altre Associazioni di Categoria</td><td style="text-align: right;">50.402,88</td><td style="text-align: right;">0,23</td></tr> <tr><td>Associazione Industriali della Provincia di Firenze</td><td style="text-align: right;">47.278,44</td><td style="text-align: right;">0,22</td></tr> <tr><td>Con. Sea. Confesercenti Servizi Amm.ni S.p.A.</td><td style="text-align: right;">39.734,64</td><td style="text-align: right;">0,18</td></tr> <tr><td>C.N.A. Associazione Provinciale di Firenze</td><td style="text-align: right;">37.485,36</td><td style="text-align: right;">0,17</td></tr> <tr><td>Fin. Pa.s. S.r.l.</td><td style="text-align: right;">37.485,36</td><td style="text-align: right;">0,17</td></tr> <tr><td>Unione Provinciale Agricoltori di Firenze</td><td style="text-align: right;">35.869,68</td><td style="text-align: right;">0,16</td></tr> <tr><td>Com service S.r.l.</td><td style="text-align: right;">33.410,52</td><td style="text-align: right;">0,15</td></tr> <tr><td>A.P.I. Toscana</td><td style="text-align: right;">32.147,28</td><td style="text-align: right;">0,15</td></tr> <tr><td>C.N.A. Comitato Regionale Toscano</td><td style="text-align: right;">20.619,72</td><td style="text-align: right;">0,09</td></tr> <tr><td>Confartigianato Imprese Firenze</td><td style="text-align: right;">6.767,64</td><td style="text-align: right;">0,03</td></tr> <tr><td>C.N.A. di Pistoia</td><td style="text-align: right;">1.576,08</td><td style="text-align: right;">0,01</td></tr> <tr><td>C.C.I.A.A. di Pistoia</td><td style="text-align: right;">3.152,16</td><td style="text-align: right;">0,01</td></tr> <tr><td>Università degli Studi di Firenze</td><td style="text-align: right;">158,40</td><td style="text-align: right;">0,0049</td></tr> <tr><td>TOTALE</td><td style="text-align: right;">21.778.035,84</td><td style="text-align: right;">100,00</td></tr> </tbody> </table>	<i>Soci</i>	<i>Valore nominale</i>	<i>%</i>	Regione Toscana	6.957.525,96	31,95	C.C.I.A.A. di Firenze	6.260.851,08	28,66	Città Metropolitana di Firenze	2.027.381,40	9,31	Comune di Firenze	2.014.923,24	9,22	Comune di Prato	1.593.115,92	7,32	Banca Monte dei Paschi di Siena S.p.A.	1.039.131,72	4,77	C.C.I.A.A. di Prato	1.002.616,56	4,61	Cassa di Risparmio di Firenze S.p.A.	477.338,40	2,19	Confindustria Toscana Nord	56.228,04	0,26	Altre Associazioni di Categoria	50.402,88	0,23	Associazione Industriali della Provincia di Firenze	47.278,44	0,22	Con. Sea. Confesercenti Servizi Amm.ni S.p.A.	39.734,64	0,18	C.N.A. Associazione Provinciale di Firenze	37.485,36	0,17	Fin. Pa.s. S.r.l.	37.485,36	0,17	Unione Provinciale Agricoltori di Firenze	35.869,68	0,16	Com service S.r.l.	33.410,52	0,15	A.P.I. Toscana	32.147,28	0,15	C.N.A. Comitato Regionale Toscano	20.619,72	0,09	Confartigianato Imprese Firenze	6.767,64	0,03	C.N.A. di Pistoia	1.576,08	0,01	C.C.I.A.A. di Pistoia	3.152,16	0,01	Università degli Studi di Firenze	158,40	0,0049	TOTALE	21.778.035,84	100,00
<i>Soci</i>	<i>Valore nominale</i>	<i>%</i>																																																																							
Regione Toscana	6.957.525,96	31,95																																																																							
C.C.I.A.A. di Firenze	6.260.851,08	28,66																																																																							
Città Metropolitana di Firenze	2.027.381,40	9,31																																																																							
Comune di Firenze	2.014.923,24	9,22																																																																							
Comune di Prato	1.593.115,92	7,32																																																																							
Banca Monte dei Paschi di Siena S.p.A.	1.039.131,72	4,77																																																																							
C.C.I.A.A. di Prato	1.002.616,56	4,61																																																																							
Cassa di Risparmio di Firenze S.p.A.	477.338,40	2,19																																																																							
Confindustria Toscana Nord	56.228,04	0,26																																																																							
Altre Associazioni di Categoria	50.402,88	0,23																																																																							
Associazione Industriali della Provincia di Firenze	47.278,44	0,22																																																																							
Con. Sea. Confesercenti Servizi Amm.ni S.p.A.	39.734,64	0,18																																																																							
C.N.A. Associazione Provinciale di Firenze	37.485,36	0,17																																																																							
Fin. Pa.s. S.r.l.	37.485,36	0,17																																																																							
Unione Provinciale Agricoltori di Firenze	35.869,68	0,16																																																																							
Com service S.r.l.	33.410,52	0,15																																																																							
A.P.I. Toscana	32.147,28	0,15																																																																							
C.N.A. Comitato Regionale Toscano	20.619,72	0,09																																																																							
Confartigianato Imprese Firenze	6.767,64	0,03																																																																							
C.N.A. di Pistoia	1.576,08	0,01																																																																							
C.C.I.A.A. di Pistoia	3.152,16	0,01																																																																							
Università degli Studi di Firenze	158,40	0,0049																																																																							
TOTALE	21.778.035,84	100,00																																																																							
Operazioni sul capitale sociale anno 2016	Riduzione capitale sociale a seguito dismissione quote dei soci Provincia di Pistoia e CCIAA DI Arezzo, Livorno, Siena, Pisa e Lucca.																																																																								
Partecipazioni al 31 dicembre 2015	<table border="1" style="width: 100%; border-collapse: collapse;"> <thead> <tr> <th style="text-align: center;"><i>Partecipazioni</i></th> <th style="text-align: center;"><i>Quota azionaria</i></th> <th style="text-align: center;"><i>Valore rilevato da Firenze Fiera S.p.A. (€)</i></th> </tr> </thead> <tbody> <tr> <td>Firenze Convention Bureau S.c.r.l.</td> <td style="text-align: center;">30,68 %</td> <td style="text-align: right;">34.060,00</td> </tr> <tr> <td>Promotoscana Org S.r.l.</td> <td style="text-align: center;">2 %</td> <td style="text-align: right;">1.033,00</td> </tr> </tbody> </table> <p>La Società Firenze Fiera S.p.A. partecipa al Consorzio Energia Elettrica Firenze avente per oggetto la distribuzione e la vendita tra i soggetti consorziati di energia elettrica, di gas e di altre fonti di energia</p>	<i>Partecipazioni</i>	<i>Quota azionaria</i>	<i>Valore rilevato da Firenze Fiera S.p.A. (€)</i>	Firenze Convention Bureau S.c.r.l.	30,68 %	34.060,00	Promotoscana Org S.r.l.	2 %	1.033,00																																																															
<i>Partecipazioni</i>	<i>Quota azionaria</i>	<i>Valore rilevato da Firenze Fiera S.p.A. (€)</i>																																																																							
Firenze Convention Bureau S.c.r.l.	30,68 %	34.060,00																																																																							
Promotoscana Org S.r.l.	2 %	1.033,00																																																																							

Risultato economico di esercizio nel triennio 2013-2015	2015	2014	2013
	66.343,00	1.395.499,00	-2.380.904,00
Fatturato nel triennio 2013-2015	2015	2014	2013
	14.084.642,00	14.862.616,00	15.093.870,00
ROE = Risultato d'esercizio/ patrimonio netto	2015	2014	2013
	0,30%	6,44%	-10,74%
ROI = Reddito operativo/ totale attivo	2015	2014	2013
	0,53%	2,87%	-5,49%
Indipendenza finanziaria = patrimonio netto/ totale attivo	2015	2014	2013
	63,04%	62,43%	55,67%
Utili esercizio 2015 distribuiti	_____		
Numero dipendenti al 31/12/2015	40: 2 dirigente, 6 quadri, 28 impiegati e 4 operai.		
Costo del personale/ costi totali	15,66 %		

FIRENZE PARCHEGGI S.p.A.

Data di costituzione	19 gennaio 1988																																						
Oggetto sociale	Realizzazione, ampliamento, ristrutturazione e gestione di strutture immobiliari da adibire a centri intermodali, autosili e parcheggi.																																						
Capitale sociale al 31 dicembre 2015	Il capitale sociale attuale risulta suddiviso in n. 495.550 azioni ordinarie del valore nominale di euro 51,65, così ripartite:																																						
	<table border="1" style="margin-left: auto; margin-right: auto;"> <thead> <tr> <th style="text-align: center;"><i>Soci</i></th> <th style="text-align: center;"><i>Valore nominale</i></th> <th style="text-align: center;"><i>%</i></th> </tr> </thead> <tbody> <tr> <td>Comune di Firenze</td> <td style="text-align: right;">12.660.448,00</td> <td style="text-align: right;">50,51</td> </tr> <tr> <td>C.R.F. S.p.a.</td> <td style="text-align: right;">2.400.330,45</td> <td style="text-align: right;">9,38</td> </tr> <tr> <td>Banca Monte dei Paschi di Siena S.p.a.</td> <td style="text-align: right;">4.301.876,85</td> <td style="text-align: right;">16,81</td> </tr> <tr> <td>C.C.I.A.A. Firenze</td> <td style="text-align: right;">1.572.949,10</td> <td style="text-align: right;">6,15</td> </tr> <tr> <td>Atlantia S.p.A.</td> <td style="text-align: right;">1.400.748,00</td> <td style="text-align: right;">5,47</td> </tr> <tr> <td>ATAF S.p.A.</td> <td style="text-align: right;">1.355.554,25</td> <td style="text-align: right;">5,30</td> </tr> <tr> <td>La Fondiaria-Unipolsai Ass.ni S.p.a.</td> <td style="text-align: right;">584.109,85</td> <td style="text-align: right;">2,28</td> </tr> <tr> <td>B.N.L. S.p.a.</td> <td style="text-align: right;">563.604,80</td> <td style="text-align: right;">2,20</td> </tr> <tr> <td>Ferservizi S.p.a.</td> <td style="text-align: right;">411.392,25</td> <td style="text-align: right;">1,61</td> </tr> <tr> <td>Finoper FI S.r.l. in liquidazione</td> <td style="text-align: right;">77.113,45</td> <td style="text-align: right;">0,30</td> </tr> <tr> <td>TOTALE</td> <td style="text-align: right;">25.595.157,95</td> <td style="text-align: right;">100,00</td> </tr> </tbody> </table>			<i>Soci</i>	<i>Valore nominale</i>	<i>%</i>	Comune di Firenze	12.660.448,00	50,51	C.R.F. S.p.a.	2.400.330,45	9,38	Banca Monte dei Paschi di Siena S.p.a.	4.301.876,85	16,81	C.C.I.A.A. Firenze	1.572.949,10	6,15	Atlantia S.p.A.	1.400.748,00	5,47	ATAF S.p.A.	1.355.554,25	5,30	La Fondiaria-Unipolsai Ass.ni S.p.a.	584.109,85	2,28	B.N.L. S.p.a.	563.604,80	2,20	Ferservizi S.p.a.	411.392,25	1,61	Finoper FI S.r.l. in liquidazione	77.113,45	0,30	TOTALE	25.595.157,95	100,00
<i>Soci</i>	<i>Valore nominale</i>	<i>%</i>																																					
Comune di Firenze	12.660.448,00	50,51																																					
C.R.F. S.p.a.	2.400.330,45	9,38																																					
Banca Monte dei Paschi di Siena S.p.a.	4.301.876,85	16,81																																					
C.C.I.A.A. Firenze	1.572.949,10	6,15																																					
Atlantia S.p.A.	1.400.748,00	5,47																																					
ATAF S.p.A.	1.355.554,25	5,30																																					
La Fondiaria-Unipolsai Ass.ni S.p.a.	584.109,85	2,28																																					
B.N.L. S.p.a.	563.604,80	2,20																																					
Ferservizi S.p.a.	411.392,25	1,61																																					
Finoper FI S.r.l. in liquidazione	77.113,45	0,30																																					
TOTALE	25.595.157,95	100,00																																					
Operazioni sul capitale sociale anno 2016																																							
Partecipazioni al 31 dicembre 2015	<table border="1" style="margin-left: auto; margin-right: auto;"> <thead> <tr> <th style="text-align: center;"><i>Partecipazioni</i></th> <th style="text-align: center;"><i>Quota azionaria</i></th> <th style="text-align: center;"><i>Valore rilevato da Firenze Parcheggi S.p.A. (€)</i></th> </tr> </thead> <tbody> <tr> <td>Firenze Mobilità S.p.A.</td> <td style="text-align: center;">17,81 %</td> <td style="text-align: right;">101.180,00</td> </tr> <tr> <td>Firenze Convention Bureau S.c.r.l.</td> <td style="text-align: center;">0,21 %</td> <td style="text-align: right;">516,00</td> </tr> </tbody> </table>			<i>Partecipazioni</i>	<i>Quota azionaria</i>	<i>Valore rilevato da Firenze Parcheggi S.p.A. (€)</i>	Firenze Mobilità S.p.A.	17,81 %	101.180,00	Firenze Convention Bureau S.c.r.l.	0,21 %	516,00																											
<i>Partecipazioni</i>	<i>Quota azionaria</i>	<i>Valore rilevato da Firenze Parcheggi S.p.A. (€)</i>																																					
Firenze Mobilità S.p.A.	17,81 %	101.180,00																																					
Firenze Convention Bureau S.c.r.l.	0,21 %	516,00																																					
Risultato economico di esercizio nel triennio 2013-2015	<table border="1" style="margin-left: auto; margin-right: auto;"> <thead> <tr> <th style="text-align: center;">2015</th> <th style="text-align: center;">2014</th> <th style="text-align: center;">2013</th> </tr> </thead> <tbody> <tr> <td style="text-align: right;">406.549,00</td> <td style="text-align: right;">116.159,00</td> <td style="text-align: right;">-999.743</td> </tr> </tbody> </table>			2015	2014	2013	406.549,00	116.159,00	-999.743																														
2015	2014	2013																																					
406.549,00	116.159,00	-999.743																																					
Fatturato nel triennio 2013-2015	<table border="1" style="margin-left: auto; margin-right: auto;"> <thead> <tr> <th style="text-align: center;">2015</th> <th style="text-align: center;">2014</th> <th style="text-align: center;">2013</th> </tr> </thead> <tbody> <tr> <td style="text-align: right;">12.769.177,00</td> <td style="text-align: right;">12.625.564,00</td> <td style="text-align: right;">11.717.725,00</td> </tr> </tbody> </table>			2015	2014	2013	12.769.177,00	12.625.564,00	11.717.725,00																														
2015	2014	2013																																					
12.769.177,00	12.625.564,00	11.717.725,00																																					
ROE = Risultato d'esercizio/ patrimonio netto	<table border="1" style="margin-left: auto; margin-right: auto;"> <thead> <tr> <th style="text-align: center;">2015</th> <th style="text-align: center;">2014</th> <th style="text-align: center;">2013</th> </tr> </thead> <tbody> <tr> <td style="text-align: center;">1,21%</td> <td style="text-align: center;">0,34%</td> <td style="text-align: center;">-2,90%</td> </tr> </tbody> </table>			2015	2014	2013	1,21%	0,34%	-2,90%																														
2015	2014	2013																																					
1,21%	0,34%	-2,90%																																					
ROI = Reddito operativo/ totale attivo	<table border="1" style="margin-left: auto; margin-right: auto;"> <thead> <tr> <th style="text-align: center;">2015</th> <th style="text-align: center;">2014</th> <th style="text-align: center;">2013</th> </tr> </thead> <tbody> <tr> <td style="text-align: center;">-0,09%</td> <td style="text-align: center;">1,22%</td> <td style="text-align: center;">-1,02%</td> </tr> </tbody> </table>			2015	2014	2013	-0,09%	1,22%	-1,02%																														
2015	2014	2013																																					
-0,09%	1,22%	-1,02%																																					

Indipendenza finanziaria = patrimonio netto/ totale attivo	<table border="1"> <thead> <tr> <th>2015</th> <th>2014</th> <th>2013</th> </tr> </thead> <tbody> <tr> <td>71,11 %</td> <td>62,02%</td> <td>61,83%</td> </tr> </tbody> </table>	2015	2014	2013	71,11 %	62,02%	61,83%
2015	2014	2013					
71,11 %	62,02%	61,83%					
Utili esercizio 2015 distribuiti	—————						
Numero dipendenti al 31/12/2015	56: 2 quadri, 21 impiegati e 33 operai.						
Costo del personale/ costi totali	20,94 %						

L'ISOLA DEI RENAI S.p.A.

Data di costituzione	Costituzione: 5 giugno 2000 tra il Comune di Signa, il Consorzio Consiag e la società privata Progetto dei Renai S.r.l. Il Comune di Firenze ha aderito alla Società il 1.07.02.		
Oggetto sociale	Gestione del Parco Naturale denominato L'Isola dei Renai.		
Capitale sociale al 31 dicembre 2015	Il capitale sociale risulta suddiviso in 60.000 azioni del valore nominale di €5,20, così ripartite:		
	<i>Soci</i>	<i>Valore Nominale</i>	<i>%</i>
	Progetto Renai S.r.l.	152.880,00	49,00
	Comune di Signa	107.640,00	34,50
	Provincia di Firenze	13.000,00	4,17
	Comune di Firenze	13.000,00	4,17
	Comune di Campi Bisenzio	13.000,00	4,17
	Comune di Sesto Fiorentino	3.120,00	1,00
	Comune di Scandicci	3.120,00	1,00
	Comune di Calenzano	3.120,00	1,00
	Comune di Lastra a Signa	3.120,00	1,00
	TOTALE	312.000,00	100,00
Operazioni sul capitale sociale anno 2016	Il Comune di Firenze con nota prot. Pec 160705 del 24 maggio 2016 ha inoltrato apposita richiesta di recesso ai sensi del comma 611 lett. b) della L. 190/2014 in quanto la società ha un numero di amministratori superiore al numero dei dipendenti.		
Partecipazioni al 31 dicembre 2015	_____		
Risultato economico di esercizio nel triennio 2013 – 2015	2015	2014	2013
	2.745,00	4.929,00	3.614,00
Fatturato nel triennio 2013 – 2015	2015	2014	2013
	176.062	164.377,00	29.274,00
ROE = Risultato d'esercizio/ patrimonio netto	2015	2014	2013
	1,19%	2,17%	1,62%
ROI = Reddito operativo/ totale attivo	2015	2014	2013
	1,69%	1,58%	3,15%
Indipendenza finanziaria = Patrimonio netto/ totale attivo	2015	2014	2013
	67,30%	70,72%	90,38%
Utili esercizio 2015 distribuiti	_____		
Numero dipendenti al 31/12/2015	3: 2 impiegati, 1 imp. a tempo determinato		
Costo del personale/ Costi totali	24,98%		

LINEA COMUNE S.p.A.

Data di costituzione	Costituzione: 30 dicembre 2005																																						
Oggetto sociale	La società svolge funzioni tecnico-operative e di supporto per i servizi di e-government, in particolare gestisce la piattaforma dei servizi integrati comune per la fornitura dei servizi telematici sviluppati nell'ambito del progetto e-Firenze e dal progetto People																																						
Contratto di servizio	<ul style="list-style-type: none"> • Sottoscrizione: 30 Giugno 2012 - Prosecuzione attività ai sensi dell'art. 15 del Contratto di Servizio (DD 12486 del 31/12/2014) 																																						
Capitale sociale al 31 dicembre 2015	Il capitale sociale risulta suddiviso in numero 200.000 azioni ordinarie del valore nominale di 1,00 euro, così ripartite: <table border="1" style="margin-left: auto; margin-right: auto;"> <thead> <tr> <th style="text-align: center;"><i>Soci</i></th> <th style="text-align: center;"><i>Valore Nominale</i></th> <th style="text-align: center;"><i>%</i></th> </tr> </thead> <tbody> <tr> <td>Comune di Firenze</td> <td style="text-align: right;">86.000,00</td> <td style="text-align: right;">42,00</td> </tr> <tr> <td>Città Metropolitana di Firenze</td> <td style="text-align: right;">86.000,00</td> <td style="text-align: right;">42,00</td> </tr> <tr> <td>Comunità Montana Montagna Fiorentina</td> <td style="text-align: right;">4.000,00</td> <td style="text-align: right;">2,00</td> </tr> <tr> <td>Comunità Montana del Mugello</td> <td style="text-align: right;">4.000,00</td> <td style="text-align: right;">2,00</td> </tr> <tr> <td>Comune di Bagno a Ripoli</td> <td style="text-align: right;">4.000,00</td> <td style="text-align: right;">2,00</td> </tr> <tr> <td>Comune di Fiesole</td> <td style="text-align: right;">4.000,00</td> <td style="text-align: right;">2,00</td> </tr> <tr> <td>Comune di Scandicci</td> <td style="text-align: right;">4.000,00</td> <td style="text-align: right;">2,00</td> </tr> <tr> <td>Comune di Campi Bisenzio</td> <td style="text-align: right;">4.000,00</td> <td style="text-align: right;">2,00</td> </tr> <tr> <td>Comune di Sesto Fiorentino</td> <td style="text-align: right;">4.000,00</td> <td style="text-align: right;">2,00</td> </tr> <tr> <td>Unione dei Comuni del Chianti F.no</td> <td style="text-align: right;">4.000,00</td> <td style="text-align: right;">2,00</td> </tr> <tr> <td>TOTALE</td> <td style="text-align: right;">200.000,00</td> <td style="text-align: right;">100,00</td> </tr> </tbody> </table>			<i>Soci</i>	<i>Valore Nominale</i>	<i>%</i>	Comune di Firenze	86.000,00	42,00	Città Metropolitana di Firenze	86.000,00	42,00	Comunità Montana Montagna Fiorentina	4.000,00	2,00	Comunità Montana del Mugello	4.000,00	2,00	Comune di Bagno a Ripoli	4.000,00	2,00	Comune di Fiesole	4.000,00	2,00	Comune di Scandicci	4.000,00	2,00	Comune di Campi Bisenzio	4.000,00	2,00	Comune di Sesto Fiorentino	4.000,00	2,00	Unione dei Comuni del Chianti F.no	4.000,00	2,00	TOTALE	200.000,00	100,00
<i>Soci</i>	<i>Valore Nominale</i>	<i>%</i>																																					
Comune di Firenze	86.000,00	42,00																																					
Città Metropolitana di Firenze	86.000,00	42,00																																					
Comunità Montana Montagna Fiorentina	4.000,00	2,00																																					
Comunità Montana del Mugello	4.000,00	2,00																																					
Comune di Bagno a Ripoli	4.000,00	2,00																																					
Comune di Fiesole	4.000,00	2,00																																					
Comune di Scandicci	4.000,00	2,00																																					
Comune di Campi Bisenzio	4.000,00	2,00																																					
Comune di Sesto Fiorentino	4.000,00	2,00																																					
Unione dei Comuni del Chianti F.no	4.000,00	2,00																																					
TOTALE	200.000,00	100,00																																					
Operazioni sul capitale sociale anno 2016	_____																																						
Partecipazioni al 31 dicembre 2015	_____																																						
Risultato economico di esercizio nel triennio 2013 – 2015	<table border="1" style="margin-left: auto; margin-right: auto;"> <thead> <tr> <th style="text-align: center;">2015</th> <th style="text-align: center;">2014</th> <th style="text-align: center;">2013</th> </tr> </thead> <tbody> <tr> <td style="text-align: right;">210.488,00</td> <td style="text-align: right;">173.560,00</td> <td style="text-align: right;">167.557,00</td> </tr> </tbody> </table>			2015	2014	2013	210.488,00	173.560,00	167.557,00																														
2015	2014	2013																																					
210.488,00	173.560,00	167.557,00																																					
Fatturato nel triennio 2013 – 2015	<table border="1" style="margin-left: auto; margin-right: auto;"> <thead> <tr> <th style="text-align: center;">2015</th> <th style="text-align: center;">2014</th> <th style="text-align: center;">2013</th> </tr> </thead> <tbody> <tr> <td style="text-align: right;">3.621.620,00</td> <td style="text-align: right;">3.731.666,00</td> <td style="text-align: right;">3.479.421,00</td> </tr> </tbody> </table>			2015	2014	2013	3.621.620,00	3.731.666,00	3.479.421,00																														
2015	2014	2013																																					
3.621.620,00	3.731.666,00	3.479.421,00																																					
ROE = Risultato d'esercizio/ patrimonio netto	<table border="1" style="margin-left: auto; margin-right: auto;"> <thead> <tr> <th style="text-align: center;">2015</th> <th style="text-align: center;">2014</th> <th style="text-align: center;">2013</th> </tr> </thead> <tbody> <tr> <td style="text-align: right;">20,27%</td> <td style="text-align: right;">20,50%</td> <td style="text-align: right;">24,79%</td> </tr> </tbody> </table>			2015	2014	2013	20,27%	20,50%	24,79%																														
2015	2014	2013																																					
20,27%	20,50%	24,79%																																					
ROI = Reddito operativo/ totale attivo	<table border="1" style="margin-left: auto; margin-right: auto;"> <thead> <tr> <th style="text-align: center;">2015</th> <th style="text-align: center;">2014</th> <th style="text-align: center;">2013</th> </tr> </thead> <tbody> <tr> <td style="text-align: right;">6,73%</td> <td style="text-align: right;">6,76%</td> <td style="text-align: right;">8,14%</td> </tr> </tbody> </table>			2015	2014	2013	6,73%	6,76%	8,14%																														
2015	2014	2013																																					
6,73%	6,76%	8,14%																																					
Indipendenza finanziaria = Patrimonio netto/ totale attivo	<table border="1" style="margin-left: auto; margin-right: auto;"> <thead> <tr> <th style="text-align: center;">2015</th> <th style="text-align: center;">2014</th> <th style="text-align: center;">2013</th> </tr> </thead> <tbody> <tr> <td style="text-align: right;">29,41%</td> <td style="text-align: right;">23,73%</td> <td style="text-align: right;">23,57%</td> </tr> </tbody> </table>			2015	2014	2013	29,41%	23,73%	23,57%																														
2015	2014	2013																																					
29,41%	23,73%	23,57%																																					
Utili esercizio 2015 distribuiti	_____																																						
Numero dipendenti al 31/12/2015	19: 1 dirigente, 4 quadri, 14 impiegati																																						
Costo del personale/ Costi totali	28,82%																																						

MERCAFIR S.c.p.A.

Data di costituzione	17 dicembre 1987																																	
Oggetto sociale	La gestione del Centro Alimentare Polivalente di Novoli che è costituito dalle strutture e dai servizi per la raccolta, conservazione, trasformazione e commercializzazione dei prodotti agro-ittici-alimentari,																																	
Convenzione	Sottoscrizione: 22 febbraio 1989 Scadenza: 31 dicembre 2029 Canone di concessione: €258.228,45 annuo																																	
Capitale sociale al 31 dicembre 2015	Il capitale sociale attuale risulta suddiviso in n. 8.735 azioni ordinarie del valore nominale di euro 237,57, così ripartite: <table border="1" style="margin-left: auto; margin-right: auto;"> <thead> <tr> <th><i>Soci</i></th> <th><i>Valore nominale</i></th> <th><i>%</i></th> </tr> </thead> <tbody> <tr> <td>Comune di Firenze</td> <td>1.236.551,85</td> <td>59,59</td> </tr> <tr> <td>Centrale del Latte S.p.A.</td> <td>516.714,75</td> <td>24,90</td> </tr> <tr> <td>Fin. Pa.s. S.r.l.</td> <td>115.934,16</td> <td>5,59</td> </tr> <tr> <td>Con. Sea.A.Confesercenti S.p.a</td> <td>73.646,70</td> <td>3,55</td> </tr> <tr> <td>Fin. Gros. S.r.l.</td> <td>73.409,13</td> <td>3,54</td> </tr> <tr> <td>Centro Carni Alimentari S.C.r.l.</td> <td>31.834,38</td> <td>1,53</td> </tr> <tr> <td>Pam Panorama. S.p.a.</td> <td>23.757,00</td> <td>1,14</td> </tr> <tr> <td>Unione Reg.le Toscana Coop.</td> <td>2.613,27</td> <td>0,13</td> </tr> <tr> <td>CON.SV.AGRI S.C.r.l.</td> <td>712,71</td> <td>0,03</td> </tr> <tr> <td>TOTALE</td> <td>2.075.173,95</td> <td>100,00</td> </tr> </tbody> </table>	<i>Soci</i>	<i>Valore nominale</i>	<i>%</i>	Comune di Firenze	1.236.551,85	59,59	Centrale del Latte S.p.A.	516.714,75	24,90	Fin. Pa.s. S.r.l.	115.934,16	5,59	Con. Sea.A.Confesercenti S.p.a	73.646,70	3,55	Fin. Gros. S.r.l.	73.409,13	3,54	Centro Carni Alimentari S.C.r.l.	31.834,38	1,53	Pam Panorama. S.p.a.	23.757,00	1,14	Unione Reg.le Toscana Coop.	2.613,27	0,13	CON.SV.AGRI S.C.r.l.	712,71	0,03	TOTALE	2.075.173,95	100,00
<i>Soci</i>	<i>Valore nominale</i>	<i>%</i>																																
Comune di Firenze	1.236.551,85	59,59																																
Centrale del Latte S.p.A.	516.714,75	24,90																																
Fin. Pa.s. S.r.l.	115.934,16	5,59																																
Con. Sea.A.Confesercenti S.p.a	73.646,70	3,55																																
Fin. Gros. S.r.l.	73.409,13	3,54																																
Centro Carni Alimentari S.C.r.l.	31.834,38	1,53																																
Pam Panorama. S.p.a.	23.757,00	1,14																																
Unione Reg.le Toscana Coop.	2.613,27	0,13																																
CON.SV.AGRI S.C.r.l.	712,71	0,03																																
TOTALE	2.075.173,95	100,00																																
Operazioni sul capitale sociale anno 2016	—————																																	
Partecipazioni al 31 dicembre 2015	La Società Mercafir S.C.p.A. partecipa ai seguenti organismi: Consorzio Infomercati avente per oggetto la realizzazione di un sistema di collegamento informatico e telematico su tutto il territorio nazionale dei mercati agroalimentari all'ingrosso Consorzio di Garanzia Crediti alle Imprese Commerciali e Turistiche e dei Servizi "Toscana Com-fidi" avente per oggetto lo svolgimento in via esclusiva dell'attività di garanzia collettiva dei fidi e dei servizi ad essa connessi per agevolare la concessione di finanziamenti a favore delle piccole e medie imprese consorziate Italmercati Rete di Imprese (Servizi di sostegno alle imprese): partecipazione in contratto di rete dal 12.03.2015																																	
Risultato economico di esercizio nel triennio 2013 – 2015	<table border="1" style="margin-left: auto; margin-right: auto;"> <thead> <tr> <th>2015</th> <th>2014</th> <th>2013</th> </tr> </thead> <tbody> <tr> <td>300.221,00</td> <td>274.110,00</td> <td>191.585,00</td> </tr> </tbody> </table>	2015	2014	2013	300.221,00	274.110,00	191.585,00																											
2015	2014	2013																																
300.221,00	274.110,00	191.585,00																																
Fatturato nel triennio 2013 – 2015	<table border="1" style="margin-left: auto; margin-right: auto;"> <thead> <tr> <th>2015</th> <th>2014</th> <th>2013</th> </tr> </thead> <tbody> <tr> <td>7.529.123,00</td> <td>7.899.825,00</td> <td>7.899.854,00</td> </tr> </tbody> </table>	2015	2014	2013	7.529.123,00	7.899.825,00	7.899.854,00																											
2015	2014	2013																																
7.529.123,00	7.899.825,00	7.899.854,00																																
ROE = Risultato d'esercizio/ patrimonio netto	<table border="1" style="margin-left: auto; margin-right: auto;"> <thead> <tr> <th>2015</th> <th>2014</th> <th>2013</th> </tr> </thead> <tbody> <tr> <td>6,90%</td> <td>6,75%</td> <td>5,00%</td> </tr> </tbody> </table>	2015	2014	2013	6,90%	6,75%	5,00%																											
2015	2014	2013																																
6,90%	6,75%	5,00%																																

ROI = Reddito operativo/ totale attivo	2015	2014	2013
	5,19 %	4,66%	4,48%
Indipendenza finanziaria = patrimonio netto/ totale attivo	2015	2014	2013
	43,81 %	40,96%	39,42%
Utili esercizio 2015 distribuiti	—————		
Numero dipendenti al 31/12/2015	45: 4 quadri, 26 impiegati e 14 operai		
Costo del personale/ costi totali	32,45 %		

PUBLIACQUA S.p.A.

Data di costituzione	20 aprile 2000																																																																																																		
Oggetto sociale	La gestione del ciclo integrato delle acque nell'ex Ambito Territoriale n.3 Medio Valdarno																																																																																																		
Convenzioni	<p>Sottoscrizione: In data 20 dicembre 2001 è stata sottoscritta tra l'Autorità di Ambito Ottimale n. 3 (ora Autorità Idrica Toscana) e la Società Publiacqua S.p.A. la Convenzione di affidamento del Servizio Idrico Integrato.</p> <p>Durata: 20 anni decorrenti dal 1 gennaio 2002.</p>																																																																																																		
Capitale sociale al 31 dicembre 2015	<p>Il capitale sociale attuale risulta suddiviso in n. 29.124.042 azioni ordinarie del valore nominale di euro 5,16, così ripartite:</p> <table border="1" style="margin-left: auto; margin-right: auto;"> <thead> <tr> <th><i>Soci</i></th> <th><i>Valore nominale</i></th> <th><i>%</i></th> </tr> </thead> <tbody> <tr> <td>Acque Blu Fiorentine S.p.A.</td> <td>60.112.023,72</td> <td>40,000</td> </tr> <tr> <td>Consiag S.p.A.</td> <td>37.477.828,20</td> <td>24,939</td> </tr> <tr> <td>Comune di Firenze</td> <td>32.558.186,16</td> <td>21,665</td> </tr> <tr> <td>Comune di Pistoia</td> <td>5.935.656,36</td> <td>3,950</td> </tr> <tr> <td>Comune di Pontassieve</td> <td>1.570.461,48</td> <td>1,045</td> </tr> <tr> <td>Comune di San Giovanni Valdarno</td> <td>1.299.948,48</td> <td>0,865</td> </tr> <tr> <td>Comune di Figline Incisa Valdarno</td> <td>1.667.484,96</td> <td>1,109</td> </tr> <tr> <td>Comune di Agliana</td> <td>1.066.257,24</td> <td>0,710</td> </tr> <tr> <td>Comune di Reggello</td> <td>1.058.512,08</td> <td>0,704</td> </tr> <tr> <td>Comune di Terranuova Bracciolini</td> <td>826.874,52</td> <td>0,550</td> </tr> <tr> <td>Comune di Serravalle Pistoiese</td> <td>677.858,88</td> <td>0,451</td> </tr> <tr> <td>Publiservizi S.p.a.</td> <td>650.160,00</td> <td>0,433</td> </tr> <tr> <td>Comune di Castelfranco Piandisco'</td> <td>608.596,20</td> <td>0,405</td> </tr> <tr> <td>Comune di Cavriglia</td> <td>570.634,08</td> <td>0,380</td> </tr> <tr> <td>Comune di Pelago</td> <td>551.578,20</td> <td>0,367</td> </tr> <tr> <td>Comune di Rignano sull'Arno</td> <td>543.528,60</td> <td>0,362</td> </tr> <tr> <td>Comune di Vicchio</td> <td>534.725,64</td> <td>0,356</td> </tr> <tr> <td>Comune di Rufina</td> <td>497.067,96</td> <td>0,331</td> </tr> <tr> <td>Comune di Loro Ciuffenna</td> <td>379.915,32</td> <td>0,253</td> </tr> <tr> <td>Comune di Dicomano</td> <td>362.985,36</td> <td>0,242</td> </tr> <tr> <td>Comune di Scarperia San Piero</td> <td>182.137,68</td> <td>0,12</td> </tr> <tr> <td>Comune di Londa</td> <td>122.235,24</td> <td>0,081</td> </tr> <tr> <td>Comune di Barberino di Mugello</td> <td>91.068,84</td> <td>0,061</td> </tr> <tr> <td>Comune di Borgo San Lorenzo</td> <td>91.068,84</td> <td>0,061</td> </tr> <tr> <td>Comune di Calenzano</td> <td>91.068,84</td> <td>0,061</td> </tr> <tr> <td>Comune di Campi Bisenzio</td> <td>91.373,28</td> <td>0,061</td> </tr> <tr> <td>Comune di Cantagallo</td> <td>91.068,84</td> <td>0,061</td> </tr> <tr> <td>Comune di Carmignano</td> <td>91.068,84</td> <td>0,061</td> </tr> <tr> <td>Comune di Lastra a Signa</td> <td>91.068,84</td> <td>0,061</td> </tr> <tr> <td>Comune di Montale</td> <td>91.068,84</td> <td>0,061</td> </tr> <tr> <td>Comune di Montemurlo</td> <td>91.068,84</td> <td>0,061</td> </tr> </tbody> </table>			<i>Soci</i>	<i>Valore nominale</i>	<i>%</i>	Acque Blu Fiorentine S.p.A.	60.112.023,72	40,000	Consiag S.p.A.	37.477.828,20	24,939	Comune di Firenze	32.558.186,16	21,665	Comune di Pistoia	5.935.656,36	3,950	Comune di Pontassieve	1.570.461,48	1,045	Comune di San Giovanni Valdarno	1.299.948,48	0,865	Comune di Figline Incisa Valdarno	1.667.484,96	1,109	Comune di Agliana	1.066.257,24	0,710	Comune di Reggello	1.058.512,08	0,704	Comune di Terranuova Bracciolini	826.874,52	0,550	Comune di Serravalle Pistoiese	677.858,88	0,451	Publiservizi S.p.a.	650.160,00	0,433	Comune di Castelfranco Piandisco'	608.596,20	0,405	Comune di Cavriglia	570.634,08	0,380	Comune di Pelago	551.578,20	0,367	Comune di Rignano sull'Arno	543.528,60	0,362	Comune di Vicchio	534.725,64	0,356	Comune di Rufina	497.067,96	0,331	Comune di Loro Ciuffenna	379.915,32	0,253	Comune di Dicomano	362.985,36	0,242	Comune di Scarperia San Piero	182.137,68	0,12	Comune di Londa	122.235,24	0,081	Comune di Barberino di Mugello	91.068,84	0,061	Comune di Borgo San Lorenzo	91.068,84	0,061	Comune di Calenzano	91.068,84	0,061	Comune di Campi Bisenzio	91.373,28	0,061	Comune di Cantagallo	91.068,84	0,061	Comune di Carmignano	91.068,84	0,061	Comune di Lastra a Signa	91.068,84	0,061	Comune di Montale	91.068,84	0,061	Comune di Montemurlo	91.068,84	0,061
<i>Soci</i>	<i>Valore nominale</i>	<i>%</i>																																																																																																	
Acque Blu Fiorentine S.p.A.	60.112.023,72	40,000																																																																																																	
Consiag S.p.A.	37.477.828,20	24,939																																																																																																	
Comune di Firenze	32.558.186,16	21,665																																																																																																	
Comune di Pistoia	5.935.656,36	3,950																																																																																																	
Comune di Pontassieve	1.570.461,48	1,045																																																																																																	
Comune di San Giovanni Valdarno	1.299.948,48	0,865																																																																																																	
Comune di Figline Incisa Valdarno	1.667.484,96	1,109																																																																																																	
Comune di Agliana	1.066.257,24	0,710																																																																																																	
Comune di Reggello	1.058.512,08	0,704																																																																																																	
Comune di Terranuova Bracciolini	826.874,52	0,550																																																																																																	
Comune di Serravalle Pistoiese	677.858,88	0,451																																																																																																	
Publiservizi S.p.a.	650.160,00	0,433																																																																																																	
Comune di Castelfranco Piandisco'	608.596,20	0,405																																																																																																	
Comune di Cavriglia	570.634,08	0,380																																																																																																	
Comune di Pelago	551.578,20	0,367																																																																																																	
Comune di Rignano sull'Arno	543.528,60	0,362																																																																																																	
Comune di Vicchio	534.725,64	0,356																																																																																																	
Comune di Rufina	497.067,96	0,331																																																																																																	
Comune di Loro Ciuffenna	379.915,32	0,253																																																																																																	
Comune di Dicomano	362.985,36	0,242																																																																																																	
Comune di Scarperia San Piero	182.137,68	0,12																																																																																																	
Comune di Londa	122.235,24	0,081																																																																																																	
Comune di Barberino di Mugello	91.068,84	0,061																																																																																																	
Comune di Borgo San Lorenzo	91.068,84	0,061																																																																																																	
Comune di Calenzano	91.068,84	0,061																																																																																																	
Comune di Campi Bisenzio	91.373,28	0,061																																																																																																	
Comune di Cantagallo	91.068,84	0,061																																																																																																	
Comune di Carmignano	91.068,84	0,061																																																																																																	
Comune di Lastra a Signa	91.068,84	0,061																																																																																																	
Comune di Montale	91.068,84	0,061																																																																																																	
Comune di Montemurlo	91.068,84	0,061																																																																																																	

	Comune di Montevarchi	91.068,84	0,061															
	Comune di Poggio a Caiano	91.068,84	0,061															
	Comune di Prato	91.068,84	0,061															
	Comune di Quarrata	91.068,84	0,061															
	Comune di Sambuca Pistoiese	91.068,84	0,061															
	Comune di Scandicci	91.068,84	0,061															
	Comune di Sesto Fiorentino	91.068,84	0,061															
	Comune di Signa	91.068,84	0,061															
	Comune di Vaglia	91.068,84	0,061															
	Comune di Vaiano	91.068,84	0,061															
	Comune di Vernio	91.068,84	0,061															
	Comune di San Godenzo	88.752,00	0,059															
	Comune di Tavarnelle Val di Pesa	15.025,92	0,0099															
	Comune di Barberino Val d'Elsa	15.025,92	0,0099															
	Comune di San Casciano V.P.	15.025,92	0,0099															
	Comune di Bagno a Ripoli	15.025,92	0,0099															
	Comune di Impruneta	15.025,92	0,0099															
	Comune di Greve in Chianti	15.025,92	0,0099															
	TOTALE	150.280.056,72	100,00															
Operazioni sul capitale sociale anno 2016	_____																	
Partecipazioni al 31 dicembre 2015	<table border="1"> <thead> <tr> <th><i>Partecipazioni</i></th> <th><i>Quota azionaria</i></th> <th><i>Valore rilevato da Publiacqua S.p.A. (€)</i></th> </tr> </thead> <tbody> <tr> <td>Ingegnerie Toscane S.r.l.</td> <td>47,16%</td> <td>48.450,00</td> </tr> <tr> <td>TiForma</td> <td>19,67%</td> <td>115.878,00</td> </tr> <tr> <td>Aquaser S.r.l.</td> <td>1%</td> <td>74.453,00</td> </tr> <tr> <td>Le Soluzioni Scarl</td> <td>2,74%</td> <td>30.000,00</td> </tr> </tbody> </table>	<i>Partecipazioni</i>	<i>Quota azionaria</i>	<i>Valore rilevato da Publiacqua S.p.A. (€)</i>	Ingegnerie Toscane S.r.l.	47,16%	48.450,00	TiForma	19,67%	115.878,00	Aquaser S.r.l.	1%	74.453,00	Le Soluzioni Scarl	2,74%	30.000,00	<p>La Società Publiacqua S.p.A. partecipa inoltre ai seguenti organismi:</p> <ul style="list-style-type: none"> • Water Right and Energy Foundation ONLUS avente per oggetto la promozione di interventi di cooperazione, attività di ricerca e di formazione sul tema del diritto di accesso all'acqua e dell'uso sostenibile della risorsa idrica. 	
<i>Partecipazioni</i>	<i>Quota azionaria</i>	<i>Valore rilevato da Publiacqua S.p.A. (€)</i>																
Ingegnerie Toscane S.r.l.	47,16%	48.450,00																
TiForma	19,67%	115.878,00																
Aquaser S.r.l.	1%	74.453,00																
Le Soluzioni Scarl	2,74%	30.000,00																
Risultato economico di esercizio nel triennio 2013 – 2015	<table border="1"> <thead> <tr> <th>2015</th> <th>2014</th> <th>2013</th> </tr> </thead> <tbody> <tr> <td>29.577.407,00</td> <td>20.700.774,00</td> <td>30.235.444,00</td> </tr> </tbody> </table>			2015	2014	2013	29.577.407,00	20.700.774,00	30.235.444,00									
2015	2014	2013																
29.577.407,00	20.700.774,00	30.235.444,00																
Fatturato nel triennio 2013 – 2015	<table border="1"> <thead> <tr> <th>2015</th> <th>2014</th> <th>2013</th> </tr> </thead> <tbody> <tr> <td>216.366.793,00</td> <td>205.575.188,00</td> <td>203.046.958,00</td> </tr> </tbody> </table>			2015	2014	2013	216.366.793,00	205.575.188,00	203.046.958,00									
2015	2014	2013																
216.366.793,00	205.575.188,00	203.046.958,00																
ROE = Risultato d'esercizio/ patrimonio netto	<table border="1"> <thead> <tr> <th>2015</th> <th>2014</th> <th>2013</th> </tr> </thead> <tbody> <tr> <td>13,30 %</td> <td>9,77%</td> <td>15,23%</td> </tr> </tbody> </table>			2015	2014	2013	13,30 %	9,77%	15,23%									
2015	2014	2013																
13,30 %	9,77%	15,23%																

ROI = Reddito operativo/ totale attivo	<table border="1"> <thead> <tr> <th>2015</th> <th>2014</th> <th>2013</th> </tr> </thead> <tbody> <tr> <td>7,44 %</td> <td>5,38%</td> <td>8,48%</td> </tr> </tbody> </table>	2015	2014	2013	7,44 %	5,38%	8,48%
2015	2014	2013					
7,44 %	5,38%	8,48%					
Indipendenza finanziaria = patrimonio netto/ totale attivo	<table border="1"> <thead> <tr> <th>2015</th> <th>2014</th> <th>2013</th> </tr> </thead> <tbody> <tr> <td>37,67 %</td> <td>37,92%</td> <td>37,07%</td> </tr> </tbody> </table>	2015	2014	2013	37,67 %	37,92%	37,07%
2015	2014	2013					
37,67 %	37,92%	37,07%					
Utili 2015 di cui è stata deliberata la distribuzione	€4.008.026,46 a favore del Comune di Firenze						
Numero dipendenti al 31/12/2015	615: 4 dirigenti, 20 quadri, 330 impiegati e 261 operai.						
Costo del personale/ costi totali	16,17 %						

QUADRIFOGLIO
SERVIZI AMBIENTALI AREA FIORENTINA S.p.A.

Data di costituzione	Costituzione: 30 giugno 2000, in seguito alla trasformazione del Consorzio Quadrifoglio in Società per Azioni.																																															
Oggetto sociale	Impianto e gestione dei servizi di igiene urbana ed ambientale																																															
Contratto di servizio	In regime di prosecuzione del servizio per i Comuni soci ex legge regionale Toscana 65/2010.																																															
Capitale sociale al 31 dicembre 2015	Il capitale sociale risulta suddiviso in numero 61.089.246,00 azioni ordinarie del valore nominale di 1,00 euro, così ripartite:																																															
	<table border="1" style="width: 100%; text-align: center;"> <thead> <tr> <th><i>Soci</i></th> <th><i>Valore Nominale</i></th> <th><i>%</i></th> </tr> </thead> <tbody> <tr> <td>Comune di Firenze</td> <td>50.263.867,00</td> <td>82,279</td> </tr> <tr> <td>Consiag SpA</td> <td>2.791.915,00</td> <td>4,570</td> </tr> <tr> <td>Comune di Sesto Fiorentino</td> <td>1.693.672,00</td> <td>2,772</td> </tr> <tr> <td>Comune di Campi Bisenzio</td> <td>1.420.876,00</td> <td>2,326</td> </tr> <tr> <td>Comune di Scandicci</td> <td>1.297.064,00</td> <td>2,123</td> </tr> <tr> <td>Comune di Bagno a Ripoli</td> <td>731.293,00</td> <td>1,197</td> </tr> <tr> <td>Comune di San Casciano Val di Pesa</td> <td>655.953,00</td> <td>1,074</td> </tr> <tr> <td>Comune di Impruneta</td> <td>633.798,00</td> <td>1,037</td> </tr> <tr> <td>Comune di Fiesole</td> <td>428.591,00</td> <td>0,702</td> </tr> <tr> <td>Comune di Greve in Chianti</td> <td>411.544,00</td> <td>0,674</td> </tr> <tr> <td>Comune di Calenzano</td> <td>363.275,00</td> <td>0,595</td> </tr> <tr> <td>Comune di Tavarnelle Val di Pesa</td> <td>319.964,00</td> <td>0,524</td> </tr> <tr> <td>Comune di Signa</td> <td>77.434,00</td> <td>0,127</td> </tr> <tr> <td>TOTALE</td> <td>61.089.246,00</td> <td>100,000</td> </tr> </tbody> </table>			<i>Soci</i>	<i>Valore Nominale</i>	<i>%</i>	Comune di Firenze	50.263.867,00	82,279	Consiag SpA	2.791.915,00	4,570	Comune di Sesto Fiorentino	1.693.672,00	2,772	Comune di Campi Bisenzio	1.420.876,00	2,326	Comune di Scandicci	1.297.064,00	2,123	Comune di Bagno a Ripoli	731.293,00	1,197	Comune di San Casciano Val di Pesa	655.953,00	1,074	Comune di Impruneta	633.798,00	1,037	Comune di Fiesole	428.591,00	0,702	Comune di Greve in Chianti	411.544,00	0,674	Comune di Calenzano	363.275,00	0,595	Comune di Tavarnelle Val di Pesa	319.964,00	0,524	Comune di Signa	77.434,00	0,127	TOTALE	61.089.246,00	100,000
<i>Soci</i>	<i>Valore Nominale</i>	<i>%</i>																																														
Comune di Firenze	50.263.867,00	82,279																																														
Consiag SpA	2.791.915,00	4,570																																														
Comune di Sesto Fiorentino	1.693.672,00	2,772																																														
Comune di Campi Bisenzio	1.420.876,00	2,326																																														
Comune di Scandicci	1.297.064,00	2,123																																														
Comune di Bagno a Ripoli	731.293,00	1,197																																														
Comune di San Casciano Val di Pesa	655.953,00	1,074																																														
Comune di Impruneta	633.798,00	1,037																																														
Comune di Fiesole	428.591,00	0,702																																														
Comune di Greve in Chianti	411.544,00	0,674																																														
Comune di Calenzano	363.275,00	0,595																																														
Comune di Tavarnelle Val di Pesa	319.964,00	0,524																																														
Comune di Signa	77.434,00	0,127																																														
TOTALE	61.089.246,00	100,000																																														
Operazioni sul capitale sociale anno 2016	————																																															
Partecipazioni al 31 dicembre 2015	<table border="1" style="width: 100%; text-align: center;"> <thead> <tr> <th><i>Partecipazioni</i></th> <th><i>Quota azionaria</i></th> <th><i>Valore rilevato da Quadrifoglio S.p.A. (€)</i></th> </tr> </thead> <tbody> <tr> <td>Q.Thermo</td> <td>60,00%</td> <td>6.000,00</td> </tr> <tr> <td>Q.Energia S.r.L.</td> <td>50,00%</td> <td>50.000,00</td> </tr> <tr> <td>Revet S.p.A</td> <td>12,43%</td> <td>359.824,00</td> </tr> <tr> <td>Valdisieve S.c.r.l.</td> <td>12,33%</td> <td>350.000,00</td> </tr> <tr> <td>Biogenera S.r.l.</td> <td>10,00%</td> <td>2.113,00</td> </tr> <tr> <td>Valcofert S.r.l.</td> <td>6,70%</td> <td>6.400,00</td> </tr> <tr> <td>Le Soluzioni Scrl</td> <td>4,79%</td> <td>80.211,00</td> </tr> <tr> <td>Ti Forma S.c.r.l.</td> <td>0,87%</td> <td>434,00</td> </tr> </tbody> </table> <p>Quadrifoglio partecipa inoltre alle società Helios Scpa e Techset SrL entrambe in liquidazione</p>			<i>Partecipazioni</i>	<i>Quota azionaria</i>	<i>Valore rilevato da Quadrifoglio S.p.A. (€)</i>	Q.Thermo	60,00%	6.000,00	Q.Energia S.r.L.	50,00%	50.000,00	Revet S.p.A	12,43%	359.824,00	Valdisieve S.c.r.l.	12,33%	350.000,00	Biogenera S.r.l.	10,00%	2.113,00	Valcofert S.r.l.	6,70%	6.400,00	Le Soluzioni Scrl	4,79%	80.211,00	Ti Forma S.c.r.l.	0,87%	434,00																		
<i>Partecipazioni</i>	<i>Quota azionaria</i>	<i>Valore rilevato da Quadrifoglio S.p.A. (€)</i>																																														
Q.Thermo	60,00%	6.000,00																																														
Q.Energia S.r.L.	50,00%	50.000,00																																														
Revet S.p.A	12,43%	359.824,00																																														
Valdisieve S.c.r.l.	12,33%	350.000,00																																														
Biogenera S.r.l.	10,00%	2.113,00																																														
Valcofert S.r.l.	6,70%	6.400,00																																														
Le Soluzioni Scrl	4,79%	80.211,00																																														
Ti Forma S.c.r.l.	0,87%	434,00																																														
Risultato economico di esercizio nel triennio 2013 – 2015	<table border="1" style="width: 100%; text-align: center;"> <thead> <tr> <th>2015</th> <th>2014</th> <th>2013</th> </tr> </thead> <tbody> <tr> <td>6.594.776,00</td> <td>4.403.743,00</td> <td>3.891,925,00</td> </tr> </tbody> </table>			2015	2014	2013	6.594.776,00	4.403.743,00	3.891,925,00																																							
2015	2014	2013																																														
6.594.776,00	4.403.743,00	3.891,925,00																																														
Fatturato nel triennio 2013 – 2015	<table border="1" style="width: 100%; text-align: center;"> <thead> <tr> <th>2015</th> <th>2014</th> <th>2013</th> </tr> </thead> <tbody> <tr> <td>134.933.513,00</td> <td>4.403.743,00</td> <td>3.891,925,00</td> </tr> </tbody> </table>			2015	2014	2013	134.933.513,00	4.403.743,00	3.891,925,00																																							
2015	2014	2013																																														
134.933.513,00	4.403.743,00	3.891,925,00																																														

ROE = Risultato d'esercizio/ patrimonio netto	2015	2014	2013
	6,73%	4,76%	4,41%
ROI = Reddito operativo/ totale attivo	2015	2014	2013
	4,54%	4,50%	4,49%
Indipendenza finanziaria = Patrimonio netto/ totale attivo	2015	2014	2013
	41,00%	46,79%	43,32%
Utili esercizio 2015	—————		
Numero dipendenti al 31/12/2015	1021: 6 dirigenti, 12 quadri, 228 impiegati, 725 operai. La società ha utilizzato inoltre 50 lavoratori interinali.		
Costo del personale/ costi totali	37,04%		

SERVIZI ALLA STRADA S.p.A.

Data di costituzione	Costituzione: 22 maggio 2000. Operatività: dal 5 marzo 2001.								
Oggetto sociale	Produzione di beni e servizi strumentali all'attività del Comune di Firenze nei seguenti principali settori e campi di intervento: strade; sosta; mobilità; mercati; pubbliche affissioni e impianti pubblicitari; custodia, sorveglianza e gestioni di beni e infrastrutture, aree pubbliche, anche a verde, impianti e altre strutture comunali; logistica; funzionamento di spazi per iniziative di ogni tipo; manifestazioni ed eventi; decoro urbano; informazione, comunicazione e sportelli al cittadino								
Contratto di servizio generale	Sottoscrizione: 6 Marzo 2007 e integrazioni del 13 Giugno 2007 e 13 Maggio 2009 Durata: 10 anni (6 marzo 2017).								
Capitale sociale al 31 dicembre 2015	Il Capitale Sociale ammonta a euro 700.000,00 diviso in 140.000 azioni ordinarie di euro 5,00 ed è posseduto al 100% dal Comune di Firenze.								
Operazioni sul capitale sociale anno 2015	Riduzione del capitale sociale a seguito di perdite d'esercizio superiore ad un terzo del capitale medesimo ai sensi dell'art. 2447 del c.c. e riduzione da 2.500.000 a 700.000								
Partecipazioni al 31 dicembre 2015	_____								
Risultato economico di esercizio nel triennio 2013 – 2015	<table border="1"> <thead> <tr> <th>2015</th> <th>2014</th> <th>2013</th> </tr> </thead> <tbody> <tr> <td align="right">-586.148,00</td> <td align="right">15.044,00</td> <td align="right">-1.102.518,00</td> </tr> </tbody> </table>	2015	2014	2013	-586.148,00	15.044,00	-1.102.518,00		
2015	2014	2013							
-586.148,00	15.044,00	-1.102.518,00							
Fatturato nel triennio 2013 – 2015	<table border="1"> <thead> <tr> <th>2015</th> <th>2014</th> <th>2013</th> </tr> </thead> <tbody> <tr> <td align="right">12.328.611,00</td> <td align="right">12.819.851,00</td> <td align="right">12.085.362,00</td> </tr> </tbody> </table>	2015	2014	2013	12.328.611,00	12.819.851,00	12.085.362,00		
2015	2014	2013							
12.328.611,00	12.819.851,00	12.085.362,00							
ROE = risultato d'esercizio/ patrimonio netto	<table border="1"> <thead> <tr> <th>2015</th> <th>2014</th> <th>2013</th> </tr> </thead> <tbody> <tr> <td align="right">-140,65%</td> <td align="right">2,14%</td> <td align="right">-88,48</td> </tr> </tbody> </table>	2015	2014	2013	-140,65%	2,14%	-88,48		
2015	2014	2013							
-140,65%	2,14%	-88,48							
ROI = reddito operativo/ totale attivo	<table border="1"> <thead> <tr> <th>2015</th> <th>2014</th> <th>2013</th> </tr> </thead> <tbody> <tr> <td align="right">-7,70%</td> <td align="right">-0,96%</td> <td align="right">-9,18</td> </tr> </tbody> </table>	2015	2014	2013	-7,70%	-0,96%	-9,18		
2015	2014	2013							
-7,70%	-0,96%	-9,18							
Indipendenza finanziaria = patrimonio netto/totale attivo	<table border="1"> <thead> <tr> <th>2015</th> <th>2014</th> <th>2013</th> </tr> </thead> <tbody> <tr> <td align="right">1,51%</td> <td align="right">6,37%</td> <td align="right">5,86</td> </tr> </tbody> </table>	2015	2014	2013	1,51%	6,37%	5,86		
2015	2014	2013							
1,51%	6,37%	5,86							
Utili esercizio 2015	_____								
Numero dipendenti al 31/12/2015	182 di cui: 5 quadri, 101 impiegati, 76 operai								
Costo del personale/ costi totali	56,38%								

Silfi Società Illuminazione Firenze e Servizi Smartcity S.p.A.

Data di costituzione	24 febbraio 2016									
Oggetto sociale	Concessionaria dei servizi di gestione, manutenzione ordinaria e straordinaria, adeguamenti e riqualificazioni dei sistemi impiantistici e tecnologici a servizio della viabilità in tutto il territorio comunale, quali illuminazione pubblica e impianti semaforici.									
Contratto di servizio	Sottoscrizione: 29 febbraio 2016 Durata: 28 febbraio 2025									
Capitale sociale al 31 dicembre 2016	Il capitale sociale attuale risulta suddiviso in n. 7.500 azioni ordinarie del valore nominale di euro 100,00, così ripartite: <table border="1" style="margin-left: auto; margin-right: auto;"> <thead> <tr> <th><i>Soci</i></th> <th><i>Valore nominale</i></th> <th><i>%</i></th> </tr> </thead> <tbody> <tr> <td>Comune di Firenze</td> <td align="right">750.000,00</td> <td align="right">100,00</td> </tr> <tr> <td>TOTALE</td> <td align="right">750.000,00</td> <td align="right">100,00</td> </tr> </tbody> </table>	<i>Soci</i>	<i>Valore nominale</i>	<i>%</i>	Comune di Firenze	750.000,00	100,00	TOTALE	750.000,00	100,00
<i>Soci</i>	<i>Valore nominale</i>	<i>%</i>								
Comune di Firenze	750.000,00	100,00								
TOTALE	750.000,00	100,00								
Operazioni sul capitale sociale anno 2015-16	La società risulta dalla scissione non proporzionale della società S.I.L.FI. Spa nella quale il Comune di Firenze deteneva una quota di partecipazione del 30% del capitale sociale (il restante 70% era in mano al socio privato sig. Piero Branzanti). La scissione della società è stata approvata con Del. n. 65 del Consiglio Comunale in data 23/11/2015, ed è efficace dal 1 marzo 2016. Il primo bilancio di esercizio sarà chiuso al 31.12.2016 e pertanto ad oggi non sono disponibili i dati relativi al bilancio 2015 che restano in carico alla società scissa S.I.L.FI. Spa di totale proprietà del socio privato.									
Partecipazioni al 31 dicembre 2015	—									
Risultato economico di esercizio nel triennio	<table border="1"> <tr><td> </td><td> </td><td> </td></tr> <tr><td> </td><td> </td><td> </td></tr> </table>									
Fatturato nel triennio	<table border="1"> <tr><td> </td><td> </td><td> </td></tr> <tr><td> </td><td> </td><td> </td></tr> </table>									
ROE = Risultato d'esercizio/ patrimonio netto	<table border="1"> <tr><td> </td><td> </td><td> </td></tr> <tr><td> </td><td> </td><td> </td></tr> </table>									
ROI = Reddito operativo/ totale attivo	<table border="1"> <tr><td> </td><td> </td><td> </td></tr> <tr><td> </td><td> </td><td> </td></tr> </table>									
Indipendenza finanziaria = patrimonio netto/ totale attivo	<table border="1"> <tr><td> </td><td> </td><td> </td></tr> <tr><td> </td><td> </td><td> </td></tr> </table>									
utili esercizio 2015 distribuiti										
Numero dipendenti al 31/12/2015										
Costo del personale/ costi totali										

SOCIETA' CONSORTILE ENERGIA TOSCANA - CET S.c.r.L.

Data di costituzione	18 luglio 2003		
Oggetto sociale	Acquisto di energia elettrica necessaria a soddisfare il bisogno dei consorziati alle migliori condizioni reperibili sul mercato nazionale e/o estero; razionalizzazione e contenimento dei consumi energetici dei soci.		
Capitale sociale al 31 dicembre 2015	<i>Soci</i>	<i>Valore nominale</i>	<i>%</i>
	Azienda USL 2 di Lucca	€1.965,35	2,143%
	Azienda USL 5 di Pisa	€1.223,82	1,335%
	Azienda USL 7 di Siena	€2.797,31	3,051%
	Azienda USL 8 di Arezzo	€2.152,24	2,347%
	Azienda USL 9 di Grosseto	€1.220,81	1,331%
	Azienda USL 10 di Firenze	€4.156,77	4,534%
	Azienda USL 11 di Empoli	€1.184,64	1,292%
	Azienda USL 12 della Versilia	€2.646,59	2,886%
	Azienda Ospedaliera Universitaria Pisana	€4.259,26	4,645%
	Azienda Ospedaliera Careggi	€4.847,06	5,286%
	Azienda Ospedaliera Meyer	€533,54	0,582%
	Scuola Normale Superiore	€217,03	0,237%
	Università di Pisa	€2.471,76	2,696%
	Regione Toscana	€467,22	0,510%
	Comune di Firenze	€7.209,29	7,863%
	Università di Siena	€2.269,80	2,476%
	Provincia di Arezzo	€274,30	0,299%
	Comune di Piombino	€823,92	0,899%
	ARPAT	€477,27	0,521%
	Comune di Empoli	€919,37	1,003%
	Comune di Cavriglia	€106,51	0,116%
	UNCEM Toscana	€5.023,90	5,479%
	ANCI Toscana	€10.047,80	10,958%
	Comune di Quarrata	€413,97	0,451%
	UNIONCAMERE Toscana	€9,04	0,010%
	Camera di Commercio di Arezzo	€52,25	0,057%
	Camera di Commercio di Grosseto	€17,08	0,019%
	Camera di Commercio di Firenze	€174,83	0,191%
	Camera di Commercio di Livorno	€40,19	0,044%
	Camera di Commercio di Lucca	€55,26	0,060%
	Camera di Commercio di Pisa	€56,27	0,061%
	Camera di Commercio di Pistoia	€17,08	0,019%
Camera di Commercio di Siena	€29,14	0,032%	
Azienda USL 6 Livorno	€1.004,78	1,096%	
Comune di Viareggio	€709,37	0,774%	
Azienda USL 3 di Pistoia	€1.797,55	1,960%	
Scuola Superiore Sant'Anna di Studi Universitari e di Perfezionamento Pisa	€375,89	0,410%	
Provincia di Siena	€410,16	0,447%	
Consorzio di Bonifica Area Fiorentina	€41,76	0,046%	

Azienda USL 1 di Massa e Carrara	€254,62	0,278%
Azienda Pubblica Servizi alla Persona Città di Siena	€174,83	0,191%
Co.Svi.G. S.c.r.l.	€10,05	0,011%
Consorzio di Bonifica Auser Bientina/Consorzio 1 Toscana Nord	€19,23	0,021%
Amministrazione Provinciale di Livorno	€486,31	0,530%
Provincia di Pistoia	€812,01	0,886%
Comune di San Miniato	€733,49	0,800%
Estav Sud-Est/ESTAR	€53,34	0,058%
Comune di Bientina	€174,83	0,191%
Azienda Pubblica Servizi alla Persona Montedomini	€249,87	0,273%
CASA S.p.A.	€17,31	0,019%
Provincia di Firenze/Città Metropolitana di Firenze	€1.835,73	2,002%
Aquatempa Società Consortile Sportiva Dilettantistica a R. L.	€87,42	0,095%
Comune di San Giovanni Valdarno	€453,60	0,495%
Comune di Pietrasanta	€507,25	0,553%
Comune di Castellina in Chianti	€57,07	0,062%
Progetto Carrara S.p.A.	€262,25	0,286%
DSU Toscana - Firitto allo Studio Universitario	€1.773,59	1,934%
Università degli Studi di Firenze	€6.643,60	7,246%
ARS Toscana - Agenzia Regionale di Sanità	€58,82	0,064%
Ambiente Servizi Mobilità S.p.A.	€1.398,65	1,525%
Lucca Innovazione e Tecnologia S.r.l.	€73,57	0,080%
Azienda Ospedaliera Universitaria Senese	€4.594,86	5,011%
Comune di Castelnuovo di Sotto	€46,72	0,051%
Fondazione Museo Civico Archeologico delle Acque	€8,98	0,010%
Comune di Monteroni d'Arbia	€125,60	0,137%
Azienda USL 4 di Prato	€2.622,48	2,860%
Comune di Laterina	€65,72	0,072%
Comune di Pergine Valdarno	€87,42	0,095%
Comune di Rignano sull'Arno	€112,84	0,123%
Comune di Siena	€758,00	0,827%
Amia S.p.A.	€48,45	0,053%
Provincia di Grosseto	€538,17	0,587%
Casa di Riposo della Misericordia	€8,72	0,010%
Comune di Campagnatico	€13,65	0,015%
Unione dei Comuni Montani Amiata Grossetana	€1.000,00	1,091%
Comune di Seggiano	€2,90	0,003%
Residenza Socio-Sanitaria "Pio Istituto Campana" - Azienda Pubblica di Servizi alla Persona	€3,48	0,004%
Comune di Carmignano	€97,33	0,106%
Azienda Pubblica di Servizi alla Persona "Istituto Maria Redditi"	€64,38	0,070%
Comune di Montemurlo	€142,87	0,156%
Centro Virginia Borgheri - Azienda Pubblica di Servizi alla Persona	€18,76	0,020%
Comune di Porcari	€216,00	0,236%
Società della Salute dell'Area Socio Sanitaria Grossetana	€74,22	0,081%

	Comune di Figline e Incisa Valdarno	€165,30	0,180%						
	"Regina Elena" Azienda Speciale	€40,56	0,044%						
	Comune di Foiano della Chiana	€224,67	0,245%						
	ASP Montevarchi - Azienda Pubblica di Servizi alla Persona	€23,71	0,026%						
	ARTEA Agenzia Regionale Toscana per le Erogazioni in Agricoltura	€65,56	0,072%						
	Consiag Servizi Comuni S.r.l.	€1.880,81	2,051%						
	TOTALE	€91.689,79	100%						
Operazioni sul capitale sociale anno 2016	_____								
Partecipazioni al 31 dicembre 2015	_____								
Risultato economico di esercizio nel triennio 2013- 2015	<table border="1"> <thead> <tr> <th>2015</th> <th>2014</th> <th>2013</th> </tr> </thead> <tbody> <tr> <td>13.776,00</td> <td>40.792,00</td> <td>9.922,00</td> </tr> </tbody> </table>			2015	2014	2013	13.776,00	40.792,00	9.922,00
2015	2014	2013							
13.776,00	40.792,00	9.922,00							

Fatturato nel triennio 2013- 2015	<table border="1"> <thead> <tr> <th>2015</th> <th>2014</th> <th>2013</th> </tr> </thead> <tbody> <tr> <td>155.001,00</td> <td>133.444,00</td> <td>87.872,00</td> </tr> </tbody> </table>			2015	2014	2013	155.001,00	133.444,00	87.872,00
2015	2014	2013							
155.001,00	133.444,00	87.872,00							
ROE = Risultato d'esercizio/ patrimonio netto	<table border="1"> <thead> <tr> <th>2015</th> <th>2014</th> <th>2013</th> </tr> </thead> <tbody> <tr> <td>9,06%</td> <td>33,20%</td> <td>10,82%</td> </tr> </tbody> </table>			2015	2014	2013	9,06%	33,20%	10,82%
2015	2014	2013							
9,06%	33,20%	10,82%							
ROI = Reddito operativo/ totale attivo	<table border="1"> <thead> <tr> <th>2015</th> <th>2014</th> <th>2013</th> </tr> </thead> <tbody> <tr> <td>4,69%</td> <td>17,36%</td> <td>9,41%</td> </tr> </tbody> </table>			2015	2014	2013	4,69%	17,36%	9,41%
2015	2014	2013							
4,69%	17,36%	9,41%							
Indipendenza finanziaria = patrimonio netto/ totale attivo	<table border="1"> <thead> <tr> <th>2015</th> <th>2014</th> <th>2013</th> </tr> </thead> <tbody> <tr> <td>31,87%</td> <td>32,29%</td> <td>27,97%</td> </tr> </tbody> </table>			2015	2014	2013	31,87%	32,29%	27,97%
2015	2014	2013							
31,87%	32,29%	27,97%							
Utili esercizio 2015 distribuiti	_____								
Numero dipendenti al 31/12/2015	6: 1 direttore, 1 quadro, 4 impiegati								
Costo del personale/ costi totali	48,33%								

Data di costituzione	La società è stata costituita il 1° giugno 2015 a seguito della fusione delle due precedenti società di gestione degli aeroporti, AdF S.p.a. e SAT S.p.a.																																																		
Oggetto sociale	Gestione degli Aeroporti di Firenze e Pisa.																																																		
Convenzione di concessione	L'attività delle Società partecipanti alla fusione è svolta in conformità alla Convenzione n. 28 del 14 dicembre 2001, relativamente allo scalo di Firenze ed alla Convenzione n. 40 del 20 ottobre 2006, relativamente allo scalo di Pisa.																																																		
Capitale sociale al 31 dicembre 2015	Il capitale sociale ammonta a euro 30.709.743,90 rappresentato da n 18.611.966 azioni del valore nominale di euro 1,65 cadauna ed è così suddiviso tra i principali soci:																																																		
	<table border="1"> <thead> <tr> <th>Soci</th> <th>Valore nominale</th> <th>%</th> </tr> </thead> <tbody> <tr> <td>Corporacion America Italia S.r.l.</td> <td>15.702.470,85</td> <td>51,132</td> </tr> <tr> <td>Ente Cassa Risparmio Firenze</td> <td>2.021.703,75</td> <td>5,029</td> </tr> <tr> <td>Sogim</td> <td>1.777.713,30</td> <td>5,789</td> </tr> <tr> <td>Regione Toscana</td> <td>1.544.330,70</td> <td>5,029</td> </tr> <tr> <td>Provincia di Pisa</td> <td>1.507.852,50</td> <td>4,910</td> </tr> <tr> <td>Fondazione Pisa</td> <td>1.402.887,75</td> <td>4,568</td> </tr> <tr> <td>C.C.I.A.A. di Firenze</td> <td>1.383.985,35</td> <td>4,507</td> </tr> <tr> <td>Comune di Pisa</td> <td>1.374.697,50</td> <td>4,476</td> </tr> <tr> <td>C.C.I.A.A. di Pisa</td> <td>1.279.905,00</td> <td>4,168</td> </tr> <tr> <td>Comune di Firenze</td> <td>428.958,75</td> <td>1,397</td> </tr> <tr> <td>Altri soci</td> <td>2.285.238,45</td> <td>7,441</td> </tr> <tr> <td>TOTALE</td> <td>30.709.743,90</td> <td>100,00</td> </tr> </tbody> </table>			Soci	Valore nominale	%	Corporacion America Italia S.r.l.	15.702.470,85	51,132	Ente Cassa Risparmio Firenze	2.021.703,75	5,029	Sogim	1.777.713,30	5,789	Regione Toscana	1.544.330,70	5,029	Provincia di Pisa	1.507.852,50	4,910	Fondazione Pisa	1.402.887,75	4,568	C.C.I.A.A. di Firenze	1.383.985,35	4,507	Comune di Pisa	1.374.697,50	4,476	C.C.I.A.A. di Pisa	1.279.905,00	4,168	Comune di Firenze	428.958,75	1,397	Altri soci	2.285.238,45	7,441	TOTALE	30.709.743,90	100,00									
Soci	Valore nominale	%																																																	
Corporacion America Italia S.r.l.	15.702.470,85	51,132																																																	
Ente Cassa Risparmio Firenze	2.021.703,75	5,029																																																	
Sogim	1.777.713,30	5,789																																																	
Regione Toscana	1.544.330,70	5,029																																																	
Provincia di Pisa	1.507.852,50	4,910																																																	
Fondazione Pisa	1.402.887,75	4,568																																																	
C.C.I.A.A. di Firenze	1.383.985,35	4,507																																																	
Comune di Pisa	1.374.697,50	4,476																																																	
C.C.I.A.A. di Pisa	1.279.905,00	4,168																																																	
Comune di Firenze	428.958,75	1,397																																																	
Altri soci	2.285.238,45	7,441																																																	
TOTALE	30.709.743,90	100,00																																																	
Operazioni sul capitale sociale anno 2016	-----																																																		
Partecipazioni al 31 dicembre 2015	<table border="1"> <thead> <tr> <th>Partecipazioni</th> <th>Quota azionaria</th> <th>Valore rilevato da Toscana Aeroporti S.p.A. (€)</th> </tr> </thead> <tbody> <tr> <td>Parcheggi Peretola Spa</td> <td>100%</td> <td>3.251.185,00</td> </tr> <tr> <td>Toscana A.Engineering</td> <td>100%</td> <td>80.000,00</td> </tr> <tr> <td>Jet Fuel</td> <td>51%</td> <td>57.000,00</td> </tr> <tr> <td>Alatoscana S.p.a.</td> <td>13,27%</td> <td>330.000,00</td> </tr> <tr> <td>Immobili AOU Careggi Spa</td> <td>25%</td> <td>50.000,00</td> </tr> <tr> <td>IT Amerigo Vespucci S.p.a.</td> <td>0,22%</td> <td>49.800,00</td> </tr> <tr> <td>Consorzio Turistico Area Pisana Scarl (in liq.)</td> <td>2,4%</td> <td>420,00</td> </tr> <tr> <td>Scuola Aeroportuale Italiana Onlus</td> <td>52,7%</td> <td>13.200,00</td> </tr> <tr> <td>Ti.Bre. S.r.l. (in liq.)</td> <td>0,27%</td> <td>620,00</td> </tr> <tr> <td>Consorzio Pisa Energia Scrl</td> <td>5,27%</td> <td>831,00</td> </tr> <tr> <td>Montecatini Congressi Scrl (in liq.)</td> <td>5%</td> <td>4.000,00</td> </tr> <tr> <td>Consorzio Aeroporto Siena (in liq)</td> <td>0,11%</td> <td>18.0058,00</td> </tr> <tr> <td>Firenze Convention Bureau Scrl</td> <td>1,05%</td> <td>1.300,00</td> </tr> <tr> <td>Firenze Mobilità S.p.a.</td> <td>3,98%</td> <td>54.600,00</td> </tr> <tr> <td>Soc.Es. Aeroporto della Maremma S.p.a.</td> <td>0.39%</td> <td>10.200,00</td> </tr> </tbody> </table>			Partecipazioni	Quota azionaria	Valore rilevato da Toscana Aeroporti S.p.A. (€)	Parcheggi Peretola Spa	100%	3.251.185,00	Toscana A.Engineering	100%	80.000,00	Jet Fuel	51%	57.000,00	Alatoscana S.p.a.	13,27%	330.000,00	Immobili AOU Careggi Spa	25%	50.000,00	IT Amerigo Vespucci S.p.a.	0,22%	49.800,00	Consorzio Turistico Area Pisana Scarl (in liq.)	2,4%	420,00	Scuola Aeroportuale Italiana Onlus	52,7%	13.200,00	Ti.Bre. S.r.l. (in liq.)	0,27%	620,00	Consorzio Pisa Energia Scrl	5,27%	831,00	Montecatini Congressi Scrl (in liq.)	5%	4.000,00	Consorzio Aeroporto Siena (in liq)	0,11%	18.0058,00	Firenze Convention Bureau Scrl	1,05%	1.300,00	Firenze Mobilità S.p.a.	3,98%	54.600,00	Soc.Es. Aeroporto della Maremma S.p.a.	0.39%	10.200,00
Partecipazioni	Quota azionaria	Valore rilevato da Toscana Aeroporti S.p.A. (€)																																																	
Parcheggi Peretola Spa	100%	3.251.185,00																																																	
Toscana A.Engineering	100%	80.000,00																																																	
Jet Fuel	51%	57.000,00																																																	
Alatoscana S.p.a.	13,27%	330.000,00																																																	
Immobili AOU Careggi Spa	25%	50.000,00																																																	
IT Amerigo Vespucci S.p.a.	0,22%	49.800,00																																																	
Consorzio Turistico Area Pisana Scarl (in liq.)	2,4%	420,00																																																	
Scuola Aeroportuale Italiana Onlus	52,7%	13.200,00																																																	
Ti.Bre. S.r.l. (in liq.)	0,27%	620,00																																																	
Consorzio Pisa Energia Scrl	5,27%	831,00																																																	
Montecatini Congressi Scrl (in liq.)	5%	4.000,00																																																	
Consorzio Aeroporto Siena (in liq)	0,11%	18.0058,00																																																	
Firenze Convention Bureau Scrl	1,05%	1.300,00																																																	
Firenze Mobilità S.p.a.	3,98%	54.600,00																																																	
Soc.Es. Aeroporto della Maremma S.p.a.	0.39%	10.200,00																																																	

Risultato economico di esercizio nel triennio 2013 – 2015	<table border="1"> <thead> <tr> <th>2015</th> <th>2014</th> <th>2013</th> </tr> </thead> <tbody> <tr> <td>8.315.000,00</td> <td>-----</td> <td>-----</td> </tr> </tbody> </table>	2015	2014	2013	8.315.000,00	-----	-----
2015	2014	2013					
8.315.000,00	-----	-----					
Fatturato nel triennio 2013 – 2015	<table border="1"> <thead> <tr> <th>2015</th> <th>2014</th> <th>2013</th> </tr> </thead> <tbody> <tr> <td>124.849.000,00</td> <td>-----</td> <td>-----</td> </tr> </tbody> </table>	2015	2014	2013	124.849.000,00	-----	-----
2015	2014	2013					
124.849.000,00	-----	-----					
ROE = Risultato d'esercizio/ patrimonio netto	<table border="1"> <thead> <tr> <th>2015</th> <th>2014</th> <th>2013</th> </tr> </thead> <tbody> <tr> <td>7,75%</td> <td>-----</td> <td>-----</td> </tr> </tbody> </table>	2015	2014	2013	7,75%	-----	-----
2015	2014	2013					
7,75%	-----	-----					
ROI = Reddito operativo/ totale attivo	<table border="1"> <thead> <tr> <th>2015</th> <th>2014</th> <th>2013</th> </tr> </thead> <tbody> <tr> <td>4,77%</td> <td>-----</td> <td>-----</td> </tr> </tbody> </table>	2015	2014	2013	4,77%	-----	-----
2015	2014	2013					
4,77%	-----	-----					
Indipendenza finanziaria = patrimonio netto/ totale attivo	<table border="1"> <thead> <tr> <th>2015</th> <th>2014</th> <th>2013</th> </tr> </thead> <tbody> <tr> <td>45,13%</td> <td>-----</td> <td>-----</td> </tr> </tbody> </table>	2015	2014	2013	45,13%	-----	-----
2015	2014	2013					
45,13%	-----	-----					
Utili 2015 di cui è stata deliberata la distribuzione	a favore del Comune di Firenze €110.229,40						
Numero dipendenti al 31/12/2015	706: Dirigenti 10, Impiegati 502, Operai 194 (dati organico medio)						
Costo del personale/ costi totali	33,01%						

TOSCANA ENERGIA S.p.A.

Data di costituzione	24 gennaio 2006																																																																																																				
Oggetto sociale	Distribuzione del gas di qualsiasi specie in tutte le sue applicazioni																																																																																																				
Concessione	<p>Toscana Energia S.p.a. dal 1 marzo 2007 risulta titolare, per subentro, del contratto di concessione del pubblico servizio di distribuzione del gas stipulato tra il Comune di Firenze e Fiorentina Gas S.p.a. il 29 aprile 1999</p> <p>Scadenza: in base alle norme di legge regime nelle more delle gare di Ambito Territoriale Minimo.</p> <p>Canone di concessione: €501.910,40 (importo competenza anno 2015)</p>																																																																																																				
Capitale sociale al 31 dicembre 2015	<p>Il capitale sociale attuale risulta suddiviso in n. 146.214.387 azioni ordinarie del valore nominale di euro 1,00, così ripartite:</p> <table border="1" style="margin-left: 40px;"> <thead> <tr> <th><i>Soci</i></th> <th><i>Valore nominale</i></th> <th><i>%</i></th> </tr> </thead> <tbody> <tr><td>Italgas S.p.A.</td><td>70.304.854,00</td><td>48,0834</td></tr> <tr><td>Comune di Firenze</td><td>30.134.618,00</td><td>20,601</td></tr> <tr><td>Publiservizi S.p.A.</td><td>15.175.088,00</td><td>10,3787</td></tr> <tr><td>Comune di Pisa</td><td>6.131.017,00</td><td>4,1932</td></tr> <tr><td>Comune di Cascina</td><td>2.807.984,00</td><td>1,9205</td></tr> <tr><td>Comune di San Giuliano Terme</td><td>2.561.739,00</td><td>1,752</td></tr> <tr><td>Comune di San Miniato</td><td>1.901.243,00</td><td>1,3003</td></tr> <tr><td>Comune di Viareggio</td><td>1.852.239,00</td><td>1,2668</td></tr> <tr><td>Comune di Massarosa</td><td>1.708.125,00</td><td>1,1682</td></tr> <tr><td>Comune di Santa Croce sull'Arno</td><td>1.132.738,00</td><td>0,7747</td></tr> <tr><td>Comune di Castelfranco – Piandiscò</td><td>87.629,00</td><td>0,06</td></tr> <tr><td>Comune di Altopascio</td><td>1.015.439,00</td><td>0,6945</td></tr> <tr><td>Comune di Peccioli</td><td>861.992,00</td><td>0,5895</td></tr> <tr><td>Comune di Ponsacco</td><td>837.739,00</td><td>0,573</td></tr> <tr><td>Comune di Calcinaia</td><td>588.175,00</td><td>0,4023</td></tr> <tr><td>Comune di Vicopisano</td><td>581.369,00</td><td>0,3976</td></tr> <tr><td>Comune di Bientina</td><td>498.771,00</td><td>0,3411</td></tr> <tr><td>Comune di Buti</td><td>443.052,00</td><td>0,303</td></tr> <tr><td>Comune di Calci</td><td>436.635,00</td><td>0,2986</td></tr> <tr><td>Banca Monte Paschi di Siena SpA.</td><td>858.016,00</td><td>0,5868</td></tr> <tr><td>Banca Pisa e Fornacette Credito Coop Scpa</td><td>118.242,00</td><td>0,08</td></tr> <tr><td>Comune di Terricciola</td><td>328.958,00</td><td>0,225</td></tr> <tr><td>Comune di Montecarlo</td><td>318.067,00</td><td>0,2175</td></tr> <tr><td>Comune di Capannoli</td><td>288.994,00</td><td>0,1977</td></tr> <tr><td>Comune di Palaia</td><td>260.529,00</td><td>0,1782</td></tr> <tr><td>Comune di Chianni</td><td>237.114,00</td><td>0,1622</td></tr> <tr><td>Provincia di Pisa</td><td>236.486,00</td><td>0,1617</td></tr> <tr><td>Comune di Lajatico</td><td>226.834,00</td><td>0,1551</td></tr> <tr><td>Comune di Crespina - Lorenzana</td><td>381.770,00</td><td>0,26</td></tr> <tr><td>Comune di Santa Luce</td><td>184.148,00</td><td>0,1259</td></tr> <tr><td>Comune di Fauglia</td><td>178.314,00</td><td>0,122</td></tr> <tr><td>Comune di Camaiore</td><td>148.941,00</td><td>0,1019</td></tr> </tbody> </table>		<i>Soci</i>	<i>Valore nominale</i>	<i>%</i>	Italgas S.p.A.	70.304.854,00	48,0834	Comune di Firenze	30.134.618,00	20,601	Publiservizi S.p.A.	15.175.088,00	10,3787	Comune di Pisa	6.131.017,00	4,1932	Comune di Cascina	2.807.984,00	1,9205	Comune di San Giuliano Terme	2.561.739,00	1,752	Comune di San Miniato	1.901.243,00	1,3003	Comune di Viareggio	1.852.239,00	1,2668	Comune di Massarosa	1.708.125,00	1,1682	Comune di Santa Croce sull'Arno	1.132.738,00	0,7747	Comune di Castelfranco – Piandiscò	87.629,00	0,06	Comune di Altopascio	1.015.439,00	0,6945	Comune di Peccioli	861.992,00	0,5895	Comune di Ponsacco	837.739,00	0,573	Comune di Calcinaia	588.175,00	0,4023	Comune di Vicopisano	581.369,00	0,3976	Comune di Bientina	498.771,00	0,3411	Comune di Buti	443.052,00	0,303	Comune di Calci	436.635,00	0,2986	Banca Monte Paschi di Siena SpA.	858.016,00	0,5868	Banca Pisa e Fornacette Credito Coop Scpa	118.242,00	0,08	Comune di Terricciola	328.958,00	0,225	Comune di Montecarlo	318.067,00	0,2175	Comune di Capannoli	288.994,00	0,1977	Comune di Palaia	260.529,00	0,1782	Comune di Chianni	237.114,00	0,1622	Provincia di Pisa	236.486,00	0,1617	Comune di Lajatico	226.834,00	0,1551	Comune di Crespina - Lorenzana	381.770,00	0,26	Comune di Santa Luce	184.148,00	0,1259	Comune di Fauglia	178.314,00	0,122	Comune di Camaiore	148.941,00	0,1019
<i>Soci</i>	<i>Valore nominale</i>	<i>%</i>																																																																																																			
Italgas S.p.A.	70.304.854,00	48,0834																																																																																																			
Comune di Firenze	30.134.618,00	20,601																																																																																																			
Publiservizi S.p.A.	15.175.088,00	10,3787																																																																																																			
Comune di Pisa	6.131.017,00	4,1932																																																																																																			
Comune di Cascina	2.807.984,00	1,9205																																																																																																			
Comune di San Giuliano Terme	2.561.739,00	1,752																																																																																																			
Comune di San Miniato	1.901.243,00	1,3003																																																																																																			
Comune di Viareggio	1.852.239,00	1,2668																																																																																																			
Comune di Massarosa	1.708.125,00	1,1682																																																																																																			
Comune di Santa Croce sull'Arno	1.132.738,00	0,7747																																																																																																			
Comune di Castelfranco – Piandiscò	87.629,00	0,06																																																																																																			
Comune di Altopascio	1.015.439,00	0,6945																																																																																																			
Comune di Peccioli	861.992,00	0,5895																																																																																																			
Comune di Ponsacco	837.739,00	0,573																																																																																																			
Comune di Calcinaia	588.175,00	0,4023																																																																																																			
Comune di Vicopisano	581.369,00	0,3976																																																																																																			
Comune di Bientina	498.771,00	0,3411																																																																																																			
Comune di Buti	443.052,00	0,303																																																																																																			
Comune di Calci	436.635,00	0,2986																																																																																																			
Banca Monte Paschi di Siena SpA.	858.016,00	0,5868																																																																																																			
Banca Pisa e Fornacette Credito Coop Scpa	118.242,00	0,08																																																																																																			
Comune di Terricciola	328.958,00	0,225																																																																																																			
Comune di Montecarlo	318.067,00	0,2175																																																																																																			
Comune di Capannoli	288.994,00	0,1977																																																																																																			
Comune di Palaia	260.529,00	0,1782																																																																																																			
Comune di Chianni	237.114,00	0,1622																																																																																																			
Provincia di Pisa	236.486,00	0,1617																																																																																																			
Comune di Lajatico	226.834,00	0,1551																																																																																																			
Comune di Crespina - Lorenzana	381.770,00	0,26																																																																																																			
Comune di Santa Luce	184.148,00	0,1259																																																																																																			
Comune di Fauglia	178.314,00	0,122																																																																																																			
Comune di Camaiore	148.941,00	0,1019																																																																																																			

Comune di Casciana Terme - Lari	1.107.251,00	0,76
Comune di Vecchiano	108.805,00	0,0744
Comune di Pietrasanta	100.874,00	0,069
Comune di Bagno a Ripoli	95.276,00	0,0652
Comune di Orciano Pisano	81.203,00	0,0555
Comune di Montecatini Terme	80.278,00	0,0549
Comune di Scarperia	64.367,00	0,044
Comune di Rignano sull'Arno	57.994,00	0,0397
Comune di Monsummano Terme	48.180,00	0,033
Comune di San Casciano Val di Pesa	46.544,00	0,0318
Comune di Pescia	43.740,00	0,0299
Comune di Volterra	43.068,00	0,0295
Comune di Impruneta	41.106,00	0,0281
Comune di Greve in Chianti	40.341,00	0,0276
Comune di Castelfranco di Sopra	33.777,00	0,0231
Comune di Pergine Valdarno	32.502,00	0,0222
Comune di Rufina	32.183,00	0,022
Comune di Pieve a Nievole	24.557,00	0,0168
Comune di Vicchio	24.536,00	0,0168
Comune di Barga	22.327,00	0,0153
Comune di Tavarnelle val di Pesa	21.604,00	0,0148
Comune di Buggiano	21.562,00	0,0147
Comune di Massa e Cozzile	21.243,00	0,0145
Comune di Porcari	19.353,00	0,0132
Comune di Pelago	17.016,00	0,0116
Comune di Loro Ciuffenna	16.740,00	0,0114
Comune di Ponte Buggianese	16.591,00	0,0113
Comune di Dicomano	15.061,00	0,0103
Comune di Castelnuovo Garfagnana	13.489,00	0,0092
Comune di Reggello	12.746,00	0,0087
Comune di Figline Incisa Valdarno	12.746,00	0,01
Comune di Uzzano	12.279,00	0,0084
Comune di Lamporecchio	12.172,00	0,0083
Comune di Pontassieve	10.197,00	0,007
Comune di Barberino Val D'Elsa	10.154,00	0,0069
Comune di Larciano	9.644,00	0,0066
Comune di Londa	9.559,00	0,0065
Comune di Laterina	9.347,00	0,0064
Comune di Pontedera	9.077,00	0,0062
Comune di Borgo San Lorenzo	6.373,00	0,0044
Comune di Chiesina Uzzanese	5.799,00	0,004
Comune di Fiesole	5.098,00	0,0035
Comune di Radda in Chianti	3.845,00	0,0026
Comune di Vaglia	3.824,00	0,0026

	<table border="1"> <tr> <td>Comune di Gaiole in Chianti</td> <td>3.144,00</td> <td>0,0022</td> </tr> <tr> <td>Comune di San Godenzo</td> <td>2.443,00</td> <td>0,0017</td> </tr> <tr> <td>Comune di Pieve a Fosciana</td> <td>956,00</td> <td>0,0007</td> </tr> <tr> <td>Comune di Campi Bisenzio</td> <td>637,00</td> <td>0,0004</td> </tr> <tr> <td>TOTALE</td> <td>146.214.387,00</td> <td>100,00</td> </tr> </table>	Comune di Gaiole in Chianti	3.144,00	0,0022	Comune di San Godenzo	2.443,00	0,0017	Comune di Pieve a Fosciana	956,00	0,0007	Comune di Campi Bisenzio	637,00	0,0004	TOTALE	146.214.387,00	100,00
Comune di Gaiole in Chianti	3.144,00	0,0022														
Comune di San Godenzo	2.443,00	0,0017														
Comune di Pieve a Fosciana	956,00	0,0007														
Comune di Campi Bisenzio	637,00	0,0004														
TOTALE	146.214.387,00	100,00														
Operazioni sul capitale sociale anno 2016	_____															
Partecipazioni al 31 dicembre 2015	<table border="1"> <thead> <tr> <th><i>Partecipate</i></th> <th><i>Quota azionaria</i></th> <th><i>Valore rilevato da T.E. (€)</i></th> </tr> </thead> <tbody> <tr> <td>Toscana Energia Green S.p.A.</td> <td>100,00%</td> <td>6.861.321,00</td> </tr> <tr> <td>Gesam S.p.A.</td> <td>40,00%</td> <td>19.757.671,00</td> </tr> <tr> <td>Valdarno S.r.l. (in liq.)</td> <td>30,05%</td> <td>1.705.027,00</td> </tr> <tr> <td>Toscogen S.p.a. (in liq.)</td> <td>56,67%</td> <td>0</td> </tr> </tbody> </table>	<i>Partecipate</i>	<i>Quota azionaria</i>	<i>Valore rilevato da T.E. (€)</i>	Toscana Energia Green S.p.A.	100,00%	6.861.321,00	Gesam S.p.A.	40,00%	19.757.671,00	Valdarno S.r.l. (in liq.)	30,05%	1.705.027,00	Toscogen S.p.a. (in liq.)	56,67%	0
<i>Partecipate</i>	<i>Quota azionaria</i>	<i>Valore rilevato da T.E. (€)</i>														
Toscana Energia Green S.p.A.	100,00%	6.861.321,00														
Gesam S.p.A.	40,00%	19.757.671,00														
Valdarno S.r.l. (in liq.)	30,05%	1.705.027,00														
Toscogen S.p.a. (in liq.)	56,67%	0														
Risultato economico di esercizio nel triennio 2013 – 2015	<table border="1"> <thead> <tr> <th>2015</th> <th>2014</th> <th>2013</th> </tr> </thead> <tbody> <tr> <td>39.876.211,00</td> <td>46.543.459,00</td> <td>36.755.265,00</td> </tr> </tbody> </table>	2015	2014	2013	39.876.211,00	46.543.459,00	36.755.265,00									
2015	2014	2013														
39.876.211,00	46.543.459,00	36.755.265,00														
Fatturato nel triennio 2013 – 2015	<table border="1"> <thead> <tr> <th>2015</th> <th>2014</th> <th>2013</th> </tr> </thead> <tbody> <tr> <td>145.381.377,00</td> <td>147.441.706,00</td> <td>150.161.829,00</td> </tr> </tbody> </table>	2015	2014	2013	145.381.377,00	147.441.706,00	150.161.829,00									
2015	2014	2013														
145.381.377,00	147.441.706,00	150.161.829,00														
ROE = Risultato d'esercizio/ patrimonio netto	<table border="1"> <thead> <tr> <th>2015</th> <th>2014</th> <th>2013</th> </tr> </thead> <tbody> <tr> <td>10,68%</td> <td>12,93%</td> <td>10,17%</td> </tr> </tbody> </table>	2015	2014	2013	10,68%	12,93%	10,17%									
2015	2014	2013														
10,68%	12,93%	10,17%														
ROI = Reddito operativo/ totale attivo	<table border="1"> <thead> <tr> <th>2015</th> <th>2014</th> <th>2013</th> </tr> </thead> <tbody> <tr> <td>6,84%</td> <td>9,97%</td> <td>9,77%</td> </tr> </tbody> </table>	2015	2014	2013	6,84%	9,97%	9,77%									
2015	2014	2013														
6,84%	9,97%	9,77%														
Indipendenza finanziaria = patrimonio netto/ totale attivo	<table border="1"> <thead> <tr> <th>2015</th> <th>2014</th> <th>2013</th> </tr> </thead> <tbody> <tr> <td>42,09 %</td> <td>48,84%</td> <td>48,02%</td> </tr> </tbody> </table>	2015	2014	2013	42,09 %	48,84%	48,02%									
2015	2014	2013														
42,09 %	48,84%	48,02%														
Utili esercizio 2015 di cui è stata deliberata la distribuzione	a favore del Comune di Firenze €5.767.765,88															
Numero dipendenti al 31/12/2015	419: 5 dirigenti, 239 impiegati e 175 operai															
Costo del personale/ costi totali	22,51 %															

SOCIETA'	Quota sottoscritta dal Comune di Firenze al valore nominale al 31/12/2015	Percentuale di partecipazione al 31/12/2015	Patrimonio netto al 31/12/2015*	Quota sottoscritta dal Comune di Firenze al patrimonio netto al 31/12/2015
A.F.A.M. SpA **	1.013.140,00	20,00%	25.173.214,00	5.034.642,80
ATAF SpA	29.594.572,75	82,18%	40.132.820,00	33.281.774,88
Azioni speciali	1.687.000,00	100,00%	1.687.000,00	1.687.000,00
Totale	31.281.572,75		41.819.820,00	34.968.774,88
BANCA ETICA Soc. Coop. ***	5.250,00	0,0097%	79.909.098,00	7.751,18
BILANCINO in liquidazione Srl	7.016,00	8,77%	-202.266,00	-17.738,73
CASA SpA	5.487.000,00	59,00%	10.593.349,00	6.250.075,91
Centrale del Latte di Fi, Pt e Li SpA	5.523.857,56	42,858%	24.183.015,00	24.183.015,00
Consorzio Energia Toscana Cet Scrl	7.209,29	7,863%	159.630,00	12.551,71
FIDI TOSCANA SpA	192.036,00	0,1200%	155.222.513,00	186.267,02
FIRENZE FIERA SpA	2.014.923,24	9,22%	22.432.333,00	2.068.261,10
FIRENZE PARCHEGGI SpA	12.660.448,00	50,51%	33.902.370,00	17.124.087,09
LINEA COMUNE SpA	86.000,00	42,00%	1.143.795,00	480.393,90
L'ISOLA DEI RENAI SpA	13.000,00	4,17%	232.334,00	9.688,33
MERCAFIR SepA	1.236.551,85	59,59%	4.501.149,00	2.682.234,69
PUBLIACQUA SpA	32.558.186,16	21,665%	228.947.434,00	49.601.461,58
QUADRIFOGLIO SpA	50.263.867,00	82,279%	101.264.168,00	83.319.144,79
TOSCANA AEROPORTI S.p.A.	428.958,75	1,397%	108.182.000,00	1.511.302,54
SERVIZI ALLA STRADA SpA	2.500.000,00	100,00%	123.688,00	123.668,00
SILFI SpA	750.000,00	30,00%		
TOSCANA ENERGIA S.p.A.	30.134.618,00	20,6099%	376.413.432,00	77.578.431,92
TOTALE	176.163.634,60		1.214.001.076,00	305.124.013,70

* Nel valore del patrimonio netto al 31/12/15 non sono stati detratti i dividendi distribuiti nel 2016.

** Bilancio d'esercizio chiuso al 31/01/2016;

*** Capitale variabile

RISULTANZE STATI PATRIMONIALI AL 31.12.2015										Quota totale attivo del Comune di Firenze
SOCIETA'	ATTIVO			PASSIVO			TOTALE ATTIVO = PASSIVO	% partecipazione del Comune di Firenze al 31/12/2015		
	Immobilizzazioni nette	Liquidità differita	Liquidità immediata	Patrimonio netto	Passività consolidate	Passività correnti				
A.F.A.M. SpA	11.621.094,00	2.393.924,00	15.239.285,00	25.173.214,00	2.565.643,00	4.825.582,00	32.574.251,00	20,00%	6.514.850,20	
ATAF SpA	50.165.171,00	27.127.036,00	3.255.951,00	41.819.820,00	20.859.699,00	17.303.887,00	81.496.955,00	82,18%	66.974.197,62	
BILANCINO Srl in liquidazione	115.424,00	22.925,00	21.706,00	-202.266,00	322.384,00	39.437,00	159.555,00	8,77%	13.992,97	
CASA SpA	20.941.253,00	5.492.423,00	20.101.734,00	10.593.349,00	12.717.625,00	23.224.436,00	46.535.410,00	59,00%	27.455.891,90	
CENTRALE DEL LATTE DI FI, PT e LI SpA	60.622.731,00	16.004.075,00	2.060.857,00	24.183.015,00	36.211.502,00	24.668.779,00	85.063.296,00	42,858%	36.456.427,40	
CET Srl	34.250,00	463.620,00	3.047,00	159.630,00	72.811,00	255.709,00	488.150,00	7,863%	38.383,23	
FIRENZE FIERA SpA	30.074.043,00	3.067.129,00	2.386.106,00	22.432.333,00	7.059.170,00	6.094.927,00	35.586.430,00	9,22%	3.281.068,85	
FIRENZE PARCHEGGI SpA	42.093.555,00	6.571.081,00	1.548.818,00	33.902.370,00	13.418.811,00	4.851.107,00	52.172.288,00	50,51%	26.352.222,67	
LINEA COMUNE SpA	131.832,00	1.719.535,00	1.875.372,00	1.143.795,00	329.154,00	2.410.131,00	3.889.082,00	42,00%	1.633.414,44	
L'ISOLA DEI RENAI SpA	15.644,00	325.687,00	1.192,00	232.334,00	19.624,00	93.191,00	345.218,00	4,17%	14.395,59	
MERCAFIR SpA	6.208.418,00	2.156.494,00	1.908.916,00	4.501.149,00	3.895.826,00	1.876.853,00	10.273.828,00	59,59%	6.122.174,11	
PUBLIACQUA SpA	440.512.259,00	127.082.260,00	39.484.305,00	228.947.434,00	190.777.823,00	188.048.119,00	607.773.376,00	21,665%	131.674.101,91	
QUADRIFOGLIO SpA	99.677.003,00	86.472.466,00	59.875.425,00	101.264.168,00	59.222.479,00	86.476.838,00	246.963.485,00	82,279%	203.199.085,82	
SERVIZI ALLA STRADA SpA	3.574.582,00	3.110.089,00	1.406.385,00	123.688,00	1.529.228,00	6.046.797,00	7.699.713,00	100,00%	7.699.713,00	
SIETI SpA (vedi scheda)								30,00%		
TOSCANA AEROPORTI S.p.A.	185.005.000,00	23.272.000,00	31.417.000,00	108.182.000,00	70.114.000,00	61.398.000,00	239.694.000,00	1,397%		
TOSCANA ENERGIA SpA	794.014.850,00	94.007.570,00	3.579.704,00	376.413.432,00	222.434.378,00	295.565.508,00	894.413.318,00	20,6099%	184.337.690,43	
	1.744.807.109,00	399.288.314,00	184.165.803,00	978.869.445,00	641.550.157,00	723.179.301,00	3.926.853.239,00		702.786.329,12	

Attivo= Passivo	% part.ne Comune Fi	Quota totale attivo Comune Fi
BANCA ETICA Soc. Coop.** (0,0197)	0,0097%	120791,1878
FIDI TOSCANA SpA** (0,12)**	0,1199%	402.815,79

** Avendo il bilancio delle aziende bancarie e finanziarie una diversa struttura, la riclassificazione valida per tutte le altre società non aderisce a quella usata nel sistema bancario. Sono stati pertanto indicati i soli valori che coincidono o la cui natura è assimilabile a quella dei valori di riferimento esposti per le altre società. Si riporta qui di seguito i margini più significativi per questo tipo di società. Il Totale attivo/passivo è stato incluso nel conteggio dei valori totali sopra riportati.

SOCIETA' PARTECIPATE PRINCIPALI DATI BILANCI 2015										
SOCIETA'	Valore della produzione	Costo del personale	Margine operativo lordo	Ammortamenti e accantonamenti	Risultato operativo	Imposte	Risultato d'Esercizio	Utili distribuiti nel 2016 (dividendi)	Dividendi spettanti al Comune di Firenze	Numero dipendenti al 31/12/2015
A.F.A.M. SpA*	33.609.699,00	6.336.264,00	1.978.272,00	1.089.363,00	888.909,00	379.763,00	671.344,00	1.494.381,50	298.876,30	143
ATAF SpA	9.898.090,00	1.241.741,00	4.050.600,00	1.856.393,00	2.194.207,00	1.777.173,00	412.689,00	0,00	0,00	26
BILANCINO SRL in liquidazione.	52.467,00	0,00	37.144,00	14.404,00	22.740,00	1.737,00	13.573,00	0,00	0,00	-
CASA SpA	26.884.686,00	3.906.211,00	1.332.759,00	704.904,00	627.855,00	449.675,00	291.211,00	276.650,45	163.223,77	73
CENTRALE DEL LATTE DI FI, PT E LI SpA	80.108.613,00	11.102.368,00	4.744.534,00	3.468.011,00	1.276.523,00	-532.412,00	304.784,00	0,00	0,00	174
CET Scrl	563.321,00	260.904,00	33.532,00	10.059,00	23.473,00	8.566,00	13.776,00	0,00	0,00	6
FIRENZE FIERA Spa	14.864.195,00	2.297.941,00	2.047.689,00	1.857.336,00	190.353,00	-113.866,00	66.343,00	0,00	0,00	40
FIRENZE PARCHEGGI SpA	13.455.628,00	2.826.287,00	2.437.698,00	2.478.806,00	-41.108,00	170.812,00	406.549,00	0,00	0,00	56
LINEA COMUNE SpA	3.766.519,00	1.010.207,00	321.088,00	59.263,00	261.825,00	85.527,00	210.488,00	0,00	0,00	19
L'ISOLA DEI RENAI SpA	272.541,00	66.616,00	9.399,00	3.549,00	5.850,00	971,00	2.745,00	0,00	0,00	3
MERCAFIR Scpa	7.918.302,00	2.396.397,00	1.595.719,00	1.062.827,00	532.892,00	201.004,00	300.221,00	0,00	0,00	45
PUBLIACQUA SpA	247.722.544,00	32.747.947,00	120.710.584,00	75.471.637,00	45.238.947,00	16.383.418,00	29.577.406,58	18.499.999,92	4.008.001,05	615
QUADRIFOGLIO SpA	140.913.097,00	48.046.155,00	22.969.868,00	11.756.841,00	11.213.027,00	4.953.733,00	6.594.776,00	0,00	0,00	1.021
SERVIZI ALLA STRADA SpA	12.549.318,00	7.431.532,00	-242.835,00	388.062,00	-630.897,00	41.951,00	-586.148,00	0,00	0,00	182
TOSCANA AEROPORTI S.p.A.	129.854.000,00	39.094.000,00	24.486.000,00	13.057.000,00	11.429.000,00	3.827.000,00	8.315.000,00	7.891.474,00	110.229,40	706
TOSCANA ENERGIA SpA	180.467.197,00	26.841.039,00	89.675.439,00	28.453.940,00	61.221.499,00	17.885.507,00	39.876.211,00	27.985.433,67	5.767.765,88	419
* Afam Spa - bilancio al 31/01/2016	902.900.217,00	203.961.726,00	276.187.490,00	141.732.395,00	134.455.095,00	45.520.559,00	73.288.496,00	56.147.939,54	10.348.096,4	3.832
*** Avendo il bilancio delle aziende bancarie e finanziarie una diversa struttura, la riclassificazione valida per tutte le altre società non aderisce a quella usata nel sistema bancario. Sono stati pertanto indicati i soli valori che coincidono o la cui natura è assimilabile a quella dei valori di riferimento esposti per le altre società. Si riporta qui di seguito i margini più significativi per questo tipo di società. Il costo del personale, risultato d'esercizio e il n° dipendenti sono stati inclusi nel conteggio dei valori totali sopra riportati.										
BANCA ETICA Soc. Coop.***	758.049		13.395.452	211						
FIDI TOSCANA SpA**	-13.940.522		4.960.665,00	83						

DATI/INDICATORI (*)	Euro
Quota sottoscritta dal Comune di Firenze al valore nominale al 31.12.2015	176.163.635
Patrimonio netto al 31.12.2015	1.214.001.076
Valore della quota sottoscritta dal Comune di Firenze al patrimonio netto al 31.12.2015	305.124.014
Totale immobilizzazioni società partecipate al 31.12.2015**	1.744.807.109
Totale attivo patrimoniale società partecipate al 31.12.2015	3.926.853.239
Quota del totale attivo patrimoniale del Comune di Firenze al 31.12.2015	702.786.329
Totale valore produzione società partecipate al 31.12.2015 **	902.900.217
Totale risultato d'esercizio società partecipate al 31.12.2015	73.290.496
di cui utili	87.817.166
di cui perdite	-14.526.670
Dividendi società partecipate esercizio 2015	56.147.940
Dividendi società partecipate accertati dal Comune di Firenze bilancio 2015	10.348.096
Totale costo del personale società partecipate al 31.12.2015	203.961.726
Totale dipendenti società partecipate al 31.12.2015	3.832

- Al netto dei dati SILFI SpA (vedi scheda)

** Nella voce non sono compresi i dati relativi a Fidi Toscana e Banca Etica in quanto non desumibili dallo schema di bilancio adottato da tali società in coerenza con l'attività svolta.

***7. ELENCO DELLE OPERE PUBBLICHE FINANZIATE NEGLI
ANNI PRECEDENTI***

ELENCO DELLE OPERE PUBBLICHE FINANZIATE NEGLI ANNI PRECEDENTI - ANNO 2003

Descrizione	Codice		Anno impegno fondi	Importo		Fonti di finanziamento (descrizione estremi)
	Missione	Programma		Totale	Già liquidato	
MUSEI COMUNALI RESTAURO OPERE D'ARTE	05	01	2003	50.000,00	49.618,69	MUTUI E BOC
CIMITERO DI TRESPIANO REALIZZAZIONE TEMPIO CREMATORIO VEDI 030606 - PROJECT FINANCING	12	09	2003	13.307.830,00	0,00	PROJECT FINANCING

ELENCO DELLE OPERE PUBBLICHE FINANZIATE NEGLI ANNI PRECEDENTI - ANNO 2006

Descrizione	Codice		Anno impegno fondi	Importo		Fonti di finanziamento (descrizione estremi)
	Missione	Programma		Totale	Già liquidato	
INTERVENTI PER LA VIABILITA' PORTA AL PRATO 2 LOTTO	10	02	2006	800.000,00	0,00	MUTUI E BOC

ELENCO DELLE OPERE PUBBLICHE FINANZIATE NEGLI ANNI PRECEDENTI - ANNO 2007

Descrizione	Codice		Anno impegno fondi	Importo		Fonti di finanziamento (descrizione estremi)
	Missione	Programma		Totale	Già liquidato	
REALIZZAZIONE NUOVA ROTATORIA INNESTO VIA DE' CATTANI - VIA PISTOIESE (QUOTA A CARICO DEL COMUNE FIRENZE) VEDI 070294	10	02	2007	250.000,00	0,00	fondo - MUTUI E BOC, MUTUI E BOC, Q. RISULT. AMMIN. DA MUTUI
REALIZZAZIONE NUOVA ROTATORIA INNESTO VIA DEI CATTANI - VIA PISTOIESE QUOTA A CARICO DELLA PROVINCIA (VEDI 070293)	10	02	2007	100.000,00	0,00	Q.RISULT. AMM. DA ALTRI EE.PP., TRASFER.ENTI PP.VINC
COLLEGAMENTO CICLOTURISTICO PARCO CASCINE-PARCO PIANA SESTO F.NO E PERCORSI TURISTI CI (A CARICO COMUNE)VD 070490	09	02	2007	141.600,00	20.000,00	CONCESS.EDILIZIE
COLLEGAMENTO CICLOTURISTICO PARCO CASCINE-PARCO PIANA SESTO F.NO E PERCORSI TURISTI CI (A CARICO REGIONE)VD 070489	09	02	2007	168.882,29	0,00	TRASF.REGION.FINALIZ

ELENCO DELLE OPERE PUBBLICHE FINANZIATE NEGLI ANNI PRECEDENTI - ANNO 2008

Descrizione	Codice		Anno impegno fondi	Importo		Fonti di finanziamento (descrizione estremi)
	Missione	Programma		Totale	Già liquidato	
REALIZZAZIONE POZZI AD USO IRRIGUO A SERVIZIO AREE VERDI	09	01	2008	110.000,00	82.180,78	MUTUI E BOC, Q. RISULT. AMMIN. DA MUTUI
IMPLEMENTAZIONE PUNTI RICARICA VEICOLI ELETTRICI SCHEDA 7 CONTR. REG.LE PAC RIDUZIONE INQUINAMENTO DECR.1099/07 ARIA	10	02	2008	225.000,00	210.941,52	TRASF.REGION.FINALIZ, Fondo - TRASF.REGION.FINALIZ
ZONE AD ALTA CICLABILITA' ZAC CENTRO STORICO CONTR. REG. RIDUZIONE INQUINAM. DECR.6209/ 07 PAC BICI SCHEDA 82/2	10	02	2008	80.000,00	1.427,56	TRASF.REGION.FINALIZ, Fondo - TRASF.REGION.FINALIZ

ELENCO DELLE OPERE PUBBLICHE FINANZIATE NEGLI ANNI PRECEDENTI - ANNO 2009

Descrizione	Codice		Anno impegno fondi	Importo		Fonti di finanziamento (descrizione estremi)
	Missione	Programma		Totale	Già liquidato	
IMPIANTO SPORTIVO AFFRICO RISTRUTTURAZIONE E ADEGUAMENTO FUNZIONALE	06	01	2009	512.000,00	11.724,10	fondo - MUTUI E BOC, MUTUI E BOC
COSTRUZIONE NUOVA SCUOLA S.M. A COVERCIANO - 2 LOTTO Q.P. VEDI 080352-090386	04	02	2009	3.436.666,00	2.970.384,93	fondo - MUTUI E BOC, MUTUI E BOC
ABBATTIMENTO BARRIERE ARCHIT. SENSI L.R. 47/91 COSTRUZIONE SCUOLA S. MARIA COVERCIANO 2 LOTTO (V.070162) IMP.08/9598	04	02	2009	900.000,00	871.601,02	ECONOMIE, Fondo - da PROV. LEGGE 10/77
MOBILITA' CICLABILE CONNESSIONI STAZIONI FERROVIARIE DALMAZIA CASCINE-TERZOLLE (CONTR.R.RID. INQ.PAC BICI)08/8940 SCHEDA 68	10	02	2009	40.000,00	0,00	ECONOMIE
SCUOLA MEDIA ARCOVATA RICOSTRUZIONE MAGGIORI ONERI PER RISOLUZIONE CONTR.(DA FIN. CON RIMBORSO)	04	02	2009	639.135,29	619.567,81	TRASFER.DA PRIVATI
COSTRUZIONE NUOVA SCUOLA S.MARIA A COVERCIANO 2° LOTTO Q.P. VEDI COD.OP. 080352 070162	04	02	2009	663.333,32	548.106,98	TRASF.REGION.FINALIZ,
Impianto sportivo Affrico - ristrutturazione e adeguamento funzionale - manto campo di calcio (vedi cod.op. 160399)	06	01	2009	327.237,40	0,00	fondo - MUTUI E BOC, MUTUI E BOC

ELENCO DELLE OPERE PUBBLICHE FINANZIATE NEGLI ANNI PRECEDENTI - ANNO 2010

Descrizione	Codice		Anno impegno fondi	Importo		Fonti di finanziamento (descrizione estremi)
	Missione	Programma		Totale	Già liquidato	
REALIZZAZIONE E MANUTENZIONE STRAORDINARIA PISTE CICLABILI	10	02	2010	450.000,00	274.842,76	Fondo - da ALIENAZIONI, ALIENAZ.NON VINCOL.
RIQUALIFICAZIONE VOLUME EX FABBRI - EX SCUDERIE DELLE CASCINE (PIUSS POR CREO)	01	06	2010	1.800.000,00	1.786.335,23	TRASF.REGION.FINALIZ, Fondo - TRASF.REGION.FINALIZ
REALIZZAZIONE POZZI A USO IRRIGUO A SERV. AREE VERDI COM.LI E PIEZOMETRI DI CONTROLLO DELLA FALDA	09	02	2010	70.000,00	48.855,26	fondo - MUTUI E BOC, MUTUI E BOC
Via del Mezzetta e strade limitrofe risanam. carreggiata e marciapiedi - q.2	10	02	2010	200.000,00	4.670,00	ALIENAZ.NON VINCOL
Via Palagio degli Spini - via sestese e strade limitrofe risanam. carreggiata con modif cordonato aiuola Q.5	10	02	2010	600.000,00	390.561,93	Fondo - da ALIENAZIONI, ALIENAZ.NON VINCOL.
Viadotto Indiano manutenzione asfalto e sost. vecchio guard-rail secondo nuovo codice della strada (bordo ponte)	10	02	2010	650.000,00	28.154,80	Q.RISULT. AMM.NE DA ALIENAZ., ALIENAZ.NON VINCOL.
PALAZZO VECCHIO INSTALLAZIONE PARAFULMINE TORRE DI ARNOLFO	05	01	2010	300.000,00	267.043,80	Fondo - da ALIENAZIONI, ALIENAZ.NON VINCOL.
Scuola materna Capuana demolizione e ricostruzione (vedi cod.op. 100723-100724)	04	02	2010	970.000,00	928.991,03	fondo - MUTUI E BOC, MUTUI E BOC
COMPLESSO MURATE REALIZZAZIONE RESIDENZE COLETTIVE EDIFICIO D (24POSTI LETTO)	12	01	2010	1.800.000,00	1.731.797,88	MUTUI E BOC
CENTRO FORMAZIONE PROF.LE VIA ASSISI INTERVENTI ABA L.R. 47/91 Q.P. LAV. SUPP. VEDI CO. OP.040137 050622	08	01	2010	45.435,54	44.201,12	ECONOMIE, Fondo - da PROV. LEGGE 10/77
SCUOLA MAT.CAPUANA DEMOLIZIONE E RICOSTRUZIONE (IMP.00/10751/2-08/5590/10 ECC. VEDI COD.OP. 100199-100724)	04	02	2010	1.468.000,00	1.459.055,00	ECONOMIE, fondo - MUTUI E BOC
SCUOLA MATERNA CAPUANA DEMOLIZIONE E RICOSTRUZIONE VEDI COD.OP.100199-100723	04	02	2010	162.000,00	161.305,08	AVANZO AMMINISTRAZ.
TRAMVIA FI-SCAND.1^ LINEA - II° STRALCIO-II^ FASE SISTEMAZIONE A VERDE LUNGO LA 1^LINEA DA CO.OP.100900	10	02	2010	250.000,00	0,00	ECONOMIE, fondo - MUTUI E BOC

ELENCO DELLE OPERE PUBBLICHE FINANZIATE NEGLI ANNI PRECEDENTI - ANNO 2011

Descrizione	Codice		Anno impegno fondi	Importo		Fonti di finanziamento (descrizione estremi)
	Missione	Programma		Totale	Già liquidato	
Manutenzione straordinaria opere edili e affini giardini pubblici e scolastici Q1	09	02	2011	100.000,00	0,00	MUTUI E BOC
Riqualificazione straordinaria aree verdi Q5	09	02	2011	220.000,00	34.851,30	fondo - MUTUI E BOC, MUTUI E BOC
Realizzazione e attrezzaggio di pozzi a uso irriguo a servizio delle aree verdi com.li e piezometri di controllo della falda	09	02	2011	100.000,00	0,00	fondo - MUTUI E BOC, MUTUI E BOC
Messa in sicurezza impianti di illuminazione pubblica (anno 2011)	10	05	2011	358.000,00	319.956,73	fondo - MUTUI E BOC, MUTUI E BOC
Mercato C.le S. Lorenzo e Mercati com.li - Manutenzione straordinaria (manutenzioni 2011)	14	02	2011	250.000,00	222.597,07	fondo - MUTUI E BOC, MUTUI E BOC
Viadotto Marco Polo - Asfaltatura e sostituzione giunti di dilatazione e ripristino delle parti di calcestruzzo ammalorate	10	02	2011	450.000,00	160.059,46	fondo - MUTUI E BOC, MUTUI E BOC
Realizzazione di nuovi impianti e centrali di telecontrollo presso gli immobili comunali	01	06	2011	30.000,00	18.679,18	TRASFER.DA PRIVATI
Realizzazione area ludica parco della Cascine (00/9253/1501/11036/30 ecc..)	09	02	2011	200.000,00	152.534,39	ECONOMIE, Fondo - da PROV. LEGGE 10/77, fondo - MUTUI E BOC
Realizzazione new jersey fiorito sperimentale	09	02	2011	25.000,00	395,03	fondo - MUTUI E BOC, MUTUI E BOC
Manutenzione straordinaria alberature aree verdi Q1 dx	09	02	2011	200.000,00	90.387,92	fondo - MUTUI E BOC, MUTUI E BOC
Riqualificazioni Parco Cascine aiuole, alberature e aree verdi	09	02	2011	150.000,00	0,00	MUTUI E BOC, Q. RISULT. AMMIN. DA MUTUI
Manutenzione straordinaria alberature presenti nel territorio del Q1 riva sinistra d'Arno	09	02	2011	100.000,00	74.316,13	fondo - MUTUI E BOC, MUTUI E BOC
Sistemazione giardino Nidiaci (Q1)	09	02	2011	120.000,00	63.483,62	MUTUI E BOC
Messa in sicurezza giardino dell'Iris I° lotto (Q1)	09	02	2011	185.000,00	148.936,02	fondo - MUTUI E BOC, MUTUI E BOC
Interventi per la sicurezza e agibilità dei parchi Albereta, Rusciano, Tanini, ex Caprotti (Q3)	09	02	2011	120.000,00	4.751,76	fondo - MUTUI E BOC, MUTUI E BOC
Ricostituzione aree verde e scarpate Viale Michelangelo (Q3) reimpianto siepi e consolidamento scarpate	09	02	2011	130.000,00	98.388,31	fondo - MUTUI E BOC, MUTUI E BOC
Cimiteri di Trespiano e San Miniato manutenzione straordinaria ringhiere, parapetti e corrimani (imp.08/5619/13)	12	09	2011	60.000,00	931,00	ECONOMIE, fondo - MUTUI E BOC
Interventi straordinari sulle alberature aree verdi Q4	09	02	2011	130.000,00	49.948,41	MUTUI E BOC
Riqualificazione via delle Oche e via dello Studio	10	02	2011	250.000,00	169.500,36	MUTUI E BOC
Manutenzione straordinaria di Via Pisana e strade limitrofe del Q4	10	02	2011	300.000,00	0,00	Q.RISULT. AMM.NE DA ALIENAZ.
Manutenzione straordinaria di Via San Piero a Quaracchi e strade limitrofe del Q5	10	02	2011	300.000,00	4.512,50	MUTUI E BOC
Interventi di manutenzione straordinaria di strutture, guard rail e giunti dilatazione	10	02	2011	250.000,00	9.044,00	MUTUI E BOC
Interventi di manutenzione straordinaria per riqualificazione impianti di sollevamento acque meteoriche a servizio dei sottopassi comunali 1° lotto	10	05	2011	55.000,00	835,33	fondo - MUTUI E BOC, MUTUI E BOC

ELENCO DELLE OPERE PUBBLICHE FINANZIATE NEGLI ANNI PRECEDENTI - ANNO 2011

Descrizione	Codice		Anno impegno fondi	Importo		Fonti di finanziamento (descrizione estremi)
	Missione	Programma		Totale	Già liquidato	
Interventi di manutenzione straordinaria per riqualificazione impianti di sollevamento acque meteoriche a servizio dei sottopassi comunali 2° lotto	10	05	2011	60.000,00	912,02	Fondo - da ALIENAZIONI, ALIENAZ.NON VINCOL.
Recupero funzionale ex Gasometro, itinerario di salita alle mura e parcheggio interrato - Project Financing (vedi c.o.110687)	05	01	2011	6.000.000,00	0,00	PROJECT FINANCING
Cimitero delle Porte Sante - impianto di smaltimento acque meteoriche lungo il camminamento e consolidamento muro sostegno delle cappelle.	12	09	2011	200.000,00	17.910,95	fondo - MUTUI E BOC, MUTUI E BOC
Trasferimenti di capitale per realizzazione nuova piazza prospiciente il nuovo Parco della Musica e della Cultura	05	01	2011	3.000.000,00	2.873.681,13	fondo - MUTUI E BOC, MUTUI E BOC
Scuola materna Capuana - maggiore spesa per demolizione e ricostruzione (vedi cod.op. 100199-100723-100724) (imp.07/5897/15-09/5707/6-8017/25 ecc.)	04	02	2011	300.000,00	259.543,89	ECONOMIE, fondo - MUTUI E BOC
Realizzazione arredi verdi per la valorizzazione estetica della città - svincolo Marco Polo lato Varlungo Q2	09	02	2011	80.000,00	0,00	MUTUI E BOC
Realizzazione pista di pattinaggio coperta al Galluzzo Q5	06	01	2011	350.000,00	197.505,44	Fondo - da AVANZO AMMINISTRAZ.

ELENCO DELLE OPERE PUBBLICHE FINANZIATE NEGLI ANNI PRECEDENTI - ANNO 2012

Descrizione	Codice		Anno impegno fondi	Importo		Fonti di finanziamento (descrizione estremi)
	Missione	Programma		Totale	Già liquidato	
Abbattimento barriere architettoniche per la mobilità -(Interventi ai sensi L.R. 47/91)	10	05	2012	200.000,00	0,00	Fondo - da PROV. LEGGE 10/77, Q.RISULT. AMM.DA CONCESS.EDIL
Piscina Costoli rifacimento copertura piscina olimpionica	06	01	2012	150.000,00	149.612,17	CONCESS.EDILIZIE
Parco Sportivo San Bartolo a Cintoia - Project Financing	06	01	2012	12.000.000,00	0,00	PROJECT FINANCING
Interventi di risanamento acustico nei plessi scolastici: installazione barriere fono assorbenti progetto Quadmap - (contributo U.E.) vedi cod.op. 110690 (imp.11/8780-8781)	09	08	2012	48.125,00	48.124,44	ECONOMIE, TRASF.UNIONE EUROPEA
Interventi di messa in sicurezza della viabilità dei percorsi dei mondiali di ciclismo 2013- zona A - vedi c.o. 120054 (contributo regionale)	10	02	2012	900.000,00	706.810,37	TRASF.REGION.FINALIZ, Fondo - TRASF.REGION.FINALIZ
Interventi di messa in sicurezza della viabilità dei percorsi dei mondiali di ciclismo 2013- zona A - vedi c.o. 120051(q.p. a carico del Comune)	10	02	2012	1.100.000,00	840.788,49	fondo - MUTUI E BOC, MUTUI E BOC
Interventi di messa in sicurezza della viabilità dei percorsi dei mondiali di ciclismo 2013- zona C (vedi cod.op.120498-120499-120487) (q.p. a carico comune)	10	02	2012	950.000,00	671.109,66	AVANZO AMMINISTRAZ., Fondo - da AVANZO AMMINISTRAZ.
Interventi di abbattimento di barriere architettoniche ai sensi L.R. 47/91 - Riqualificazione igienica servizi igienici e pavimenti scuola secondaria Gramsci (a seguito di verbale ASL)	04	02	2012	150.000,00	106.138,79	Fondo - da PROV. LEGGE 10/77, Q.RISULT. AMM.DA CONCESS.EDIL
Interventi di messa in sicurezza della viabilità dei percorsi dei mondiali di ciclismo 2013 - Zona B (vedi cod.op. 120052-120056) (q.p.a carico Comune)	10	02	2012	100.000,00	76.922,07	fondo - MUTUI E BOC, MUTUI E BOC
Interventi di messa in sicurezza della viabilità dei percorsi dei mondiali di ciclismo 2013- zona C (vedi cod.op.120057-120499-120487) (q.p. contributo regionale) 120487) (q.p. contributo regionale) regionale)	10	02	2012	100.000,00	99.549,10	TRASF.REGION.FINALIZ Fondo - da TRAF.DA PRIVATI, TRASFER.DA PRIVATI, Q.RISULT. AMM. DA TRAS.DA PRIV
Palestra di scherma annessa alla piscina Costoli - ampliamento spogliatoi (Vedi cod. op. 120531)	06	01	2012	72.500,00	0,00	Fondo - da PROV. LEGGE 10/77, CONCESS.EDILIZIE
Realizzazione locali per centralinisti nel nuovo Palazzo di Giustizia	02	01	2012	80.000,00	53.507,97	TRASF.REGION.FINALIZ
Restauro e ricollocazione della statua dell'Elettrice Palatina - P.zza Madonna degli Aldobrandini (sponsorizzazioni)	05	01	2012	7.967,29	0,00	TRASF.REGION.FINALIZ
Palestra di scherma annessa alla piscina Costoli - ampliamento spogliatoi (Vedi cod. op. 120514)	06	01	2012	27.500,00	0,00	Q.RISULT. AMM.NE DA ALIENAZ., Fondo - da ALIENAZIONI
Interventi per abbattimento barriere architettoniche ai sensi L.R. 47/91 Scuola primaria Rossini - lavori per realizzazione bagni	04	02	2012	150.000,00	112.632,00	Fondo - da PROV. LEGGE 10/77, Q.RISULT. AMM.DA CONCESS.EDIL

ELENCO DELLE OPERE PUBBLICHE FINANZIATE NEGLI ANNI PRECEDENTI - ANNO 2012

Descrizione	Codice		Anno impegno fondi	Importo		Fonti di finanziamento (descrizione estremi)
	Missione	Programma		Totale	Già liquidato	
Teatro della Pergola - ristrutturazione lotto 3 (da finanzi.cono contributo regionale) cod.op.12407-120800-120802-160280	05	01	2012	1.698.987,59	1.461.695,00	TRASF.REGION.FINALIZ, Fondo - TRASF.REGION.FINALIZ
Risanamento acustico nei plessi scolastici: installazione barriere fonoassorbenti Scuola media Agnolo Poliziano PROGETTO QUADMAP (economie contributo regionale imp.11/7885/1-11/7886/2) (da cod.op.110690)	09	08	2012	142.565,79	105.893,25	TRASF.REGION.FINALIZ, ECONOMIE, Fondo - TRASF.REGION.FINALIZ

ELENCO DELLE OPERE PUBBLICHE FINANZIATE NEGLI ANNI PRECEDENTI - ANNO 2013

Descrizione	Codice		Anno impegno fondi	Importo		Fonti di finanziamento (descrizione estremi)
	Missione	Programma		Totale	Già liquidato	
Pista in riva sinistra d'Arno dall'Argingrosso al confine comunale 1° lotto (contributo Ministeriale)	09	02	2013	198.672,53	98.891,24	TRASF.STATO FINALIZ., Fondo - TRASF.STATO.FINALIZ
Progetto Grandi Oblate - ampliamento e valorizzazione - III Lotto Lavori piano ammezzato e 1° piano da destinare ad archivi, uffici, sala lettura	05	01	2013	750.000,00	0,00	fondo - MUTUI E BOC, MUTUI E BOC
Manutenzione straordinaria scuole Q.5 - Scuole Fanciulli, Beato Angelico e altre	04	02	2013	147.000,00	0,00	AVANZO AMMINISTRAZIONE
Interventi per la sicurezza stradale safety review via Pistoiese "Progetto David"	10	02	2013	372.000,00	71.902,26	fondo - MUTUI E BOC, MUTUI E BOC, Q. RISULT. AMMIN. DA MUTUI
Realizzazione e manutenzione straordinaria Piste Ciclabili e rastrelliere(anno 2013)	10	02	2013	500.000,00	355.105,56	ALIENAZ.NON VINCOL.
Palazzo Vecchio- Restauro pittorico cortile di Michelozzo - restauro apparati pittorici portale di collegamento col cortile della Dogana (contributo da soc.Kuipo Co.LTD) (per incentivo cod.op. 130009)	05	01	2013	78.117,42	0,00	INT.REAL.DA PRIVATI
Intervento di messa in sicurezza idraulica bocciodromo "Albereta" e recinzione dei campi da gioco	06	01	2013	200.000,00	0,00	fondo - MUTUI E BOC, MUTUI E BOC
Isolotto vecchio: (asse viale Pini/Bambini ripristini e riqualificazione) 1° fase Q4	09	02	2013	300.000,00	262.510,44	Fondo - da ALIENAZIONI, ALIENAZ.NON VINCOL.
Interventi per la messa in sicurezza dei giardini più intensamente frequentati del Q3 (E. Dalla Costa,B. Pio, Anconella)	09	02	2013	200.000,00	0,00	ALIENAZ.NON VINCOL.
Riqualificazione straordinaria aree verdi Q5 pubbliche e scolastiche	09	02	2013	300.000,00	177.296,36	Fondo - da ALIENAZIONI, ALIENAZ.NON VINCOL.
Pista in riva sinistra d'Arno dall'Argingrosso fino alla confluenza della Greve in Arno 2° lotto Q4 - (contributo ministeriale)	09	02	2013	170.000,00	101.966,81	TRASF.STATO FINALIZ., Fondo - TRASF.STATO.FINALIZ
Manutenzione straordinaria Palestra di scherma Il Barco ed altri impianti sportivi comunali	06	01	2013	150.000,00	138.755,37	Fondo - da ALIENAZIONI
Torre della Zecca - intervento di restauro finalizzato all'eliminazione della pericolosità - quota incentivo e polizza (vedi cod.op. 120519)	05	01	2013	4.452,91	3.917,17	TRASFER.DA PRIVATI
Accordo quadro per interventi di manutenzione stradale del Quartiere 1	10	02	2013	330.000,00	272.614,29	Fondo - da AVANZO AMMINISTRAZ.
Accordo quadro per interventi di manutenzione stradale dei Quartieri 2-3-4-5	10	02	2013	330.000,00	278.957,77	fondo - MUTUI E BOC, MUTUI E BOC
Messa in sicurezza impianti di illuminazione pubblica (anno 2013)	10	05	2013	400.000,00	0,00	Q.RISULT. AMM.NE DA ALIENAZ., Fondo - da ALIENAZIONI
Lavori di adeguamento alle normative di sicurezza dei centri cottura, refettori e zone lavaggio delle scuole e asili nido (sicurezza)	01	06	2013	150.000,00	148.650,10	Fondo - da ALIENAZIONI, ALIENAZ.NON VINCOL.
Stadio Franchi - impermeabilizzazione e messa in sicurezza settore ospiti e copertura palestra	06	01	2013	450.000,00	0,00	fondo - MUTUI E BOC, MUTUI E BOC

ELENCO DELLE OPERE PUBBLICHE FINANZIATE NEGLI ANNI PRECEDENTI - ANNO 2013

Descrizione	Codice		Anno impegno fondi	Importo		Fonti di finanziamento (descrizione estremi)
	Missione	Programma		Totale	Già liquidato	
Consolidamenti coperture e cemento armato alle scuole del Quartiere 4, opere a seguito di sopralluogo elementi non strutturali	04	06	2013	200.000,00	0,00	fondo - MUTUI E BOC, MUTUI E BOC, Q. RISULT. AMMIN. DA MUTUI
Interventi di risanamento acustico nei plessi scolastici: installazione barriere fonoassorbenti (contributo regionale - decreto dirigenziale n.722 del 25/2/2011) (imp.11/7885-7886) (vedi cod.op.111059)	09	08	2013	88.264,94	0,00	TRASF.REGION.FINALIZ, Fondo - da TRAF.DA PRIVATI, Fondo - TRASF.REGION.FINALIZ
Nuova viabilità e by pass nell'abitato di Cascine del Riccio (finanziato da soc. Autostrade spa)	10	02	2013	4.997.318,32	1.788.912,47	Fondo - da TRAF.DA PRIVATI, TRASFER.DA PRIVATI
Nuova viabilità Ugnano-Mantignano (finanziato da soc. Autostrade spa)	10	02	2013	6.240.424,12	2.095.926,11	Fondo - da TRAF.DA PRIVATI
Manutenzione straordinaria degli impianti idrico sanitari a servizio della scuola Desiderio da Settignano e altre Q2	04	02	2013	240.000,00	133.268,72	Fondo - da ALIENAZIONI, ALIENAZ.NON VINCOL.
Riqualificazione via della Colonna e strade limitrofe del Q1	10	02	2013	1.120.000,00	0,00	Fondo - da ALIENAZIONI
Riqualificazione di via Por Santa Maria	10	02	2013	1.550.000,00	0,00	TRASFER.DA PRIVATI
Interventi di manutenzione straordinaria sulle strutture della rete viaria comunale	10	02	2013	500.000,00	122.437,97	MUTUI E BOC
Manutenzione straordinaria opere murarie e infissi scuola Paolo Uccello	04	02	2013	130.000,00	0,00	MUTUI E BOC
Scuola Marescialli e Brigadieri dei Carabinieri - Caserma Mameli - Restauro fronti urbani	05	01	2013	992.116,48	0,00	INT.REAL.DA PRIVATI
Scuola Marescialli e Brigadieri dei Carabinieri - Caserma Mameli: Restauro fronti urbani (quota per incentivo e polizza) vedi cod.op. 120084	05	01	2013	17.883,52	0,00	TRASFER.DA PRIVATI
Opere di manutenzione straordinaria antincendio c/o immobili ex Peroni	01	06	2013	35.000,00	28.053,20	MUTUI E BOC
Realizzazione giardino area ex Meccanotessile	09	02	2013	1.600.000,00	1.425.116,64	MUTUI E BOC
Interventi straordinari rete viaria quart.2 - 3	10	02	2013	750.000,00	0,00	MUTUI E BOC
Interventi straordinari rete viaria quart. 4 - 5	10	02	2013	750.000,00	0,00	MUTUI E BOC
Accrescimento condizioni di sicurezza alle scuole del Quartiere 4 (opere a seguito di sopralluogo elementi non strutturali) lotto A - consolidamento controsoffitti pesanti	04	06	2013	300.000,00	0,00	fondo - MUTUI E BOC, MUTUI E BOC, Q. RISULT. AMMIN. DA MUTUI
Aree Naturali Protette Interesse Locale (ANPIL) realizzazione di un punto didattico informativo "il guado". (quota parte a carico del Comune) (imp.11/9277/1)	09	02	2013	4.875,00	3.721,04	Q.RISULT. AMM.DA CONCESS.EDIL
Aree Naturali Protette Interesse Locale (ANPIL) realizzazione di un punto didattico informativo "il guado". (quota parte a carico della regione)	09	02	2013	29.250,00	20.475,00	ECONOMIE, TRASF.REGION.FINALIZ, Q.RISULT. AMM. DA CONTRIB.REG.
Aree Naturali Protette Interesse Locale (ANPIL) realizzazione di un punto didattico informativo "il guado". (quota parte a carico del consorzio di bonifica)	09	02	2013	4.875,00	388,24	ECONOMIE, TRASFER.ENTI PP.VINC
Manutenzione straordinaria scuole Q.5 - Scuola Don Minzoni e altre	04	02	2013	116.000,00	0,00	MUTUI E BOC
Manutenzione straordinaria scuole Q.5 - Scuole Mameli e altre	04	02	2013	167.000,00	0,00	MUTUI E BOC

ELENCO DELLE OPERE PUBBLICHE FINANZIATE NEGLI ANNI PRECEDENTI - ANNO 2013

Descrizione	Codice		Anno impegno fondi	Importo		Fonti di finanziamento (descrizione estremi)
	Missione	Programma		Totale	Già liquidato	
Parco Sportivo San Bartolo a Cintoia - Project Financing - spese tecniche a carico dell'Ente (imp.05/12007/7)	06	01	2013	30.000,00	0,00	ECONOMIE, Fondo - da ALIENAZIONI
Uffici turistici: interventi di riordino architettonico (ex scuderie delle Cascine)(contributi regionali PRSE PAR FAS) vedi cod.op. 120448-120449	07	01	2013	300.000,00	180.179,95	TRASF.REGION.FINALIZ, Fondo - TRASF.REGION.FINALIZ
Interventi di risanamento acustico delle pertinenze scolastiche (finanziamento Regione Toscana delib RT 1169/11 E QUADMAP) (imp.12/4673-4675) VEDI COD.OP. 111059	09	08	2013	706.334,78	534.648,77	ECONOMIE, TRASF.REGION.FINALIZ, Fondo - TRASF.REGION.FINALIZ, Q.RISULT. AMM. DA CONTRIB.REG.
Realizzazione parcheggi di superficie e opere connesse - 2° lotto A Castello	10	02	2013	320.000,00	0,00	MUTUI E BOC
Progetto Grandi Oblate e Teatro dell'Oriuolo - Ampliamento e valorizzazione - lotto 4 (q.p. da finanz.con trasferimenti Ente Cassa di Risparmio)	05	01	2013	150.000,00	0,00	TRASFER.DA PRIVATI
Ex Scuderie delle Cascine - corpo centrale - centro visite del Parco (contributo regionale PRSE PAR FAS) vedi cod.op. 120449 - 120381	09	02	2013	60.000,00	7.930,00	TRASF.REGION.FINALIZ, Fondo - TRASF.REGION.FINALIZ
Ex Scuderie delle Cascine - corpo centrale - centro visite del Parco (contributo regionale PRSE PAR FAS) vedi cod.op. 120448 - 120381	09	02	2013	240.000,00	10.000,00	TRASF.REGION.FINALIZ, Fondo - TRASF.REGION.FINALIZ
Interventi di messa in sicurezza della viabilità dei percorsi dei mondiali di ciclismo 2013- zona C (vedi cod.op.120057-120498-120487) (q.p. contributo regionale)	10	02	2013	615.592,16	608.324,43	TRASF.REGION.FINALIZ, Fondo - TRASF.REGION.FINALIZ
Ampliamento infrastruttura rete interoperabile per la ricarica veicoli elettrici vedi cod.op. 120506- (contributo reg. le)	10	02	2013	629.991,20	529.854,19	TRASF.REGION.FINALIZ, Fondo - TRASF.REGION.FINALIZ
Ampliamento infrastruttura rete interoperabile per la ricarica veicoli elettrici vedi cod.op. 120505- (quota contributo POR CREO FESR da UE)	10	02	2013	447.285,14	414.188,80	TRASF.REGION.FINALIZ, Fondo - TRASF.REGION.FINALIZ
Torre della Zecca - intervento di restauro finalizzato all'eliminazione della pericolosità - (realizzato da privati) (vedi cod.op. 110338)	05	01	2013	232.115,63	0,00	INT.REAL.DA PRIVATI
Percorso museale di Palazzo Vecchio - Riallestimento arazzi nel Salone dei 200 - Lotto 1 - Intervento di musealizzazione del primo arazzo (Imp 12/8605)(finanziato con sponsorizzazioni)	05	01	2013	100.000,00	93.544,29	Fondo - da TRAF.DA PRIVATI, ECONOMIE, TRASFER.DA PRIVATI
Percorso museale di Palazzo Vecchio - Riallestimento arazzi nel Salone dei 200 - Lotto 2 - Intervento di musealizzazione del secondo arazzo e primo arazzo a regime (sponsorizzazione)	05	01	2013	100.000,00	86.864,95	Fondo - da TRAF.DA PRIVATI, TRASFER.DA PRIVATI
Realizzazione del nuovo teatro dell'Opera di Firenze - Il stralcio funzionale - 1° lotto (quota Regione Toscana fondi Fas) (vedi cod.op. 120533-120534-10535)	05	01	2013	21.000.000,00	20.998.642,90	TRASF.REGION.FINALIZ

ELENCO DELLE OPERE PUBBLICHE FINANZIATE NEGLI ANNI PRECEDENTI - ANNO 2013

Descrizione	Codice		Anno impegno fondi	Importo		Fonti di finanziamento (descrizione estremi)
	Missione	Programma		Totale	Già liquidato	
Interventi di risanamento acustico delle pertinenze scolastiche - Scuola Pio Fedi (finanziamento Regione Toscana delib RT 1169/11) (imp.12/4673-4675) (da cod.op. 120392)	09	08	2013	35.041,33	0,00	TRASF.REGION.FINALIZ, Fondo - TRASF.REGION.FINALIZ
Legato Carnielo -Riordino architettonico e museale per la nuova collezione Zeffirelli (trasferimenti regionali PIUSS POR CREO)	05	01	2013	325.167,54	195.902,60	TRASF.REGION.FINALIZ, Fondo - TRASF.REGION.FINALIZ
Palazzo Vecchio - Foyer del Teatro Romano - Lotto 1 proseguimento scavo archeologico (contributo da soc.Kuipo Co.LTD) (vedi c.o. 130009 inc.e polizza)	05	01	2013	78.290,76	0,00	INT.REAL.DA PRIVATI
Palazzo Vecchio - Foyer del Teatro Romano e cortile Michelozzo (contributo da soc.Kuipo Co.LTD) polizza progettista e incentivo progettazione realtivo ai cod.op. 130008 - 100501)	05	01	2013	3.591,82	2.831,82	TRASFER.DA PRIVATI
Basilica SS.Annunziata - restauro pitture murali del chiostro dei voti - (vd. cod.op.130017) (FLIC sponsorizzazione Fondazione Friends of Florence - USA)	05	01	2013	375.765,01	0,00	INT.REAL.DA PRIVATI
Basilica SS.Annunziata - restauro pitture murali del chiostro dei voti - quota incentivo e polizze (vedi cod.op. 130016) (FLIC sponsorizzazione Fondazione Friends of Florence -USA)	05	01	2013	7.034,99	6.488,50	TRASFER.DA PRIVATI, Q.RISULT. AMM. DA TRAS.DA PRIV
Cimitero Porte Sante - consolidamento muro di sostegno delle cappelle - opere di messa in sicurezza per elementi non strutturali (vedi cod.op. 130315)	12	09	2013	111.175,99	0,00	Fondo - da PROV. LEGGE 10/77
Cimitero di Santa Lucia al Galluzzo - Manutenzione straordinaria - consolidamento e opere di regimazione di acque meteoriche	12	09	2013	150.000,00	125.740,83	Fondo - da ALIENAZIONI, ALIENAZ.NON VINCOL.
Cimiteri di Trespiano e S. Miniato - lavori urgenza per la messa in sicurezza di ringhiere, scale e parapetti	12	09	2013	100.000,00	0,00	Fondo - da AVANZO AMMINISTRAZ.
Intervento di manutenzione straordinaria del Centro Civico di via Canova	01	06	2013	100.000,00	0,00	Q.RISULT. AMM.NE DA ALIENAZ., Fondo - da ALIENAZIONI
Scuola Montagnola Consolidamenti coperture quadrato B	04	02	2013	300.000,00	0,00	fondo - MUTUI E BOC, MUTUI E BOC
Scuola La Pira - manutenzione straordinaria servizi igienici e sistemazioni esterne	04	02	2013	115.000,00	111.879,23	Fondo - da ALIENAZIONI
Manutenzione straordinaria copertura scuola Damiano Chiesa e altre scuole	04	02	2013	200.000,00	0,00	fondo - MUTUI E BOC, MUTUI E BOC, Q. RISULT. AMMIN. DA MUTUI
Manutenzione straordinaria a seguito distacco di intonaco e problemi al solaio di copertura scuola Benedetto da Rovezzano	04	02	2013	300.000,00	298.121,87	Fondo - da ALIENAZIONI
Palestra di scherma annessa alla piscina Costoli - II lotto	06	01	2013	80.000,00	0,00	Q.RISULT. AMM.NE DA ALIENAZ., Fondo - da ALIENAZIONI
Manutenzione straordinaria finalizzata alla messa in sicurezza immobili e recinzioni dei beni patrimoniali ed aree abbandonate, di competenza della Direzione Patrimonio e servizi igienici (Manutenzione 2013)	01	06	2013	50.000,00	0,00	Fondo - da ALIENAZIONI

ELENCO DELLE OPERE PUBBLICHE FINANZIATE NEGLI ANNI PRECEDENTI - ANNO 2013

Descrizione	Codice		Anno impegno fondi	Importo		Fonti di finanziamento (descrizione estremi)
	Missione	Programma		Totale	Già liquidato	
Interventi per abbattimento barriere architettoniche ai sensi L.R. 47/91 - Palazzo Vecchio - Sistema di accessibilità ai servizi di bookshop, caffetteria e biglietteria - (imp.12/6038/6)	05	01	2013	50.000,00	29.916,00	Fondo - da PROV. LEGGE 10/77, CONCESS.EDILIZIE, Q.RISULT. AMM.DA CONCESS.EDIL
Realizzazione nuova illuminazione Cascine (q.p. a carico del Comune)	09	01	2013	250.000,00	77.207,99	MUTUI E BOC
Realizzazione nuova illuminazione Cascine (q.p. a carico Fondazione Ente Cassa)	09	01	2013	896.000,00	863.837,05	TRASFER.DA PRIVATI
Interventi straordinari di riqualificazione lastrici stradali	10	02	2013	485.000,00	292.146,33	MUTUI E BOC, Q. RISULT. AMMIN. DA MUTUI, Q.RISULT. AMM. DA ALTRI EE.PP.
Riqualificazione via de'Serragli e strade limitrofe (vedi cod.op. 130317)	10	02	2013	267.402,97	0,00	Q.RISULT. AMM.DA CONCESS.EDIL
Ampliamento via Panciatici	10	02	2013	270.000,00	0,00	fondo - MUTUI E BOC, MUTUI E BOC
Stadio comunale Artemio Franchi - Intervento di modifica dei separatori spazio attività sportiva lato Tribuna (a carico di ACF Fiorentina)	06	01	2013	521.179,91	0,00	INT.REAL.DA PRIVATI
Percorso museale Palazzo Vecchio - Riallestimento arazzi nel salone del 200 - Lotto 1 - Intervento di musealizzazione del primo Arazzo (sponsorizzazioni) (vedi cod.op. 120522)	05	01	2013	28.769,34	25.426,35	Fondo - da TRAF.DA PRIVATI, TRASFER.DA PRIVATI
Impianto sportivo via Bibbiena - Realizzazione copertura campo da tennis (realizzato da gestori impianto)	06	01	2013	138.574,04	0,00	INT.REAL.DA PRIVATI
Realizzazione nuovo spogliatoio per il calcio storico di parte azzurra (realizzato da gestori impianto)	06	01	2013	23.000,00	0,00	INT.REAL.DA PRIVATI
Realizzazione di un prefabbricato in legno ad uso sportivo presso l'impianto comunale per il gioco del calcio sito in via Pistoiese - loc. Brozzi (realizzato da gestori impianto)	06	01	2013	7.865,00	0,00	INT.REAL.DA PRIVATI
Centro sportivo viale Nervi, 2 - Rifacimento del campo di calcio (realizzato da gestori impianto)	06	01	2013	536.859,65	0,00	INT.REAL.DA PRIVATI
Stadio comunale Artemio Franchi - Realizzazione nuovi Sky Box e riqualificazione sedute della tribuna (realizzato da gestori impianto)	06	01	2013	1.183.337,65	0,00	INT.REAL.DA PRIVATI
Cimitero di San Miniato - Lavori urgenti per la messa in sicurezza di ringhiere, scale e parapetti	12	09	2013	200.000,00	0,00	fondo - MUTUI E BOC, MUTUI E BOC
Restauro parte idraulica e illuminazione della fontana del Nettuno - P.zza Signoria - (realizzata da privati)	05	01	2013	34.408,00	0,00	INT.REAL.DA PRIVATI
Impianto sportivo di via Stazione delle Cascine - realizzazione di una tensostruttura - Q.5 (realizzato da gestori impianto)	06	01	2013	53.058,50	0,00	INT.REAL.DA PRIVATI
Stadio Buozzi - Due Strade - realizzazione di campo di calcio a 11 e calcio a 8 in erba artificiale (realizzato da Federazione Italiana Gioco Calcio)	06	01	2013	684.864,25	0,00	INT.REAL.DA PRIVATI

ELENCO DELLE OPERE PUBBLICHE FINANZIATE NEGLI ANNI PRECEDENTI - ANNO 2013

Descrizione	Codice		Anno impegno fondi	Importo		Fonti di finanziamento (descrizione estremi)
	Missione	Programma		Totale	Già liquidato	
Interventi di sistemazione viaria in occasione dei Mondiali di ciclismo 2013 - Interventi per la Sicurezza stradale "safety review" via Pistoiese "progetto David" (imp.12/5875/3-12/5877/3 ecc)	10	02	2013	511.068,84	0,00	TRASF.REGION.FINALIZ, ECONOMIE
Cimitero Porte Sante - consolidamento muro di sostegno delle cappelle - opere di messa in sicurezza per elementi non strutturali (Imp.09/9169/15-08/9036/15 - Acc.09/3253/1 Q.P. Mutuo Cassa DD.PP. 01/815) vedi cod.130030	12	09	2013	138.824,01	0,00	ECONOMIE, fondo - MUTUI E BOC
Riqualificazione via de'Serragli e strade limitrofe (vedi cod.op. 130119)	10	02	2013	114.773,42	0,00	fondo - MUTUI E BOC, MUTUI E BOC, Q. RISULT. AMMIN. DA MUTUI
Riqualificazione via della Colonna e strade limitrofe del Q.1(trasferimenti da RFI)(vedi cod.op.120028)	10	02	2013	280.000,00	0,00	TRASFER.DA PRIVATI, Fondo - da TRAF.DA PRIVATI
Interventi di manutenzione straordinaria in via del Proconsole e strade limitrofe (trasferimenti da RFI)	10	02	2013	200.000,00	0,00	TRASFER.DA PRIVATI, Q.RISULT. AMM. DA TRAS.DA PRIV
Stadio Franchi - intervento urgente di restauro delle strutture in cemento armato	06	01	2013	21.517,87	0,00	Fondo - da ALIENAZIONI
Impianto sportivo di Via della Sala - ang. Via Lombardia - realizzazione della copertura del campo di tennis n.2 (Q.5) (realizzato da gestori impianto)	06	01	2013	43.873,50	0,00	INT.REAL.DA PRIVATI
Palestra di via Magellano - opere di miglioramento igienico sanitario e di adeguamento (realizzato da gestori impianto)	06	01	2013	714.507,04	0,00	INT.REAL.DA PRIVATI
Complesso sportivo polivalente Assi - trasformazione del campo di tennis n.6 in campo polivalente (realizzato da gestori impianto)	06	01	2013	89.266,10	0,00	INT.REAL.DA PRIVATI
Interventi per abbattimento barriere architettoniche ai sensi L.R. 47/93 - Cimiteri Porte Sante a S.Miniato - vialetti e camminamenti (da cod.op.110644)	12	09	2013	80.000,00	0,00	Fondo - da PROV. LEGGE 10/77
Interventi per abbattimento barriere architettoniche ai sensi L.R. 47/93 - Centro cottura Don Minzoni installazione impianto montacarichi (da cod.op.110644)	04	02	2013	91.000,00	0,00	CONCESS.EDILIZIE
Interventi per abbattimento barriere architettoniche ai sensi L.R. 47/93 - presso il Nelson Mandela Forum (da cod.op.110644)	06	01	2013	135.000,00	96.928,00	Fondo - da PROV. LEGGE 10/77
INTERVENTI SU AREE PILOTA 3° STRALCIO - SCUOLA DELL'INFANZIA PIO FEDI DA CODICE OPERA 120392 - (VEDI COD.OP.120805)	09	02	2013	11.385,59	0,00	TRASF.REGION.FINALIZ

ELENCO DELLE OPERE PUBBLICHE FINANZIATE NEGLI ANNI PRECEDENTI - ANNO 2014

Descrizione	Codice		Anno impegno fondi	Importo		Fonti di finanziamento (descrizione estremi)
	Missione	Programma		Totale	Già liquidato	
Manutenzione straordinaria degli impianti idrico sanitari a servizio degli immobili c.li	01	06	2014	150.000,00	0,00	Fondo - da AVANZO AMMINISTRAZ.
Riqualificazione Piazza dei Ciompi (contributo reg.le PRSE PR-FAS decreto 3040/2010) (imp.11/5716-5717) (vedi cod.op.130316-130127-130127)	08	01	2014	245.794,31	0,00	TRASFERIMENTI REGIONALI FINALIZZATI, Q.RISULT. AMM. DA CONTRIB.REG.
Manutenzione straordinaria e certificazione degli impianti termici (sicurezza 2014)	01	06	2014	130.000,00	54.854,94	Q.RISULT. AMM.NE DA ALIENAZ., Fondo - da ALIENAZIONI
Manutenzione straordinaria e certificazione (Dichiarazione di conformità e/o Dichiarazione di Rispondenza) degli impianti elettrici telefonici e speciali comunali - immobili strategici - (Villa di Rusciano, Cimiteri, Archivi Comunali)	01	06	2014	100.000,00	0,00	Fondo - da AVANZO AMMINISTRAZ.
Chiesa San Giuseppino - restauro e risanamento della cripta e della facciata principale	05	01	2014	140.000,00	67.100,00	Q.RISULT. AMM.NE DA ALIENAZ., Fondo - da ALIENAZIONI
Interventi straordinari mirati alla riqualificazione delle centrali termiche a servizio di immobili comunali (sicurezza)	01	06	2014	150.000,00	0,00	Fondo - da AVANZO AMMINISTRAZ.
Lavori di manutenzione straordinaria finalizzati alla ristrutturazione di impianti elettromeccanici trasportatori, montacarichi ed ascensori vari immobili comunali	01	06	2014	100.000,00	0,00	Q.RISULT. AMM.NE DA ALIENAZ., Fondo - da ALIENAZIONI
comunali - Lavori di ampliamento ed adeguamento alle normative di sicurezza degli impianti elettrici e speciali - (sicurezza)	01	06	2014	130.000,00	0,00	Fondo - da ALIENAZIONI
Manutenzione straordinaria infissi scuola Matteotti e altre scuole del Q.5	04	02	2014	200.000,00	0,00	Fondo - da PROV. LEGGE 10/77, Q.RISULT. AMM.DA
Chiesa del Romito. Restauro portico 2° lotto	05	01	2014	150.000,00	0,00	Fondo - da ALIENAZIONI
Consolidamenti coperture e cemento armato alle scuole del Quartiere 4, (opere a seguito di sopralluogo elementi non strutturali) lotto A	04	06	2014	200.000,00	180.483,58	Fondo - da ALIENAZIONI
Scuola dell'infanzia Niccolini opere di completamento parere igienico sanitario per settima sezione	04	01	2014	50.000,00	0,00	Fondo - da ALIENAZIONI
Scuola Paolo Uccello: rifacimento servizi igienici, spogliatoi e docce	04	02	2014	130.000,00	0,00	Q.RISULT. AMM.NE DA ALIENAZ., Fondo - da ALIENAZIONI
Messa in sicurezza canna fumaria in muratura ex centrale termica Scuola Agnesi	04	02	2014	50.000,00	0,00	AVANZO AMMINISTRAZ., Q.RISULT. AMM. DA AVANZO AMM.
Messa in sicurezza impianti di illuminazione pubblica (anno 2014)	10	05	2014	300.000,00	0,00	Q.RISULT. AMM.NE DA ALIENAZ., Fondo - da ALIENAZIONI
Manutenzione straordinaria opere murarie scuola Mameli e altre scuole Q.5	04	02	2014	130.000,00	0,00	Fondo - da ALIENAZIONI
Manutenzione straordinaria istituti scolastici superiori - lotto primo	04	02	2014	100.000,00	25.742,00	Q.RISULT. AMM.NE DA ALIENAZ., Fondo - da ALIENAZIONI
Manutenzione straordinaria edile - Palazzo Vecchio	05	01	2014	100.000,00	0,00	Q.RISULT. AMM.NE DA ALIENAZ., Fondo - da ALIENAZIONI
Manutenzione straordinaria edile - Chiese e Conventi	05	01	2014	100.000,00	0,00	Q.RISULT. AMM.NE DA ALIENAZ., Fondo - da ALIENAZIONI

ELENCO DELLE OPERE PUBBLICHE FINANZIATE NEGLI ANNI PRECEDENTI - ANNO 2014

Descrizione	Codice		Anno impegno fondi	Importo		Fonti di finanziamento (descrizione estremi)
	Missione	Programma		Totale	Già liquidato	
Manutenzione straordinaria a mura, porte e torri	05	01	2014	300.000,00	115.982,37	Q.RISULT. AMM.NE DA ALIENAZ., Fondo - da ALIENAZIONI
Manutenzione straordinaria immobili di strutture sociali (manutenzioni 2014)	12	03	2014	100.000,00	79.617,51	Q.RISULT. AMM.NE DA ALIENAZ., Fondo - da ALIENAZIONI
Manutenzione straordinaria infrastruttura di rete in fibra ottica: riordino di tutte le muffole e dei cassetti ottici, compreso etichettatura cavi e fibre - lotto 2	01	08	2014	50.000,00	759,58	Q.RISULT. AMM.NE DA ALIENAZ., Fondo - da ALIENAZIONI
Manutenzione straordinaria degli impianti di condizionamento e di termoventilazione a servizio degli immobili comunali	01	06	2014	70.000,00	0,00	Q.RISULT. AMM.NE DA ALIENAZ., Fondo - da ALIENAZIONI
Interventi straordinari mirati alla riqualificazione agli impianti idrosanitari degli edifici scolastici e immobili comunali	01	06	2014	130.000,00	35.550,12	Q.RISULT. AMM.NE DA ALIENAZ., Fondo - da ALIENAZIONI
Mercati comunali- Manutenzione straordinaria (manutenzione)	14	02	2014	100.000,00	0,00	Fondo - da ALIENAZIONI
Abbattimento barriere architettoniche per la mobilità (anno 2014) (Interventi ai sensi L.R. 47/91)	10	05	2014	240.000,00	0,00	Q.RISULT. AMM.DA CONCESS.EDIL
Lavori di adeguamento alle normative di sicurezza dei centri cottura, refettori e zone lavaggio delle scuole comunali e asili nido (sicurezza) Lotto 1°	04	02	2014	100.000,00	0,00	Fondo - da ALIENAZIONI
Interventi di manutenzione straordinaria, metanizzazione e certificazione degli impianti termici negli edifici comunali (sicurezza)	01	06	2014	130.000,00	71.477,34	Fondo - da ALIENAZIONI
Parco di Santa Maria a Mantignano - Primo lotto	09	02	2014	150.000,00	0,00	ALIENAZ.NON VINCOL.
Manutenzione straordinaria campo di calcio Pontorno	06	01	2014	50.000,00	0,00	Q.RISULT. AMM. DA AVANZO AMM.
Riqualificazione Via Cerretani e strade limitrofe - Q1 (trasferimenti da RFI 2013 imp.13/8272-8273)	10	02	2014	1.100.000,00	0,00	TRASFER.DA PRIVATI, Q.RISULT. AMM. DA TRAS.DA PRIV
Restauro "fontana Loggia del Grano" - (realizzato da privati) vedi cod.op. 140198	05	01	2014	15.350,00	0,00	INT.REAL.DA PRIVATI
Palazzo Vecchio - Restauro pittorico cortile di Michelozzo - 3° lotto (contributo da soc. Kuipo Co. LTD) (vedi c.o.140113 per incentivo e polizza)	05	01	2014	78.206,55	0,00	INT.REAL.DA PRIVATI
Limonaia Villa Strozzi Adeguamento per CPI	01	06	2014	80.000,00	0,00	Q.RISULT. AMM.DA CONCESS.EDIL
Scuola dell'Infanzia Rodari opere per CPI -	04	01	2014	38.000,00	0,00	Q.RISULT. AMM.NE DA ALIENAZ., Fondo - da ALIENAZIONI
Manutenzione straordinaria patrimonio non abitativo e altri immobili	01	06	2014	100.000,00	0,00	Fondo - da ALIENAZIONI
Riqualificazione Piazza dei Ciompi (trasferimenti da RFI imp. 13/8306) (vedi cod.op.100677- 130127- 130316)	08	01	2014	687.476,56	0,00	PRIVATI, TRASFER.DA PRIVATI, Q.RISULT. AMM. DA TRAS.DA PRIV
Palazzo Vecchio - Foyer del Teatro Romano (quota parte)(contributo da soc.Kuipo Co.LTD) vedi c.o. 140113	05	01	2014	78.202,53	0,00	INT.REAL.DA PRIVATI

ELENCO DELLE OPERE PUBBLICHE FINANZIATE NEGLI ANNI PRECEDENTI - ANNO 2014

Descrizione	Codice		Anno impegno fondi	Importo		Fonti di finanziamento (descrizione estremi)
	Missione	Programma		Totale	Già liquidato	
Realizzazione fontanelli ad alta qualità e manutenzione fontanelli comunali	01	06	2014	100.000,00	0,00	Fondo - da AVANZO AMMINISTRAZ., Q.RISULT. AMM. DA AVANZO AMM.
Sostituzione infissi pericolosi alle scuole del Quartiere 4, opere a seguito di sopralluogo elementi non strutturali e di verbale ASL (ESERCIZIO 2014)	04	02	2014	51.000,00	0,00	Fondo - da AVANZO AMMINISTRAZ.
Manutenzione alberature aree verdi Q1 riva dx e Cascine (imp.07/9633/12-11/8955/1)	09	02	2014	25.382,11	21.513,97	ECONOMIE, Fondo - da PROV. LEGGE 10/77
Interventi per abbattimento barriere architettoniche ai sensi L.R. 47/92 - Manutenz. straordinaria Parterre - lotto 2 (imp.13/5922/15-13/6038/10-11/7349/70)	10	05	2014	100.000,00	0,00	Fondo - da PROV. LEGGE 10/77
pertinenze scolastiche - scuola Botticelli (finanziamento Regione Toscana delib RT 1169/11 E QUADMAP) (imp.12/4673-4675) VEDI COD.OP. 111059	09	08	2014	83.559,60	0,00	TRASF.REGION.FINALIZ, ECONOMIE
Manutenzione straordinaria servizi igienici scuola media Carducci	04	02	2014	250.000,00	0,00	Fondo - da ALIENAZIONI
Scuola Elementare Niccolini Consolidamento copertura lotto I	04	02	2014	200.000,00	0,00	Q.RISULT. AMM.NE DA ALIENAZ., Fondo - da ALIENAZIONI
Opere di manutenzione straordinaria del Trepidarium ed altri complessi monumentali	05	01	2014	50.000,00	0,00	Q.RISULT. AMM.NE DA ALIENAZ., Fondo - da ALIENAZIONI
Revisione conservativa e restauro soffitto ligneo Sala degli Elementi a Palazzo Vecchio (trasferimenti da privati) vedi cod.op. 140122	05	01	2014	75.000,00	0,00	INT.REAL.DA PRIVATI
Mandela Forum (Palasport) - intervento ai magazzini interrati per ottenimento CPI	06	01	2014	180.000,00	0,00	Q.RISULT. AMM.NE DA ALIENAZ., Fondo - da ALIENAZIONI
Manutenzione straordinaria alle coperture per eliminare infiltrazioni presso gli impianti sportivi micro Don Minzoni, Isolotto, Complesso Montagnola	06	01	2014	100.000,00	0,00	Fondo - da ALIENAZIONI
Asili nido adeguamento a norme di prevenzione incendi (DPR 151/11)	12	01	2014	300.000,00	273.687,62	Q.RISULT. AMM.NE DA ALIENAZ., Fondo - da ALIENAZIONI
Asili nido interventi di adeguamento normativo impianti elettrici e speciali ai fini dell'ottenimento del CPI (Q4, Q5)	12	01	2014	50.000,00	0,00	Fondo - da ALIENAZIONI
Palazzo Vecchio - Foyer del Teatro Romano (quota parte per incentivo e polizza relativo ai cod.op. 130192 - 130018) (contributo da soc.Kuipo Co.LTD)	05	01	2014	3.590,92	2.830,92	TRASFER.DA PRIVATI
Complesso sportivo Assi Giglio Rosso - demolizioni esagoni e completamento sistemazioni esterne	06	01	2014	80.000,00	0,00	Q.RISULT. AMM.NE DA ALIENAZ., Fondo - da ALIENAZIONI
Manutenzione straordinaria giardini scolastici	09	02	2014	110.000,00	0,00	AVANZO AMMINISTRAZ., Q.RISULT. AMM. DA AVANZO AMM.
Manutenzione straordinaria giardini scolastici	09	02	2014	230.000,00	0,00	Q.RISULT. AMM. DA AVANZO AMM.
ligneo Sala degli Elementi a Palazzo Vecchio (quota a carico del Comune) vedi cod.op. 140068	05	01	2014	40.000,00	0,00	ALIENAZ.NON VINCOL.

ELENCO DELLE OPERE PUBBLICHE FINANZIATE NEGLI ANNI PRECEDENTI - ANNO 2014

Descrizione	Codice		Anno impegno fondi	Importo		Fonti di finanziamento (descrizione estremi)
	Missione	Programma		Totale	Già liquidato	
Interventi di manutenzione straordinaria sulle sedi operative di Via Corelli e del Pellegrino quart.5	01	06	2014	50.000,00	0,00	Q.RISULT. AMM.NE DA ALIENAZ.
Interventi per abbattimento barriere architettoniche ai sensi L.R. 47/91 - cimitero di Trespiano suddivisione quadrati a sterro per relizzazione vialetti	12	09	2014	150.000,00	79.451,95	Fondo - da PROV. LEGGE 10/77, Q.RISULT. AMM.DA CONCESSIONI EDIL
Ricostruzione del muro argine del Canale Macinante presso il Mulino Mediceo (Campi Biosenzio)	09	02	2014	80.000,00	0,00	Q.RISULT. AMM.NE DA ALIENAZ.
Interventi per abbattimento barriere architettoniche ai sensi L.R. 47/91 - Complesso basilicale-conventuale e museo del '900 area S. M. Novella (imp.13/5922/12)	05	01	2014	50.000,00	30.851,47	ECONOMIE, Fondo - da PROV. LEGGE 10/77
Museo di S.Maria Novella - restauro "Imago pietatis" nel Chiostro dei Morti (trasferimenti da privati) vedi anche cod.op. 140331	05	01	2014	10.000,00	290,00	TRASFER.DA PRIVATI, Fondo - da TRAF.DA PRIVATI, Q.RISULT. AMM. DA TRAS.DA PRIV
Restauro della fontana dello Sprone in via Maggio (vedi cod.op. 140173)	05	01	2014	23.980,10	0,00	INT.REAL.DA PRIVATI
Restauro della fontana dello Sprone in via Maggio (vedi cod.op. 140172)	05	01	2014	815,90	435,90	TRASFER.DA PRIVATI
Complesso sportivo Giulio Bacci della USD Audace Legnaia - ampliamento spazio destinato ad attività di ristoro (da realizzare dal gestore dell'impianto)	06	01	2014	107.978,99	0,00	INT.REAL.DA PRIVATI
Restauro "fontana Loggia del Grano" (quota relativa a incentivo e polizze - SPONSORIZZAZIONI) cod.op. 120488	05	01	2014	650,00	270,00	TRASFER.DA PRIVATI
Archivi comunali - restauro bibliografico e documentario (Decreto Regione Toscana n. 6069 del 16/12/2013)	05	02	2014	12.000,00	11.993,06	TRASFER.REGION.FINALIZ
Intallazione barriere antirumore plessi scolastici (finanz. Regione Toscana decreto 6142/12) Lotto 7 QUART.5 - VEDI COD.160282	04	02	2014	303.087,97	219.981,54	TRASFER.REGION.FINALIZ, Fondo - TRASFER.REGION.FINALIZ
Intallazione barriere antirumore plessi scolastici (finanz. Regione Toscana decreto 6142/12) Lotto 8 QUART.2	04	02	2014	310.000,00	146.466,78	TRASFER.REGION.FINALIZ, Fondo - TRASFER.REGION.FINALIZ
Intallazione barriere antirumore plessi scolastici (finanz. Regione Toscana decreto 6142/12) Lotto 9 QUART.4	04	02	2014	400.853,40	3.172,00	TRASFER.REGION.FINALIZ, Fondo - TRASFER.REGION.FINALIZ
Sistemazione, anche a fini idraulici, dei giardini a San Piero a Quaracchi (imp.10/8814 sub.1)	09	02	2014	70.000,00	0,00	Q.RISULT. AMM. DA AVANZO AMM.
Realizzazione scuola secondaria 1° grado Dino Compagni - Sistemazione provvisoria presso Ist. Ciechi (vedi cod.op. 130343) -	04	02	2014	488.464,02	486.618,85	AVANZO AMMINISTRAZ., Fondo - da AVANZO AMMINISTRAZ., Q.RISULT. AMM. DA AVANZO AMM.
Realizzazione scuola secondaria 1° grado Dino Compagni (vedi cod.op. 130343) - demolizione vecchia struttura	04	02	2014	230.000,00	152.742,13	AVANZO AMMINISTRAZ., Fondo - da AVANZO AMMINISTRAZ.
Ex Scuola Sassetti Manutenzione straordinaria per trasferimento uffici	01	06	2014	780.500,00	737.780,75	Fondo - da AVANZO AMMINISTRAZ., Q.RISULT. AMM. DA AVANZO AMM.

ELENCO DELLE OPERE PUBBLICHE FINANZIATE NEGLI ANNI PRECEDENTI - ANNO 2014

Descrizione	Codice		Anno impegno fondi	Importo		Fonti di finanziamento (descrizione estremi)
	Missione	Programma		Totale	Già liquidato	
Ex Hantarex Manutenzione straordinaria per trasferimento uffici	01	06	2014	945.005,00	861.769,87	AVANZO AMMINISTRAZ., Fondo - da AVANZO AMMINISTRAZ.
Interventi di manutenzione straordinaria aree verdi e spazi pubblici quart.2	09	02	2014	350.000,00	0,00	Q.RISULT. AMM.NE DA ALIENAZ.
Opere di completamento impiantistico per la ristrutturazione della Palestra San Marcellino - contributo regionale decreto Dir. 6097/13	06	01	2014	65.000,00	1.153,90	TRASF.REGION.FINALIZ, Fondo - TRASF.REGION.FINALIZ, Q.RISULT. AMM. DA CONTRIB.REG.
Centro sportivo di Viale Nervi 2 - Modifiche igienico sanitarie e installazione tribuna (da realizzare dal gestore dell'impianto)	06	01	2014	36.160,80	0,00	INT.REAL.DA PRIVATI
Stadio Comunale Artemio Franchi - Interventi di riqualificazione funzionale ed adeguamento (da realizzare dal gestore dell'impianto)	06	01	2014	1.396.695,50	0,00	INT.REAL.DA PRIVATI
Campo di calcio Due Strade -Manutenzione spogliatoi e servizi posti nel sottotribuna principale e realizzazione impianto illuminazione nel campo di allenamento (da realizzare dal gestore dell'impianto)	06	01	2014	131.345,30	0,00	INT.REAL.DA PRIVATI
Intervento di somma urgenza su manti di copertura, con installazione di presidi fissi di sicurezza, specchiature finestrate, converse e calate pluviali del Complesso della Chiesa di San Giovannino degli Scolopi	05	01	2014	28.000,00	24.867,34	AVANZO AMMINISTRAZ.
Intervento di somma urgenza su manti di copertura, con installazione di presidi fissi di sicurezza, facciate, specchiature finestrate, converse e calate pluviali dell'Osservatorio Ximeniano	05	01	2014	19.000,00	16.472,78	AVANZO AMMINISTRAZ.
Immobile V.le Corsica - Manutenzione straordinaria per trasferimento uffici	01	06	2014	189.215,00	149.951,91	Fondo - da AVANZO AMMINISTRAZ., Q.RISULT. AMM. DA AVANZO AMM.
Riqualificazione Piazza dei Ciompi (finanziamento comunale) (vedi cod.op. 100677-130126-130127-130316) maggiore spesa per incarichi professionali.	08	01	2014	12.000,00	12.000,00	Q.RISULT. AMM. DA AVANZO AMM.
Museo di S.Maria Novella - restauro "Imago pietatis" nel Chiostro dei Morti (correlato al cap.20537)(vedi cod.op. 140171)	05	01	2014	7.000,00	0,00	Q. RISULT. AMMIN.DA ENTR.PROPR. fondo - AVANZO DI BILANCIO
Interventi urgenti ad immobili comunali	01	06	2014	250.000,00	194.137,14	Fondo - da PROV. LEGGE 10/77, CONCESS.EDILIZIE
Museo del '900 - allestimento sezione mostre temporanee	05	02	2014	202.800,00	90.873,82	Fondo - da PROV. LEGGE 10/77, Q.RISULT. AMM.DA CONCESS.EDIL
Basilica SS.Annunziata - Restauro apparato decorativo della parete di fondo della Cappella della Madonna del Soccorso (realizzato da privati)	05	01	2014	81.570,42	0,00	INT.REAL.DA PRIVATI

ELENCO DELLE OPERE PUBBLICHE FINANZIATE NEGLI ANNI PRECEDENTI - ANNO 2015

Descrizione	Codice		Anno impegno fondi	Importo		Fonti di finanziamento (descrizione estremi)
	Missione	Programma		Totale	Già liquidato	
Campo di calcio di Rifredi Q5 - Realizzazione nuova tribuna coperta e realizzazione di locali di servizio nel sottotribuna (contributo regionale)	06	01	2015	350.000,00	316.471,51	TRASF.REGION.FINALIZ
Osservatorio Ximeniano. Restauro coperture e facciate prospicienti Borgo San Lorenzo	05	01	2015	260.000,00	0,00	Fondo - da ALIENAZIONI
Interventi di manutenzione straordinaria alberature Q3 e Q1 riva sinistra d'Arno.	09	02	2015	100.000,00	74.486,50	fondo - MUTUI E BOC, MUTUI E BOC
Interventi vari di razionalizzazione e fluidificazione del traffico urbano I lotto -	10	02	2015	350.000,00	0,00	Q.RISULT. AMM.NE DA ALIENAZ.
Realizzazione e manutenzione straordinaria Piste Ciclabili (anno 2015) I lotto	10	02	2015	350.000,00	103.738,22	Fondo - da ALIENAZIONI
Manutenzione straordinaria ed adeguamento normativo delle cabine elettriche poste nel Comune di Firenze	01	06	2015	49.239,08	0,00	fondo - MUTUI E BOC, MUTUI E BOC
Stadio Ridolfi - Rifacimento manto pista (da realizzare dal gestore dell'impianto)	06	01	2015	319.076,70	0,00	INT.REAL.DA PRIVATI
Ripreistino della copertura degli asili nido e altre coperture	12	01	2015	100.000,00	0,00	fondo - MUTUI E BOC, MUTUI E BOC
Sostituzione infissi pericolosi alle scuole del Quartiere 4, lotto B - Scuola dell'infanzia Montagnola	04	02	2015	50.000,00	0,00	fondo - MUTUI E BOC, MUTUI E BOC, Q. RISULT. AMMIN. DA MUTUI
Interventi vari di razionalizzazione e fluidificazione del traffico urbano "Progetto David" (vedi co.op. 140268)	10	02	2015	400.000,00	4.259,95	Q.RISULT. AMM.NE DA ALIENAZ., ALIENAZ.NON VINCOL.
Interventi di manutenzione straordinaria degli impianti idrici antincendio e sanitari a servizio degli immobili comunali (compreso gruppi pressu ecc.)	01	06	2015	100.000,00	0,00	fondo - MUTUI E BOC, MUTUI E BOC
Impianti semaforici - nuovi impianti e manutenzione straordinaria degli esistenti (anno 2015)	10	02	2015	290.000,00	101.950,39	fondo - MUTUI E BOC, MUTUI E BOC
Mercati -Lavori di manutenzione straordinaria per l'adeguamento alle legislazioni in materia di sicurezza degli impianti elettrici e speciali	14	02	2015	98.472,95	0,00	fondo - MUTUI E BOC, MUTUI E BOC
Manutenzione alberature aree verdi Q1 dx e Cascine	09	02	2015	100.000,00	0,00	fondo - MUTUI E BOC, MUTUI E BOC
Interventi di manutenzione straordinaria alberature q.2	09	02	2015	100.000,00	31.237,21	fondo - MUTUI E BOC, MUTUI E BOC
Interventi di manutenzione straordinaria alberature Q4	09	02	2015	100.000,00	0,00	fondo - MUTUI E BOC, MUTUI E BOC
Interventi di manutenzione straordinaria alberature Q.5	09	02	2015	100.000,00	0,00	fondo - MUTUI E BOC, MUTUI E BOC
Sicurezza sui luoghi di lavoro interventi manutentivi straordinari ai sensi del Decreto Leg.vo n.81/08 (sicurezza)	01	06	2015	200.000,00	195.576,04	fondo - MUTUI E BOC, MUTUI E BOC
Palazzo Vecchio - Foyer del Teatro Romano (sponsorizzazione - realizzato da soc.Kuipo Co.LTD) vedi cod.op.150007	05	01	2015	78.202,53	0,00	INT.REAL.DA PRIVATI
Restauro del Tabernacolo delle Fonticine in via Nazionale (realizzato da privati) vedi cod.op. 150340	05	01	2015	89.000,00	0,00	INT.REAL.DA PRIVATI
Interventi rete viaria - consolidamento strutturale muri a retta via Buca della Certosa	10	02	2015	1.200.000,00	50.712,51	ALIENAZ.NON VINCOL.

ELENCO DELLE OPERE PUBBLICHE FINANZIATE NEGLI ANNI PRECEDENTI - ANNO 2015

Descrizione	Codice		Anno impegno fondi	Importo		Fonti di finanziamento (descrizione estremi)
	Missione	Programma		Totale	Già liquidato	
Interventi manutenzione straordinaria viabilità quartiere 1 - accordo quadro	10	02	2015	350.000,00	380,00	fondo - MUTUI E BOC, MUTUI E BOC
Scuola Montagnola - rifacimento fosse biologiche e posizionamento nuove calate pluviali	04	02	2015	113.242,50	0,00	fondo - MUTUI E BOC, MUTUI E BOC, Q. RISULT. AMMIN. DA MUTUI
Scuole comunali - opere di messa a norma ai fini della prevenzione incendi e sicurezza - 3°lotto	04	02	2015	177.245,54	0,00	fondo - MUTUI E BOC, MUTUI E BOC, Q. RISULT. AMMIN. DA MUTUI
Riqualificazione Piazza delle Cure (trasferimenti da RFI già incassati in anni precedenti)	10	02	2015	2.000.000,00	2.300,00	AVANZO AMMINISTRAZ., Q.RISULT. AMM. DA AVANZO AMM.
Fontana P.zza S.Croce - Restauro (trasferimenti da privati)	05	01	2015	57.000,00	0,00	TRASFER.DA PRIVATI, Fondo - da TRAF.DA PRIVATI
Manutenzione straordinaria a palazzi, ville e monumenti	05	01	2015	100.000,00	0,00	fondo - MUTUI E BOC, MUTUI E BOC
Opere di restauro per Palazzo Vecchio	05	01	2015	100.000,00	0,00	Fondo - da ALIENAZIONI, ALIENAZ.NON VINCOL.
Palazzo Vecchio - Restauro pittorico cortile di Michelozzo - 3°lotto (sponsorizzazione - realizzata da soc. Kuipo Co. LTD) Vedi cod.op. 150007	05	01	2015	78.206,55	0,00	INT.REAL.DA PRIVATI
Realizzazione scuola secondaria 1° grado Dino Compagni	04	02	2015	12.060.000,00	65.465,71	fondo - MUTUI E BOC, MUTUI E BOC
Scuole e immobili com.li - lavori di bonifica amianto (sicurezza)	01	06	2015	49.240,17	0,00	fondo - MUTUI E BOC, MUTUI E BOC, Q. RISULT. AMMIN. DA MUTUI
Centri cottura e refettori e cucine asili nido - interventi finalizzati alla sicurezza	04	02	2015	68.932,38	0,00	fondo - MUTUI E BOC, MUTUI E BOC
Scuole e immobili com. li - lavori di bonifica amianto (sicurezza)	01	06	2015	50.000,00	0,00	fondo - MUTUI E BOC, MUTUI E BOC
Realizzazione nuovo polo per gli sport dell'acqua (vedi cod.op. 140026)	06	01	2015	1.200.000,00	0,00	ALIENAZ.NON VINCOL.
Stadio Franchi - -revisione e messa in sicurezza opere metalliche e in cemento armato	06	01	2015	125.000,00	0,00	fondo - MUTUI E BOC, MUTUI E BOC
Scuole com. li - Opere di messa in sicurezza e antincendio (sicurezza)	01	06	2015	100.000,00	59.166,84	Fondo - da ALIENAZIONI
Rifacimento della copertura della scuola Kassel 3° lotto Q3	04	02	2015	50.000,00	0,00	fondo - MUTUI E BOC, MUTUI E BOC, Q. RISULT. AMMIN. DA MUTUI
Manutenzione straordinaria per adeguamento impianti meccanici alla normativa vigente (sicurezza)	01	06	2015	230.000,00	0,00	Fondo - da ALIENAZIONI
Interventi di restauro urbano su immobili vincolati	05	01	2015	40.000,00	0,00	fondo - MUTUI E BOC, MUTUI E BOC
Restauro stemma di Cosimo Loggia del grano (sponsorizzazioni)	05	01	2015	20.000,00	0,00	INT.REAL.DA PRIVATI
Interventi per ottenimento CPI ed agibilità pubblico spettacolo presso imp. sportivi Galluzzo, Audace Legnaia, Velodromo e altri	06	01	2015	78.960,00	0,00	fondo - MUTUI E BOC, MUTUI E BOC
Asili nido interventi di adeguamento normativo impianti elettrici e speciali ai fini dell'ottenimento del CPI (Q1, Q2, Q3)	12	01	2015	49.256,24	0,00	fondo - MUTUI E BOC, MUTUI E BOC
Manutenzione straordinaria istituti scolastici superiori	04	02	2015	78.780,82	0,00	fondo - MUTUI E BOC, MUTUI E BOC

ELENCO DELLE OPERE PUBBLICHE FINANZIATE NEGLI ANNI PRECEDENTI - ANNO 2015

Descrizione	Codice		Anno impegno fondi	Importo		Fonti di finanziamento (descrizione estremi)
	Missione	Programma		Totale	Già liquidato	
Cimitero di Rifredi, Santa Lucia, Monteripaldi - realizzazione loculi e ossari	12	09	2015	70.000,00	0,00	Fondo - da ALIENAZIONI
Rifacimenti vialetti, fognature e arredi piazza Francia, Q3	09	02	2015	12.000,00	8.994,16	Fondo - da PROV. LEGGE 10/77
Riqualificazione giardino di via Maragliano, Q1 - 1° lotto	09	02	2015	50.000,00	1.686,75	fondo - MUTUI E BOC, MUTUI E BOC
Cortile di Michelozzo - Restauro dell'apparato decorativo ed estensione scavo archeologico nuovo foyer- lotto IV (sponsorizzazioni - realizzato da soc. Kuipo Co.L.TD) vedi cod.op. 150349	01	06	2015	294.900,42	0,00	INT.REAL.DA PRIVATI
Biblioteche comunali - restauro fondi storici	05	02	2015	20.000,00	19.303,60	Fondo - da PROV. LEGGE 10/77, CONCESS.EDILIZIE
Porta San Frediano - Messa in sicurezza apparati lapidei e coperture	05	01	2015	300.000,00	0,00	Fondo - da ALIENAZIONI
Realizzazione di un servizio igienico sul Lungarno Aldo Moro (realizzato da privati)	01	06	2015	80.000,00	0,00	INT.REAL.DA PRIVATI
Interventi di manutenzione straordinaria viabilità quartieri 4-5 accordo quadro	10	02	2015	550.000,00	247.564,79	fondo - MUTUI E BOC, MUTUI E BOC
Interventi di manutenzione straordinaria viabilità quartieri 2-3 - Accordo quadro	10	02	2015	550.000,00	117.442,15	fondo - MUTUI E BOC, MUTUI E BOC
Interventi di manutenzione straordinaria lastrici viabilità comunale	10	02	2015	200.000,00	150,00	MUTUI E BOC, Q. RISULT. AMMIN. DA MUTUI
Ampliamento infrastruttura rete interoperabile per la ricarica veicoli elettrici vedi cod.op. 120505-120506 (contributo reg.le DRG 4216/14)	10	02	2015	55.949,19	0,00	TRASF.REGION.FINALIZ, Fondo - TRASF.REGION.FINALIZ
Ampliamento infrastruttura rete interoperabile per la ricarica veicoli elettrici vedi cod.op. 120505-120506 (quota contributo POR CREO FESR da UE- DRG 4216/14)	10	02	2015	12.957,11	0,00	TRASF.REGION.FINALIZ, Fondo - TRASF.REGION.FINALIZ
Palacoverciano 4 Rifacimento impermeabilizzazione e pavimentazione terrazza di copertura (contributo regionale)	06	01	2015	80.000,00	77.646,90	TRASF.REGION.FINALIZ, Fondo - TRASF.REGION.FINALIZ
Sferisterio - Trasferimento alla Società sportiva gestore dell'impianto per interventi di messa in sicurezza terreno di gioco esistente -(vedi c.o.140320) (contributo regionale)	06	01	2015	60.000,00	42.000,00	TRASF.REGION.FINALIZ
Sferisterio 4 Messa in sicurezza terreno di gioco esistente - (Quota realizzata dalla società sportiva gestore dell'impianto) (vedi cod.op. 140319)	06	01	2015	10.000,00	0,00	INT.REAL.DA PRIVATI
Interventi per abbattimento barriere architettoniche ai sensi L.R. 47/91 - Manutenzione straordinaria in uffici e servizi com.li - lotto A	01	06	2015	125.000,00	0,00	Fondo - da PROV. LEGGE 10/77
Salone dei Duecento - Allestimento e impementazioni microclimatiche per allestimento arazzi (trasferimenti da privati)	05	01	2015	300.000,00	162.672,13	Fondo - da TRAF.DA PRIVATI, TRASFER.DA PRIVATI
Interventi rete viaria - consolidamento muro a retta sottopasso V.le Talenti angolo via Foggini (DA COD.OP. 130042)	10	02	2015	420.000,00	0,00	fondo - MUTUI E BOC, MUTUI E BOC
Consolidamento copertura scuola dell'infanzia Bechi	04	01	2015	150.000,00	116.225,23	Fondo - da ALIENAZIONI

ELENCO DELLE OPERE PUBBLICHE FINANZIATE NEGLI ANNI PRECEDENTI - ANNO 2015

Descrizione	Codice		Anno impegno fondi	Importo		Fonti di finanziamento (descrizione estremi)
	Missione	Programma		Totale	Già liquidato	
Palazzo Vecchio - Foyer del Teatro Romano e cortile Michelozzo 3° lotto (incentivo e polizza per cod.op. 130193 - 130010) (contributo da soc.Kuipo Co.LTD)	05	01	2015	3.590,92	0,00	TRASFER.DA PRIVATI
Piscina Costoli copertura vasca ricreativa e montaggio teli isothermici (contributo Ente Cassa di Risparmio)	06	01	2015	165.000,00	156.183,88	TRASFER.DA PRIVATI, Fondo - da TRAF.DA PRIVATI
Interventi di sicurezza stradale - II lotto - Via Vecchia di Pozzolatico	10	02	2015	70.000,00	0,00	Fondo - da MUTUI E BOC, Q. RISULT. AMMIN. DA MUTUI
Interventi di sicurezza stradale - lotto I	10	02	2015	200.000,00	85.107,47	Fondo - da ALIENAZIONI
Interventi per abbattimento barriere architettoniche ai sensi L.R. 47/91 -in edifici pubblici sedi di servizi e uffici	01	06	2015	100.000,00	0,00	Fondo - da PROV. LEGGE 10/77
Interventi per abbattimento barriere architettoniche ai sensi L.R. 47/91 - Basilica S.Spirito - realizzazione nuovi servizi igienici accessibili per il pubblico	05	01	2015	48.300,00	21.067,91	Fondo - da PROV. LEGGE 10/77
Interventi per abbattimento barriere architettoniche ai sensi L.R. 47/91 - Cimitero di Trespiano - Realizzazione di ascensore a servizio delle nuove cappelle e ossarini	12	09	2015	90.000,00	0,00	CONCESS.EDILIZIE
Immobili scolastici - Adeguamento delle reti dati e dei sistemi di connettività - lotto I	04	02	2015	200.000,00	0,00	Fondo - da ALIENAZIONI
Riqualificazione facciate e sostituzione avvolgibili scuola Lavagnini	04	02	2015	90.000,00	0,00	fondo - MUTUI E BOC, MUTUI E BOC, Q. RISULT. AMMIN. DA MUTUI
Scuola Mameli e altre opere finalizzate al miglioramento della sicurezza delle strutture	04	02	2015	150.000,00	101.260,00	Fondo - da ALIENAZIONI
Basilica di SS. Annunziata. Messa in sicurezza copertura e affreschi della cupola (art bonus)	05	01	2015	350.000,00	60.897,94	Fondo - da TRAF.DA PRIVATI, TRASFER.DA PRIVATI
Loggia del Mercato Nuovo - Messa in sicurezza paramenti lapidei	05	01	2015	50.000,00	0,00	fondo - MUTUI E BOC, MUTUI E BOC
Messa in sicurezza superfici affrescate a seguito di eventi metereologici	05	01	2015	150.000,00	0,00	ALIENAZ.NON VINCOL., Fondo - da ALIENAZIONI
Manutenzione straordinaria di immobili Monumentali	05	01	2015	50.000,00	0,00	ALIENAZ.NON VINCOL., Fondo - da ALIENAZIONI
ITIS Leonardo Da Vinci - Professionale vecchio: messa in sicurezza laboratori tipografia	04	02	2015	30.000,00	24.576,90	Fondo - da ALIENAZIONI
Cimitero Santa Lucia - Bonifica area quadrati a sterro	12	09	2015	130.000,00	0,00	Fondo - da ALIENAZIONI
Manutenzione straordinaria ringhiere, scale e parapetti cimitero San Miniato	12	09	2015	50.000,00	0,00	Fondo - da PROV. LEGGE 10/77
Interventi per abbattimento barriere architettoniche ai sensi L.R. 47/91 - Basilica Santa Maria del Carmine e Santa Maria Novella	05	01	2015	51.000,00	0,00	Fondo - da PROV. LEGGE 10/77
Chiesa San Giovannino degli Scolopi - restauro e risanamento degli interni	05	01	2015	400.000,00	0,00	Fondo - da ALIENAZIONI
Realizzazione cancellata giardino via Pietri	09	02	2015	30.000,00	23.618,19	Fondo - da PROV. LEGGE 10/77

ELENCO DELLE OPERE PUBBLICHE FINANZIATE NEGLI ANNI PRECEDENTI - ANNO 2015

Descrizione	Codice		Anno impegno fondi	Importo		Fonti di finanziamento (descrizione estremi)
	Missione	Programma		Totale	Già liquidato	
Esecuzione lavori in danno presso impianto sportivo Assi Giglio Rosso (rimborsi) - ACC. 15/156	06	01	2015	89.966,54	87.791,17	TRASFER.DA PRIVATI, Fondo - da TRAF.DA PRIVATI
Scuola elementare Agnesi messa in sicurezza muro su via Maffia	04	02	2015	60.000,00	0,00	fondo - MUTUI E BOC, MUTUI E BOC, Q. RISULT. AMMIN. DA MUTUI
Manutenzione straordinaria bagni pubblici (Sant'Ambrogio, Santo Spirito, Cure ecc.) 1^ fase	01	06	2015	194.399,52	147.886,60	fondo - MUTUI E BOC, MUTUI E BOC
Scuola dell'infanzia ed Elementare Andrea del Sarto- manutenzione straordinaria impiantistica ed edile	04	02	2015	130.000,00	0,00	fondo - MUTUI E BOC, MUTUI E BOC
realizzazione nuova tribuna coperta e realizzazione di locali di servizio nel sottotribuna (a carico dell'A.C.) vedi	06	01	2015	50.000,00	31.070,15	fondo - MUTUI E BOC, MUTUI E BOC
Realizzazione nuovo polo per gli sport dell'acqua (vedi cod.op. 140026-140025)	06	01	2015	2.398.500,00	0,00	TRASFER.DA PRIVATI
Stadio Comunale Artemio Franchi - Interventi per il miglioramento delle condizioni dei parapetti vedi cod.op. 150261	06	01	2015	49.000,00	1.520,00	Fondo - da PROV. LEGGE 10/77, CONCESS.EDILIZIE
Stadio Comunale Artemio Franchi - Interventi per il miglioramento delle condizioni dei parapetti (quota a carico ACF Fiorentina) vedi cod.op. 150260	06	01	2015	51.000,00	0,00	INT.REAL.DA PRIVATI
Interventi di somma urgenza di messa in sicurezza e miglioramento caratteristiche strutture -Immobili del patrimonio storico e culturale	05	01	2015	50.000,00	35.286,25	AVANZO AMMINISTRAZ., Fondo - da AVANZO AMMINISTRAZ.
Restauro dei documenti di interesse storico documentale di proprietà dell'archivio storico del Comune di Firenze (xcontributo regionale)	05	02	2015	30.000,00	2.903,60	TRASF.REGION.FINALIZ, Fondo - TRASF.REGION.FINALIZ
Intervento di riqualificazione strutturale della passerella sull'Arno (avanzo da trasferimenti da RFI) (vedi cod.op. 120402-150295) - Interventi urgenti	10	02	2015	218.608,33	163.542,85	AVANZO AMMINISTRAZ., Fondo - da AVANZO AMMINISTRAZ.
Rifacimento della cabina di trasformazione MT/BT (lato media tensione) e modifica dell'imp. Di illuminazione a LED a servizio del Mandela Forum di Firenze (realizzati dal gestore dell'impianto)	06	01	2015	72.389,80	0,00	FONDO -INT.REAL.DA PRIVATI, INT.REAL.DA PRIVATI
Impianto sportivo San Lorenzo a Greve - Interventi per il mantenimento della funzionalità ed il raggiungimento degli standard di sicurezza (realizzati dal gestore dell'impianto)	06	01	2015	129.602,00	0,00	INT.REAL.DA PRIVATI
Impianto sportivo Cascine del Riccio - riorganizzazione dei campi da calcio e ristrutturazione di edificio spogliatoio con inserimento di chiosco bar in legno (realizzati da gestore dell'impianto)	06	01	2015	502.217,43	0,00	INT.REAL.DA PRIVATI
Basilica SS Annunziata - completamento restauro apparato decorativo della Cappella della Madonna del Soccorso (vedi C.O. 140339) - (realizzato da privati)	05	01	2015	15.666,66	0,00	INT.REAL.DA PRIVATI
Torre della Zecca - intervento di restauro finalizzato alla eliminazione della pericolosità (realizzato da privati - vedi C.O. 120519 - 110338 - 150303)	05	01	2015	60.575,03	0,00	INT.REAL.DA PRIVATI
Torre della Zecca - intervento di restauro finalizzato alla eliminazione della pericolosità - quote incentivo e polizza (vedi C.O. 110338 - 120519 - 150302)	05	01	2015	1.101,36	1.101,36	TRASFER.DA PRIVATI

ELENCO DELLE OPERE PUBBLICHE FINANZIATE NEGLI ANNI PRECEDENTI - ANNO 2015

Descrizione	Codice		Anno impegno fondi	Importo		Fonti di finanziamento (descrizione estremi)
	Missione	Programma		Totale	Già liquidato	
Trasferimento uffici via Baldovinetti, ex Hantarex ed altri (parte edile)	01	06	2015	170.000,00	123.848,65	fondo - MUTUI E BOC, MUTUI E BOC
Trasferimento uffici via Baldovinetti, ex Hantarex ed altri (parte fibra ottica)	01	06	2015	40.000,00	0,00	fondo - MUTUI E BOC, MUTUI E BOC
Rifacimento delle coperture, facciate ed infissi immobile via del Parione - LOTTO I	01	06	2015	245.000,00	58.607,09	fondo - MUTUI E BOC, MUTUI E BOC
Obelischi posti in Piazza S. Maria Novella - messa in sicurezza e restauro conservativo - interventi realizzati da privati (vedi cod.op. 150318)	05	01	2015	97.986,00	0,00	INT.REAL.DA PRIVATI
Obelischi posti in Piazza S. Maria Novella - messa in sicurezza e restauro conservativo - quota incentivo e polizza (vedi cod.op. 150317)	05	01	2015	2.014,00	0,00	TRASFER.DA PRIVATI
Riqualificazione Piazza della Repubblica - Via Pellicceria (trasferimenti da privati - mancata concessione standard)	10	02	2015	894.039,84	0,00	TRASFER.DA PRIVATI, Q.RISULT. AMM. DA TRAS.DA PRIV
Interenti di riqualificazione degli impianti sportivi di libera fruizione siti in parchi e giardini (da finanziare con trasferimenti da privati)	06	01	2015	35.000,00	31.905,81	TRASFER.DA PRIVATI, Fondo - da TRAF.DA PRIVATI
Interventi di somma urgenza (nubifragio del 1.8.15) ripristino funzionamento e miglioramento delle caratteristiche prestazionali degli impianti sportivi Bellariva - Floriagafir e Canottieri Firenze Sud	06	01	2015	160.000,00	159.213,06	AVANZO AMMINISTRAZ.
Nuovo teatro dell'opera di Firenze - Realizzazione chiusure di sicurezza	05	01	2015	40.000,00	0,00	Fondo - da PROV. LEGGE 10/77, CONCESS.EDILIZIE
Restauro del Tabernacolo delle Fonticine in via Nazionale - spesa a carico dell'Amm.ne - (trasferimento da privati) vedi cod.op. 130019	05	01	2015	2.951,22	1.618,18	TRASFER.DA PRIVATI, Fondo - da TRAF.DA PRIVATI
Cortile di Michelozzo - Restauro dell'apparato decorativo ed estensione scavo archeologico nuovo Fojer- - lotto IV (incentivo e polizza per cod.op.140170) (sponsorizzazioni da soc. Kuipo Co. LTD)	01	06	2015	5.099,58	0,00	TRASFER.DA PRIVATI
Stadio football americano - intervento sul manto del campo, sulla recinzione e sulla tribuna (realizzati dal gestore dell'impianto)	06	01	2015	1.612.106,42	0,00	INT.REAL.DA PRIVATI
Stadio Comunale Artemio Franchi - Interventi di revisione e messa in sicurezza opere metalliche e in cemento armato - fase 2	06	01	2015	49.000,00	0,00	Fondo - da PROV. LEGGE 10/77
Installazione telecamere per ampliamento rete videosorveglianza cittadina	03	02	2015	380.000,00	101.285,06	TRASFER.DA PRIVATI, Fondo - da TRAF.DA PRIVATI
Realizzazione dissuasori mobili nel centro storico	10	02	2015	260.000,00	0,00	fondo - MUTUI E BOC, MUTUI E BOC, Q. RISULT. AMMIN. DA MUTUI
Riqualificazione Piazza delle Cure - vedi anche cod.op.130130	10	02	2015	500.000,00	0,00	Q.RISULT. AMM. DA AVANZO AMM.
Realizzazione rotonda all'intersezione con via Minervini (vedi c.o. 080301)	10	02	2015	608.525,00	0,00	Fondo - da AVANZO AMMINISTRAZ.
Interventi per la sicurezza stradale safety review via Pistoiese "Progetto David"	10	02	2015	398.844,48	0,00	Q.RISULT. AMM. DA AVANZO AMM.

ELENCO DELLE OPERE PUBBLICHE FINANZIATE NEGLI ANNI PRECEDENTI - ANNO 2015

Descrizione	Codice		Anno impegno fondi	Importo		Fonti di finanziamento (descrizione estremi)
	Missione	Programma		Totale	Già liquidato	
Interventi di messa in sicurezza della viabilità - Piazza Edison e strade limitrofe (trasferimenti da privati)	10	02	2015	200.000,00	0,00	TRASFER.DA PRIVATI, Q.RISULT. AMM. DA TRAS.DA PRIV
Consolidamento strutturale di manufatti a servizio di varie strade : via dell'Olmeto, via di Ruffignano, via Suor Maria Celeste, ponte di via San Martino a Mensola	10	02	2015	400.000,00	15.461,44	fondo - MUTUI E BOC, MUTUI E BOC, Q. RISULT. AMMIN. DA MUTUI
Risanamento di carreggiate e marciapiedi di via Micheli, via Venezia e strade limitrofe - (Trasf. da RFI)	10	02	2015	1.500.000,00	0,00	Q.RISULT. AMM. DA AVANZO AMM.
Intervento di decoro piazza Tre Re - realizzazione ed installazione di cancellate (realizzato da privati)	01	06	2015	15.860,00	0,00	INT.REAL.DA PRIVATI
Nuovo Teatro dell'Opera di Firenze - opere di completamento e accessibilità aree esterne	05	01	2015	345.000,00	0,00	TRASFER.DA PRIVATI, Fondo - da TRAF.DA PRIVATI
Scuola dell'infanzia Gianni Rodari - intervento di mitigazione acustica realizzato da privati (RFI)	04	01	2015	34.699,52	0,00	INT.REAL.DA PRIVATI
Complesso Polivalente Paganelli- Riquilificazione della centrale termica e della centrale di trattamento acqua (da cod. op. 150312) - realizzato da privati cod.23	06	01	2015	404.580,00	0,00	INT.REAL.DA PRIVATI
Interventi di restauro e valorizzazione del patrimonio monumentale cittadino: piazzale michelangelo - Restauro balaustre lato Loggia Poggi (art bonus) (da cod.op.150377)	05	01	2015	370.000,00	111.703,21	TRASFER.DA PRIVATI, Fondo - da TRAF.DA PRIVATI
Interventi di restauro e valorizzazione del patrimonio monumentale cittadino: piazzale Michelangelo - Restauro balaustre lato città (art bonus) (da cod.op.150377)	05	01	2015	660.000,00	164.983,57	TRASFER.DA PRIVATI, Fondo - da TRAF.DA PRIVATI
Interventi per abbattimento barriere architettoniche: lavori di adeguamento presso uffici e servizi a seguito di trasferimenti (ex Hantarex ed altri) - da cod.op.130015	01	06	2015	36.947,06	0,00	Fondo - da PROV. LEGGE 10/77
Interventi di ristrutturazione e riqualificazione impianti sportivi com. li - Stadio com.le interv.vari per adeguamento:realizzazione quattro sky box (da realizzare dai gestori degli impianti)	06	01	2015	402.338,60	0,00	FONDO -INT.REAL.DA PRIVATI, INT.REAL.DA PRIVATI
Interventi di ristrutturazione e riqualificazione impianti sportivi com.li - Impianto sportivo giardino di Bellariva - da eseguire a cura delle società sportive. (da cod.op. 150311)	06	01	2015	88.000,00	0,00	INT.REAL.DA PRIVATI
Interventi di riqualificazione energetica degli impianti sportivi com.li da eseguire a cura delle società concessionarie - Centro Polivalente San Marcellino (da cod.op.150312)	06	01	2015	480.561,24	0,00	INT.REAL.DA PRIVATI
Interventi per abbattimento barriere architettoniche ai sensi L.R. 47/91 - Museo Palazzo Vecchio - integrazione a.b.a	05	01	2015	31.530,00	0,00	Fondo - da PROV. LEGGE 10/77

ELENCO DELLE OPERE PUBBLICHE FINANZIATE NEGLI ANNI PRECEDENTI - ANNO 2016

Descrizione	Codice		Anno impegno fondi	Importo		Fonti di finanziamento (descrizione estremi)
	Missione	Programma		Totale	Già liquidato	
Palazzo Vecchio - Restauro ciclo pittorico Sala degli Elementi -(realizzati da privati sponsorizzazione) - vedi cod. op. 130329	05	01	2016	360.000,00	0,00	TRASFER.DA PRIVATI
Parco di Ugnano: incremento vegetazionale ripristino arredi e viabilità quart.4	09	02	2016	150.000,00	0,00	CONCESS.EDILIZIE
Immobili storici - adeguamento norme prevenzione incendi e barriere architettoniche. I lotto (Palazzo Vecchio)	05	01	2016	523.000,00	0,00	fondo - MUTUI E BOC, MUTUI E BOC
Restauro della fontana del Nettuno - P.zza Signoria (art bonus)	05	01	2016	1.500.000,00	0,00	TRASFER.DA PRIVATI
Adeguamento e messa a norma impianti sportivi comunali	06	01	2016	160.000,00	0,00	TRASF.REGION.FINALIZ
Parco delle Cascine- Restauro Monumenti minori - 2° Fase	05	01	2016	100.000,00	0,00	fondo - MUTUI E BOC, MUTUI E BOC
Realizzazione di nuovi Quadri Elettrici, nuovi impianti di distribuzione primaria ed impianti di rilevazione e allarme incendi a servizio dell'edificio comunale di via Nicolodi - Lotto 1	01	06	2016	250.000,00	0,00	fondo - MUTUI E BOC, MUTUI E BOC
Riqualificazione Via Gioberti fin. con mutuo	10	05	2016	738.000,00	0,00	fondo - MUTUI E BOC, MUTUI E BOC
Riqualificazione Piazza dei Nerli da fin. con mutuo	10	05	2016	900.000,00	0,00	fondo - MUTUI E BOC, MUTUI E BOC
Forte di Belvedere - messa in sicurezza dei bastioni sul Giardino di Boboli	05	01	2016	300.000,00	0,00	fondo - MUTUI E BOC, MUTUI E BOC
Riqualificazione Via Panzani e strade limitrofe - Q1 (monetizzazione) - vedi c.o. 160377	10	05	2016	234.710,00	0,00	Fondo - da TRAF.DA PRIVATI, TRASFER.DA PRIVATI
Uffici turistici: interventi di riordino architettonico (infopoint turismo piazza Stazione) (contributi ministeriali)	07	01	2016	250.000,00	0,00	TRASF.STATO FINALIZ.
Riqualificazione Lungarno Acciaiuoli (q.p. a carico soggetti privati - società privata) (vedi cod.op. 150216 - 130123)	10	05	2016	350.000,00	0,00	TRASFER.DA PRIVATI
Scuola materna Vittorio Veneto - Completamento isolamento tetto e consolidamento strutturale.	04	01	2016	200.000,00	0,00	fondo - MUTUI E BOC, MUTUI E BOC
Manutenzione straordinaria impianti di sicurezza: Antintrusione e TVCC presso gli immobili del Comune di Firenze	01	06	2016	50.000,00	0,00	fondo - MUTUI E BOC, MUTUI E BOC
Interventi di adeguamento alla normativa sismica e sicurezza degli edifici scolastici ed altri Comunali: Verifiche e monitoraggio strutturali, prove di carico - Fase 1	04	02	2016	180.000,00	0,00	fondo - MUTUI E BOC, MUTUI E BOC
Palazzo Vecchio - Salone de'500 - illuminazione (sponsorizzazione - realizzato di privati) (vedi cod.op. 150376)	05	01	2016	200.000,00	0,00	INT.REAL.DA PRIVATI
Scuola primaria e secondaria di 1° grado Bechi/P. della Francesca via Bugiardini - ristrutturazione edilizia (da finanziare con contributo dello Stato)	04	02	2016	686.127,84	156.613,03	TRASF.STATO FINALIZ.
Centri cottura e refettori e cucine asili nido interventi finalizzati alla sicurezza	01	06	2016	70.000,00	0,00	CONCESS.EDILIZIE
Scuole e immobili com. li - lavori di bonifica amianto (sicurezza)	01	06	2016	50.000,00	0,00	fondo - MUTUI E BOC, MUTUI E BOC
Risanamento conservativo immobili di competenza: Palazzina Forte di Belvedere, ex Leopoldine di S.Maria Novella, Tepidario del Roster	05	01	2016	100.000,00	0,00	fondo - MUTUI E BOC, MUTUI E BOC
Campo calcio Cerreti - ristrutturazione spogliatoi	06	01	2016	400.000,00	0,00	MUTUI E BOC
Impianti semaforici - nuovi impianti e manutenzione straordinaria degli esistenti (anno 2016)	10	05	2016	360.000,00	0,00	fondo - MUTUI E BOC, MUTUI E BOC
Abbattimento barriere architettoniche per la mobilità (anno 2016) (Interventi ai sensi L.R. 47/91) - Accordo quadro	10	05	2016	140.000,00	0,00	fondo - MUTUI E BOC, MUTUI E BOC

ELENCO DELLE OPERE PUBBLICHE FINANZIATE NEGLI ANNI PRECEDENTI - ANNO 2016

Descrizione	Codice		Anno impegno fondi	Importo		Fonti di finanziamento (descrizione estremi)
	Missione	Programma		Totale	Già liquidato	
Risanamento conservativo del Tepidarium ed altri complessi monumentali	05	01	2016	170.000,00	0,00	fondo - MUTUI E BOC, MUTUI E BOC
Restauro Colonna della Giustizia in Piazza S.Trinita (realizzato da privati) (vedi cod.op. 150341)	05	01	2016	147.545,18	0,00	INT.REAL.DA PRIVATI
Restauro colonna Santa Felicità P.za Santa Felicità (erogazione liberale)	05	01	2016	24.400,00	0,00	TRASFER.DA PRIVATI
Revisione conservativa del tempio dedicato all'annunciazione della Vergine Maria - Basilica SS.Annunziata (sponsorizzazioni)	05	01	2016	150.000,00	0,00	TRASFER.DA PRIVATI
Asili nido - Interventi di messa a norma e di adeguamento antincendio per ottenimento CPI - Fase 2	12	01	2016	280.000,00	0,00	fondo - MUTUI E BOC, MUTUI E BOC
Realizzazione di nuovi fontanelli stradali e riqualificazione degli esistenti	01	06	2016	40.000,00	0,00	fondo - MUTUI E BOC, MUTUI E BOC
Edifici comunali - efficientamento energetico imp. meccanici, razionalizzazione consumi e certificazione, mediante valvole termostatiche, pompe ad inverter - Fase 1	01	06	2016	171.200,00	0,00	ALIENAZ.NON VINCOL.
Lavori di manutenzione straordinaria di uffici comunali - Decreto leg.vo n.81/2008	01	06	2016	100.000,00	0,00	fondo - MUTUI E BOC, MUTUI E BOC
Consolidamento Coperture Scuola Montagnola - Quadrato D	04	02	2016	440.000,00	0,00	fondo - MUTUI E BOC, MUTUI E BOC
Scuola Don Minzoni - sovracopertura terrazza interna sopra refettorio	04	02	2016	150.000,00	0,00	ALIENAZ.NON VINCOL.
Manutenzione straordinaria muri a retta e scalinate giardino Stibbert	09	02	2016	250.000,00	0,00	fondo - MUTUI E BOC, MUTUI E BOC
Riqualificazione giardini di via Salvi Cristiani Q2 e aree verdi circostanti	09	02	2016	150.000,00	0,00	fondo - MUTUI E BOC, MUTUI E BOC
Riqualificazione e recupero Piazza Elia della Costa, Q3	09	02	2016	150.000,00	0,00	fondo - MUTUI E BOC, MUTUI E BOC
Riqualificazione parco viale Tanini, Q3	09	02	2016	100.000,00	0,00	fondo - MUTUI E BOC, MUTUI E BOC
Riqualificazione Parco Villa Strozzi	09	02	2016	150.000,00	0,00	fondo - MUTUI E BOC, MUTUI E BOC
Interventi di rifacimento degli impianti meccanici a servizio degli immobili comunali per razionalizzazione consumi ed eliminazione perdite occulte - Fase 1	01	06	2016	230.000,00	0,00	fondo - MUTUI E BOC, MUTUI E BOC
Biblioteche comunali - restauro fondi storici	05	01	2016	20.000,00	0,00	ALIENAZ.NON VINCOL.
Parco Villa Vogel completamento recinzione, ripristini, arredi, illuminazione rigenerazione manto erboso Q4	09	02	2016	140.000,00	0,00	fondo - MUTUI E BOC, MUTUI E BOC
Ristrutturazione servizi igienici ed opere di messa in sicurezza scuole Rodari, Mameli, Poliziano ed altre	04	01	2016	250.000,00	0,00	fondo - MUTUI E BOC, MUTUI E BOC
Palazzo Vecchio - Foyer del Teatro Romano. Completamento servizi museo (contributo della Regione decreto 2974/2014)	05	01	2016	489.752,32	0,00	TRASF.REGION.FINALIZ
Ristrutturazione servizi igienici scuola Acciaioli	04	02	2016	162.000,00	0,00	fondo - MUTUI E BOC, MUTUI E BOC
Chiesa S. Giovannino degli Scolopi - restauro facciata e revisione orditure di copertura	05	01	2016	299.500,00	0,00	fondo - MUTUI E BOC, MUTUI E BOC
Campo di calcio Due Strade - impermeabilizzazione tribuna scoperta (vedi c.o. 150382)	06	01	2016	100.000,00	0,00	ALIENAZ.NON VINCOL.
Immobili via Baldovinetti, viale Corsica ed ex-Hantarex - Realizzazione di aree esterne funzionali al trasferimento uffici	01	06	2016	220.000,00	0,00	fondo - MUTUI E BOC, MUTUI E BOC
Consolidamento cemento armato trave di fondazione Scuola dell'Infanzia Montagnola	04	01	2016	130.000,00	0,00	fondo - MUTUI E BOC, MUTUI E BOC

ELENCO DELLE OPERE PUBBLICHE FINANZIATE NEGLI ANNI PRECEDENTI - ANNO 2016

Descrizione	Codice		Anno impegno fondi	Importo		Fonti di finanziamento (descrizione estremi)
	Missione	Programma		Totale	Già liquidato	
Palazzo Vecchio - Efficientamento energetico corpi scaldanti Uffici e Zone Museali	05	01	2016	80.000,00	0,00	fondo - MUTUI E BOC, MUTUI E BOC
Manutenzione straordinaria Piste Ciclabili	10	05	2016	400.000,00	0,00	fondo - MUTUI E BOC, MUTUI E BOC
Interventi di sicurezza stradale	10	05	2016	500.000,00	0,00	fondo - MUTUI E BOC, MUTUI E BOC
Interventi di sicurezza stradale -Piazza Mattei - vedi c.o. 160410	10	05	2016	400.000,00	0,00	fondo - MUTUI E BOC, MUTUI E BOC
Interventi per la riqualificazione dello spazio urbano - accordo quadro	10	05	2016	370.000,00	0,00	fondo - MUTUI E BOC, MUTUI E BOC
Basilica di Santa Maria del Carmine - lavori urgenti di consolidamento e restauro vela campanaria pericolante	05	01	2016	22.660,00	0,00	CONCESS.EDILIZIE
Risanamento conservativo edile - chiese e conventi	05	01	2016	120.000,00	0,00	fondo - MUTUI E BOC, MUTUI E BOC
Risanamento conservativo edile - Palazzo Vecchio	05	01	2016	120.000,00	0,00	fondo - MUTUI E BOC, MUTUI E BOC
Basilica di Santo Spirito - risanamento e restauro urgente cupola brunelleschiana	05	01	2016	352.500,00	0,00	fondo - MUTUI E BOC, MUTUI E BOC
Restauro Porta San Giorgio in Costa San Giorgio	05	01	2016	250.000,00	0,00	fondo - MUTUI E BOC, MUTUI E BOC
Risanamento conservativo complessi restauro urbano su immobili vincolati	05	01	2016	120.000,00	0,00	fondo - MUTUI E BOC, MUTUI E BOC
Risanamento conservativo a palazzi, ville e monumenti	05	01	2016	140.000,00	0,00	fondo - MUTUI E BOC, MUTUI E BOC
Messa in sicurezza superfici affrescate a seguito di eventi meteorologici	05	01	2016	120.000,00	0,00	fondo - MUTUI E BOC, MUTUI E BOC
ITIS Leonardo da Vinci - Completamento lavori di prevenzione incendi per richiesta CPI	04	02	2016	90.000,00	0,00	fondo - MUTUI E BOC, MUTUI E BOC
Manutenzione straordinaria Patrimonio non abitativo dell'Ente	01	06	2016	50.000,00	0,00	fondo - MUTUI E BOC, MUTUI E BOC
Adeguamento normativo in materia di Prevenzione Incendi ex-Istituto dei Ciechi - Lotto B Uffici	01	06	2016	150.000,00	0,00	fondo - MUTUI E BOC, MUTUI E BOC
Sicurezza stradale: sottopassi - Implementazione sistemi di sicurezza mediante ampliamento impianti semaforici, sonde di allagamento, gestione telematica remota - Fase I	01	06	2016	250.000,00	0,00	fondo - MUTUI E BOC, MUTUI E BOC
Realizzazione loculi ossei per scadenze decennali finalizzati anche all'accoglimento dei resti ossei	12	09	2016	250.000,00	0,00	fondo - MUTUI E BOC, MUTUI E BOC
Nuova copertura prefabbricata all'Asilo Arca di Noè via Vespucci	12	01	2016	100.000,00	0,00	fondo - MUTUI E BOC, MUTUI E BOC
Realizzazione nuova palestra per la boxe nel Q. 2	06	01	2016	900.000,00	0,00	fondo - MUTUI E BOC, MUTUI E BOC
Campo di calcio Romagnoli completamento copertura tribuna quota realizzata dalla Società Sportiva gestore dell'impianto vedi c.o. 150203	06	01	2016	10.000,00	0,00	INT.REAL.DA PRIVATI
Campo di Calcio Romagnoli - trasferimento alla società sportiva per lavori di completamento copertura tribuna (finanz.regionale) vedi c.o. 150202	06	01	2016	50.000,00	0,00	TRASF.REGION.FINALIZ
Realizzazione e rifunzionalizzazione servizi igienici per la città	01	06	2016	150.000,00	0,00	fondo - MUTUI E BOC, MUTUI E BOC
Manutenzione straordinaria arginature Macinante e Goricina - lotto funzionale	09	02	2016	60.000,00	0,00	ALIENAZ.NON VINCOL.
Immobili scolastici - Realizzazione di interventi infrastrutturali per la connettività telematica tramite sistemi di rete wi-fi, ampliamento e potenziamento reti dati e banda ADSL	04	02	2016	200.000,00	0,00	fondo - MUTUI E BOC, MUTUI E BOC
Museo del Novecento, allestimento sezione mostre temporanee (vedi c.o.140335)	05	01	2016	100.000,00	0,00	fondo - MUTUI E BOC, MUTUI E BOC

ELENCO DELLE OPERE PUBBLICHE FINANZIATE NEGLI ANNI PRECEDENTI - ANNO 2016

Descrizione	Codice		Anno impegno fondi	Importo		Fonti di finanziamento (descrizione estremi)
	Missione	Programma		Totale	Già liquidato	
Interventi vari di razionalizzazione e fluidificazione del traffico urbano - Viale XI Agosto	10	05	2016	215.000,00	0,00	fondo - MUTUI E BOC, MUTUI E BOC
Interventi di riqualificazione (sostituzione e incremento) del patrimonio arboreo Q. 2	09	02	2016	100.000,00	0,00	fondo - MUTUI E BOC, MUTUI E BOC
Interventi di riqualificazione (sostituzione e incremento) del patrimonio arboreo Q. 3 e Q. 1 SX ARNO	09	02	2016	100.000,00	0,00	fondo - MUTUI E BOC, MUTUI E BOC
Interventi di riqualificazione (sostituzione e incremento) del patrimonio arboreo Q. 4	09	02	2016	100.000,00	0,00	fondo - MUTUI E BOC, MUTUI E BOC
Interventi di riqualificazione (sostituzione e incremento) del patrimonio arboreo Q. 5	09	02	2016	100.000,00	0,00	fondo - MUTUI E BOC, MUTUI E BOC
Manutenzione alberature aree verdi Q1 dx e Cascine	09	02	2016	100.000,00	0,00	fondo - MUTUI E BOC, MUTUI E BOC
Manutenzione straordinaria Giardino dell'Iris - II lotto	09	02	2016	200.000,00	0,00	fondo - MUTUI E BOC, MUTUI E BOC
Intervento di riqualificazione strutturale della passerella sull'Arno (avanzo da trasferimenti da RFI) (vedi cod.op. 120402-150291)	10	05	2016	581.391,67	0,00	Q.RISULT. AMM. DA AVANZO AMM.
Scuola primaria e dell'infanzia Torrigiani-Ferrucci Via della Chiesa - ristrutturazione edilizia (da finanziare con contributo dello Stato)	04	02	2016	496.500,00	325.875,00	TRASF.STATO FINALIZ.
Ex Chiesa dei Barnabiti - opere di messa in sicurezza della copertura e dell'incanniccato (quota parte a carico di altro ente pubblico) - vedi c.o. 160348	05	01	2016	50.000,00	0,00	TRASFER.ENTI PP.VINC
Interventi di manutenzione e restauro del patrimonio delle belle arti - 1° fase	05	01	2016	305.000,00	0,00	fondo - MUTUI E BOC, MUTUI E BOC
Interventi di manutenzione e restauro del patrimonio delle belle arti - 2° fase	05	01	2016	150.000,00	0,00	fondo - MUTUI E BOC, MUTUI E BOC
Restauro Colonna della Giustizia in Piazza S.Trinita (trasferimento da privati) (vedi cod.op. 140069)	05	01	2016	2.454,83	0,00	TRASFER.DA PRIVATI
Consolidamenti e messa in sicurezza edifici scolastici a seguito di indagini diagnostiche 1° lotto	04	02	2016	300.000,00	114.937,88	fondo - MUTUI E BOC, MUTUI E BOC
Interventi di reimpianto alberature nel parco dell'Anconella - Albereta (da realizzare da privati)	09	02	2016	100.000,00	0,00	INT.REAL.DA PRIVATI
Riqualificazione Piazza del Carmine Palazzo Vecchio - Salone de'500 - illuminazione (sponsorizzazione) (vedi cod.op. 140012)	05	01	2016	20.000,00	0,00	TRASFER.DA PRIVATI
Campo Calcio Due strade - Installazione di illuminazione led nel campo principale (realizzati dal gestore dell'impianto)	06	01	2016	164.250,00	0,00	INT.REAL.DA PRIVATI
Campo di calcio Due Strade - impermeabilizzazione tribuna scoperta (vedi c.o.150038)	06	01	2016	50.000,00	0,00	MUTUI E BOC
Forte Belvedere - adeguamento funzionale degli interni (contributo statale)	05	01	2016	150.000,00	0,00	TRASF.STATO FINALIZ.
Cimiteri Comunali: TRESPIANO - Rifacimento viabilità interna / rampe; impermeabilizzazione coperture cappelle loculi - Lotto 1	12	09	2016	400.000,00	0,00	fondo - MUTUI E BOC, MUTUI E BOC
Intervento di manutenzione straordinaria Via Fabbroni (interno) finanziato da privati	10	05	2016	54.473,56	0,00	TRASFER.DA PRIVATI
Interventi di di messa in sicurezza della viabilità - Piazza Edison e strade limitrofe - (trasferimenti da privati)	10	05	2016	59.800,00	0,00	Q.RISULT. AMM. DA TRAS.DA PRIV

ELENCO DELLE OPERE PUBBLICHE FINANZIATE NEGLI ANNI PRECEDENTI - ANNO 2016

Descrizione	Codice		Anno impegno fondi	Importo		Fonti di finanziamento (descrizione estremi)
	Missione	Programma		Totale	Già liquidato	
Basilica SS. Annunziata sistemazione impianto elettrico (art bonus)	05	01	2016	420.000,00	0,00	TRASFER.DA PRIVATI
Completamento riqualificazione piazza della Repubblica (vedi anche c.o. 150391)	10	05	2016	41.736,17	0,00	Q.RISULT. AMM. DA TRAS.DA PRIV
Accrescimento delle condizioni di sicurezza alla scuole del Q.2 (opere a seguito di sopralluogo elementi non strutturali)	04	02	2016	100.000,00	0,00	ALIENAZ.NON VINCOL.
Rifacimento copertura e facciate scuola Garibaldi - 1° lotto	04	02	2016	300.000,00	0,00	fondo - MUTUI E BOC, MUTUI E BOC
Ristrutturazione servizi igienici scuola Sauro Papini	04	02	2016	250.000,00	0,00	fondo - MUTUI E BOC, MUTUI E BOC
Campo di calcio Anconella - Completamento area spogliatoi e servizi	06	01	2016	400.000,00	0,00	fondo - MUTUI E BOC, MUTUI E BOC
Sferisterio delle Cascine - restauro e messa in sicurezza tribuna longitudinale	06	01	2016	100.000,00	0,00	fondo - MUTUI E BOC, MUTUI E BOC
Adeguamento palestra scuola Barsanti per tennis tavolo	06	01	2016	65.000,00	0,00	fondo - MUTUI E BOC, MUTUI E BOC
Scuola primaria e dell'infanzia Torrigiani-Ferrucci Via della Chiesa - ristrutturazione edilizia - opere di completamento	04	02	2016	100.000,00	0,00	fondo - MUTUI E BOC, MUTUI E BOC
Ristrutturazione servizi igienici scuola Cairoli	04	02	2016	150.000,00	0,00	fondo - MUTUI E BOC, MUTUI E BOC
Consolidamento Copertura Elementare Niccolini - Porzione angolare	04	02	2016	440.000,00	0,00	fondo - MUTUI E BOC, MUTUI E BOC
Ristrutturazione Servizi Igienici Scuola Martin Luter King	04	02	2016	100.000,00	0,00	fondo - MUTUI E BOC, MUTUI E BOC
Scuola primaria e secondaria di 1° grado Bechi/P. della Francesca via Bugiardini - ristrutturazione edilizia - opere di completamento	04	02	2016	100.000,00	0,00	fondo - MUTUI E BOC, MUTUI E BOC
Rifacimento della copertura a terrazza della scuola Vamba Q5 e realizzazione scala di emergenza	04	02	2016	400.000,00	0,00	fondo - MUTUI E BOC, MUTUI E BOC
ITIS Leonardo da Vinci Ristrutturazione servizi igienici ed opere di messe in sicurezza	04	02	2016	200.000,00	0,00	fondo - MUTUI E BOC, MUTUI E BOC
Immobile Dir. Patrimonio via dell'Anguillara - Adeguamento normativo VVF archivio piano terreno fin. con oneri (vedi c.o. 160351)	01	06	2016	30.000,00	0,00	CONCESS.EDILIZIE
Immobili scolastici: Calamandrei, Desiderio da Settignano ed altri - Realizzazione di nuovi impianti elettromeccanici trasportatori	04	01	2016	100.000,00	0,00	fondo - MUTUI E BOC, MUTUI E BOC
Realizzazione impianti rilevazione ed allarme incendio a servizio di Cappelle del Commiato, depositi ed altri immobili	12	09	2016	100.000,00	0,00	ALIENAZ.NON VINCOL.
Cimiteri Comunali: Pino Monteripaldi - Realizzazione ossarini per fabbisogno scadenze trentennali	12	09	2016	300.000,00	0,00	fondo - MUTUI E BOC, MUTUI E BOC
Cimitero delle Porte Sante - Consolidamento / messa in sicurezza Cappelle adiacenti i bastioni lungo i camminamenti Cinta Muraria e messa in sicurezza 2^ fase	12	09	2016	450.000,00	0,00	fondo - MUTUI E BOC, MUTUI E BOC
Cimiteri Comunali: Trespiano - Realizzazione impianti elettrici ed illuminazione ad alta efficienza energetica	12	09	2016	100.000,00	0,00	fondo - MUTUI E BOC, MUTUI E BOC
Area Parterre - Restauro cubi e percorsi esterni, consolidamento solaio Rondò	01	06	2016	350.000,00	0,00	fondo - MUTUI E BOC, MUTUI E BOC
Immobile via dell'Agnolo - Restauro facciata archivio Affari Generali	01	06	2016	50.000,00	0,00	fondo - MUTUI E BOC, MUTUI E BOC

ELENCO DELLE OPERE PUBBLICHE FINANZIATE NEGLI ANNI PRECEDENTI - ANNO 2016

Descrizione	Codice		Anno impegno fondi	Importo		Fonti di finanziamento (descrizione estremi)
	Missione	Programma		Totale	Già liquidato	
Sicurezza cittadina - Realizzazione sistemi di videosorveglianza mediante fibra ottica, con installazione nuove telecamere e gestione telematica remota	03	02	2016	220.000,00	0,00	fondo - MUTUI E BOC, MUTUI E BOC
Direzione Risorse Finanziarie via del Parione - Restauro coperture e facciate 2° lotto e adeguamento accessibilità cortile interno	01	06	2016	380.000,00	0,00	fondo - MUTUI E BOC, MUTUI E BOC
Strutture Sociali: San Paolino, Rovezzano e altri - Realizzazione impianti elettrici ad alta efficienza energetica	12	04	2016	130.000,00	0,00	fondo - MUTUI E BOC, MUTUI E BOC
STRUTTURE SOCIALI: Centro Le Rondini e Pertini - Adeguamenti normativi e messa in sicurezza delle Strutture di Accoglienza	12	04	2016	250.000,00	0,00	fondo - MUTUI E BOC, MUTUI E BOC
Strutture Sociali: San Paolino, Rovezzano e altri - Realizzazione impianti meccanici ad alta efficienza energetica e certificazione	12	04	2016	100.000,00	0,00	fondo - MUTUI E BOC, MUTUI E BOC
Installazione nuovi gruppi antincendio in immobili comunali	01	06	2016	50.000,00	0,00	fondo - MUTUI E BOC, MUTUI E BOC
Restauro facciate scuola Andrea del Sarto e altre	04	02	2016	200.000,00	0,00	ALIENAZ.NON VINCOL.
Riqualificazione funzionale scuola Machiavelli	04	02	2016	70.000,00	0,00	fondo - MUTUI E BOC, MUTUI E BOC
Palagio di Parte Guelfa. Restauro paramenti lapidei esterni	05	01	2016	300.000,00	0,00	fondo - MUTUI E BOC, MUTUI E BOC
Museo Marino Marini accessibilità (da fondo ABA c.o. 140242)	05	01	2016	300.000,00	0,00	CONCESS.EDILIZIE
Nuova Piazza dell'Isolotto (progettazione) - VEDI COD.OP.160091	08	01	2016	50.000,00	0,00	CONCESS.EDILIZIE
Edifici scolastici del Quartiere 1 interventi di adeguamento alla normativa prevenzione incendi	01	06	2016	140.000,00	0,00	fondo - MUTUI E BOC, MUTUI E BOC
Edifici scolastici del Quartiere 2-3 interventi di adeguamento all normativa prevenzione incendi	01	06	2016	180.000,00	0,00	fondo - MUTUI E BOC, MUTUI E BOC
Edifici scolastici del Quartiere 4 interventi di adeguamento all normativa prevenzione incendi	01	06	2016	140.000,00	0,00	fondo - MUTUI E BOC, MUTUI E BOC
Edifici scolastici del Quartiere 5 interventi di adeguamento all normativa prevenzione incendi	01	06	2016	140.000,00	0,00	fondo - MUTUI E BOC, MUTUI E BOC
interventi di ristrutturazione dei parchi , giardini e aree verdi colpiti da eventi calamitosi - II STRALCIO	09	02	2016	331.250,00	0,00	fondo - MUTUI E BOC, MUTUI E BOC
DLGS 81/08 interventi di attuazione del piano di progressivo miglioramento delle condizioni di salute e sicurezza sui luoghi di lavoro	09	02	2016	150.000,00	0,00	fondo - MUTUI E BOC, MUTUI E BOC
Interventi di competenza dell'Amministrazione Comunale inerenti l'accordo quadro con Autorità Idrica Toscana e Publiacqua	10	05	2016	247.685,71	0,00	fondo - MUTUI E BOC, MUTUI E BOC
Interventi di manutenzione straordinaria Q1 (Anno 2016) - Accordo Quadro	10	05	2016	300.000,00	0,00	fondo - MUTUI E BOC, MUTUI E BOC
Interventi di manutenzione straordinaria Q4-5 (Anno 2016) - Accordo Quadro	10	05	2016	505.000,00	0,00	fondo - MUTUI E BOC, MUTUI E BOC
Interventi di riqualificazione della rete ecologica - Sostituzione del patrimonio arboreo in fregio alla cerchia dei viali (monetizzazione)	09	02	2016	274.160,00	0,00	TRASFER.DA PRIVATI, Fondo - da TRAF.DA PRIVATI
Interventi di manutenzione straordinaria Q2-3 (Anno 2016) - Accordo Quadro	10	05	2016	505.000,00	0,00	fondo - MUTUI E BOC, MUTUI E BOC
Interventi di riqualificazione rete viaria Q2-3 (Anno 2016)	10	05	2016	650.000,00	0,00	fondo - MUTUI E BOC, MUTUI E BOC
Interventi di riqualificazione rete viaria Q4-5 (Anno 2016)	10	05	2016	650.000,00	0,00	fondo - MUTUI E BOC, MUTUI E BOC

ELENCO DELLE OPERE PUBBLICHE FINANZIATE NEGLI ANNI PRECEDENTI - ANNO 2016

Descrizione	Codice		Anno impegno fondi	Importo		Fonti di finanziamento (descrizione estremi)
	Missione	Programma		Totale	Già liquidato	
Interventi di riqualificazione rete viaria Q.1 (Anno 2016)	10	05	2016	400.000,00	0,00	fondo - MUTUI E BOC, MUTUI E BOC
Interventi di manutenzione straordinaria pavimentazioni stradali ponti e viadotti e sottopassi - Accordo quadro	10	05	2016	150.000,00	0,00	fondo - MUTUI E BOC, MUTUI E BOC
Accordo quadro di manutenzione straordinaria e di riqualificazione strutturale di manufatti stradali (vedi c.o. 160359)	10	05	2016	275.000,00	0,00	ALIENAZ.NON VINCOL.
Intervento di manutenzione straordinaria strada di accesso al depuratore di San Colombano nel comune di Lastra Signa	10	05	2016	50.000,00	0,00	ALIENAZ.NON VINCOL.
Interventi di messa in sicurezza Piazza San Marco	10	05	2016	200.000,00	0,00	ALIENAZ.NON VINCOL.
Intervento di messa in sicurezza Ponte Vespucci	10	05	2016	1.000.000,00	0,00	fondo - MUTUI E BOC, MUTUI E BOC
Interventi di consolidamento infrastrutturale sede viaria SS. Annunziata	10	05	2016	500.000,00	0,00	fondo - MUTUI E BOC, MUTUI E BOC
Riqualificazione mercato Piazza Dalmazia	10	05	2016	62.000,00	0,00	MUTUI E BOC
Giardino ex meccanotessile-intervento di potenziamento illuminazione	09	02	2016	50.000,00	0,00	MUTUI E BOC
Cimitero PORTE SANTE: Realizzazione Spogliatoio / Magazzino operai	12	09	2016	70.000,00	0,00	fondo - MUTUI E BOC, MUTUI E BOC
Immobile via Guido Monaco - Nuova realizzazione impianto fognario a servizio della Sede Polizia Municipale	01	06	2016	120.000,00	0,00	fondo - MUTUI E BOC, MUTUI E BOC
Chiesa di S. Giovannino dei Padri Scolopi - Interventi urgenti per il restauro e consolidamento della volta affrescata (art bonus)	05	01	2016	300.000,00	0,00	TRASFER.DA PRIVATI
Cinema Alfieri - Opere urgenti di ristrutturazione	05	01	2016	30.000,00	0,00	ALIENAZ.NON VINCOL.
Riqualificazione sentiero scalpellini - completamento	09	02	2016	118.750,00	0,00	fondo - MUTUI E BOC, MUTUI E BOC
Realizzazione e ristrutturazione degli orti cittadini fin.con mutuo (vd. anche c.o. 160259)	09	02	2016	50.000,00	0,00	fondo - MUTUI E BOC, MUTUI E BOC
Interventi di miglioramento dei percorsi pedonali in Via Benedetto Fortini	10	05	2016	41.224,59	34.105,93	TRASF.REGION.FINALIZ
Interventi di installazione di porta telematica TPL in Via Bolognese Vecchia	10	05	2016	37.512,00	32.529,53	TRASF.REGION.FINALIZ
Teatro della Pergola - ristrutturazione lotto 3 (da finanzi.cono contributo regionale) cod.op.12407-120800-120802 - 120801	05	01	2016	415.695,59	167.036,14	TRASF.REGION.FINALIZ
Progetto Grandi Oblate e Teatro dell' Oriuolo - Ampliamento e valorizzazione - lotto 4 (q.p. da finanz.con trasferimenti Ente Cassa di Risparmio) da cod.op.120447	05	01	2016	350.000,00	0,00	TRASFER.DA PRIVATI
Interventi straordinario risanamento acustico da finanziare con contributo regionale - DA COD.OP.140214	09	08	2016	74.912,03	0,00	TRASF.REGION.FINALIZ
Micropiscina ITI - Via dei Caboto - realizzazione impianto di cogenerazione da cod. op. 150355	06	01	2016	407.000,00	0,00	INT.REAL.DA PRIVATI
"Micropiscina Don Minzoni - P.zza di cavalieri di vittorio veneto - realizzazione impianto di cogenerazione da cod. op. 150355"	06	01	2016	396.000,00	0,00	INT.REAL.DA PRIVATI
Completamento ristrutturazione palestra Cocchi (finanziamento regionale) (vedi c.o. 160319)	06	01	2016	65.000,00	0,00	TRASF.REGION.FINALIZ

ELENCO DELLE OPERE PUBBLICHE FINANZIATE NEGLI ANNI PRECEDENTI - ANNO 2016

Descrizione	Codice		Anno impegno fondi	Importo		Fonti di finanziamento (descrizione estremi)
	Missione	Programma		Totale	Già liquidato	
Interventi per abbattimento barriere architettoniche ai sensi L.R. 47/92 - scuola dell'infanzia Argingrosso - bagno disabili e impianto smaltimento (finanziamento regionale) (vedi c.o. 140126)	04	01	2016	18.000,00	0,00	TRASF.REGION.FINALIZ
Intervento di riqualificazione strutturale della passerella sull'Arno	10	05	2016	230.000,00	0,00	Q. RISULT. AMMIN. DA MUTUI
Interventi per la sicurezza stradale safety review via Pistoiese "Progetto David" - vd. c.o.150372-160316	10	05	2016	136.421,85	0,00	fondo - MUTUI E BOC
Interventi per la sicurezza stradale safety review via Pistoiese "Progetto David" - vd. c.o.150372-160315	10	05	2016	175.802,50	0,00	Fondo - TRASF.REGION.FINALIZ
Interventi per abbattimento barriere architettoniche ai sensi L.R. 47/92 - scuola dell'infanzia Argingrosso - bagno disabili e impianto smaltimento	09	01	2016	30.000,00	0,00	Q.RISULT. AMM.DA CONCESS.EDIL
Interventi per abbattimento barriere architettoniche ai sensi L.R. 47/91 - Manutenzione straordinaria in uffici e servizi com.li - lotto B	01	06	2016	78.000,00	0,00	Fondo - da PROV. LEGGE 10/77
Completamento ristrutturazione palestra Cocchi	06	01	2016	65.000,00	0,00	Q.RISULT. AMM.NE DA ALIENAZ.
Interventi di somma urgenza di messa in sicurezza e miglioramento caratteristiche strutture - Immobili comunali sedi di uffici e servizi (integrazione c.o. 150266 per errore materiale)	01	06	2016	1.914,00	1.914,00	Q.RISULT. AMM. DA AVANZO AMM.
Interventi di risanamento conservativo dei camminamenti e delle pendici del viale Poggi e dei relativi manufatti (ex c.o.110060)	09	02	2016	80.000,00	0,00	Q. RISULT. AMMIN. DA MUTUI
Lavori NOP Galleria Carnielo - spesa per transazione (vedi cc.oo.010700 e 060277)	05	01	2016	71.500,00	71.500,00	ALIENAZ.NON VINCOL.
Teatro della Pergola - lavori urgenti di messa in sicurezza di porzione delle coperture del palcoscenico	05	01	2016	235.000,00	45.271,02	ALIENAZ.NON VINCOL.
Ampliamento controllo telematico a corsie bus (vedi anche c.o. 160331-160332) - (ex c.o.080552 e 100711)	10	05	2016	761.743,79	0,00	Fondo - TRASF.STATO.FINALIZ
Ampliamento controllo telematico a corsie bus (vedi anche c.o. 160330-160332)	10	05	2016	500.000,00	0,00	Fondo - da ALIENAZIONI
Palazzo Vecchio - Revisione conservativa del soffitto ligneo della Sala degli Elementi - sponsorizzazione	05	01	2016	115.000,00	0,00	TRASFER.DA PRIVATI
Installazione telecamere per videosorveglianza di piazze storiche della città (q.p. a carico dell'Ente progetto Replicate) - vedi c.o. 160340	03	02	2016	300.000,00	0,00	TRASF.UNIONE EUROPEA
progetto Replicate interventi propedeutici e complementari installazione very fast recharge	10	05	2016	30.000,00	0,00	TRASF.UNIONE EUROPEA
Installazione telecamere per videosorveglianza di piazze storiche della città (q.p. a carico dell'Ente Cassa di Risparmio) - vedi c.o. 160337-160347	03	02	2016	100.000,00	0,00	TRASFER.DA PRIVATI
Interventi di efficientamento energetico e di District Heating - spese per progettazione vedi c.o.160343	09	08	2016	35.000,00	0,00	TRASF.UNIONE EUROPEA
Ex chiesa dei Barnabiti - opere di messa in sicurezza della copertura e dell'incanniccato (quota parte a carico ente) - vedi c.o. 150334	05	01	2016	70.000,00	0,00	fondo - AVANZO DI BILANCIO
Interventi straordinari finalizzati alla ristrutturazione della sala denominata "Wanda Pasquini" presso ex Murate	05	02	2016	30.000,00	0,00	fondo - AVANZO DI BILANCIO

ELENCO DELLE OPERE PUBBLICHE FINANZIATE NEGLI ANNI PRECEDENTI - ANNO 2016

Descrizione	Codice		Anno impegno fondi	Importo		Fonti di finanziamento (descrizione estremi)
	Missione	Programma		Totale	Già liquidato	
Immobile Dir. Patrimonio via dell'Anguillara - Adeguamento normativo VVF archivio piano terreno fin. con mutuo (vedi c.o. 160053)	01	06	2016	50.000,00	0,00	fondo - MUTUI E BOC, MUTUI E BOC
Ripristino aree verdi Q1 - giardino del Bobolino	09	02	2016	40.000,00	0,00	Fondo - da ALIENAZIONI
Installazione di ringhiere artistiche in piazza Santo Spirito	09	02	2016	40.000,00	0,00	Fondo - da ALIENAZIONI
Accordo quadro per manutenzione straordinaria e riqualificazione strutturale di manufatti stradali (vedi c.o. 160113)	10	05	2016	121.391,67	0,00	fondo - MUTUI E BOC, MUTUI E BOC
Passerella pedonale in via Madonna delle Grazie	10	05	2016	60.000,00	0,00	fondo - MUTUI E BOC, MUTUI E BOC
Intervento di riqualificazione strutturale della passerella sull'Arno (vedi anche cc.oo. 150295-160306-120402)	10	05	2016	218.608,33	0,00	fondo - MUTUI E BOC, MUTUI E BOC
Interventi di miglioramento della mobilità finanziati con mutuo (vedi c.o. 160365)	10	05	2016	135.000,00	0,00	fondo - MUTUI E BOC, MUTUI E BOC
Sistemazione area PUE Leopolda - 1^ fase - (vedi c.o. 160375)	09	02	2016	135.000,00	0,00	Fondo - da PROV. LEGGE 10/77
Opere di completamento PUE Leopolda - realizzazione di area a verde pubblico (vedi c.o.160374)	09	02	2016	215.000,00	0,00	Fondo - da PROV. LEGGE 10/77, Q.RISULT. AMM.DA CONCESS.EDIL
Riqualificazione di Via Guicciardini finanziata con mutuo - vedi c.o. 160378	10	05	2016	274.160,00	0,00	fondo - MUTUI E BOC, MUTUI E BOC
Riqualificazione di Via Guicciardini finanziata con ONERI - vedi c.o. 160377	10	05	2016	75.840,00	0,00	Fondo - da PROV. LEGGE 10/77
Museo Marino Marini - ex Chiesa di San Pancrazio - trasferimenti per realizzazione nuovo impianto di climatizzazione (quota realizzata da privati) - (vedi c.o. 160379)	05	01	2016	210.000,00	0,00	INT.REAL.DA PRIVATI
Teatro della Pergola - interventi di adeguamento a norma prevenzione incendi da finanziare con alienazioni	05	01	2016	45.000,00	0,00	ALIENAZ.NON VINCOL.
Realizzazione palestra coperta polivalente al Galluzzo ed altre opere - interventi complementari - vedi c.o. 111074	06	01	2016	50.000,00	0,00	TRASF.REGION.FINALIZ
Basilica di Santa Maria del Carmine - lavori urgenti di consolidamento e restauro vela campanaria pericolante - fin. con mutuo (vedi c.o. 150069)	05	01	2016	75.840,00	0,00	fondo - MUTUI E BOC, MUTUI E BOC
Programma pluriennale di gestione del rischio connesso al patrimonio arboreo della città. Interventi di riqualificazione delle alberate - Q.1 DX	09	02	2016	110.000,00	0,00	fondo - MUTUI E BOC, MUTUI E BOC
Programma pluriennale di gestione del rischio connesso al patrimonio arboreo della città. Interventi di riqualificazione delle alberate - Q.3-Q.1 SX	09	02	2016	150.000,00	0,00	fondo - MUTUI E BOC, MUTUI E BOC
Programma pluriennale di gestione del rischio connesso al patrimonio arboreo della città. Interventi di riqualificazione delle alberate - Q.4	09	02	2016	120.000,00	0,00	fondo - MUTUI E BOC, MUTUI E BOC
Programma pluriennale di gestione del rischio connesso al patrimonio arboreo della città. Interventi di riqualificazione delle alberate - Q.5	09	02	2016	120.000,00	0,00	fondo - MUTUI E BOC, MUTUI E BOC
Interventi di miglioramento della mobilità (vedi c.o. 160364)	10	05	2016	34.949,34	0,00	Fondo - TRASF.REGION.FINALIZ
Interventi propedeutici per la messa in sicurezza impianti relativi alla mobilità	10	05	2016	71.621,14	0,00	Fondo - da ALIENAZIONI
Completamento riqualificazione piazza San Jacopino	10	05	2016	21.000,00	0,00	TRASF.REGION.FINALIZ, Fondo - TRASF.REGION.FINALIZ
Consolidamento e messa in sicurezza scuole del Q. 1 a seguito indagini diagnostiche dei solai - 1^ fase	04	02	2016	98.000,00	0,00	Fondo - da PROV. LEGGE 10/77

ELENCO DELLE OPERE PUBBLICHE FINANZIATE NEGLI ANNI PRECEDENTI - ANNO 2016

Descrizione	Codice		Anno impegno fondi	Importo		Fonti di finanziamento (descrizione estremi)
	Missione	Programma		Totale	Già liquidato	
Riqualificazione campo di calcio Mantignano con realizzazione manto in sintetico	06	01	2016	475.000,00	0,00	fondo - MUTUI E BOC, MUTUI E BOC
Riqualificazione e adeguamento manto in sintetico campo di calcio Affrico (quota parte - vedi cod.op. 160400)	06	01	2016	265.000,00	0,00	fondo - MUTUI E BOC, MUTUI E BOC
Impianto sportivo Affrico - Realizzazione nuova cabina elettrica MT/bt	06	01	2016	60.000,00	0,00	fondo - MUTUI E BOC, MUTUI E BOC
Riqualificazione e adeguamento manto in sintetico campo di calcio Anconella	06	01	2016	500.000,00	0,00	fondo - MUTUI E BOC, MUTUI E BOC
Interventi di messa a norma e di miglioramento funzionale per l'utilizzo degli impianti sportivi e delle loro pertinenze	06	01	2016	768.500,00	0,00	Fondo - da ALIENAZIONI
Interventi di sicurezza stradale - Piazza Mattei (vedi anche c.o. 150063)	10	05	2016	8.974,92	0,00	Fondo - TRASF.REGION.FINALIZ
Interventi di sicurezza stradale - Piazza Mattei quota finanziata con avanzo	10	05	2016	200.246,03	0,00	Fondo - TRASF.REGION.FINALIZ
Interventi Abbattimento Barriere Architettoniche (da c.o. 140242): Lavori complementari finalizzati all'abbattimento delle b.a. nei vialetti pedonali del cimitero delle Porte Sante	12	07	2016	45.000,00	0,00	Fondo - da PROV. LEGGE 10/77
Interventi Abbattimento Barriere Architettoniche (da c.o. 140242): palestra polivalente al Galluzzo ed altre opere - interventi aba complementari - vedi c.o. 160382	12	07	2016	22.656,54	0,00	Fondo - da PROV. LEGGE 10/77
Interventi Abbattimento Barriere Architettoniche (da c.o. 140242): Scuola Pio Fedi ed altre del Q.4	12	07	2016	35.000,00	0,00	Fondo - da PROV. LEGGE 10/77
Interventi Abbattimento Barriere Architettoniche (da c.o. 140242): scuola Villani - abbattimento b.a. mediante realizzazione di rampa pedonale di accesso alla scuola Villani lato Via U.della Faggiola	12	07	2016	25.500,00	0,00	Fondo - da PROV. LEGGE 10/77
Interventi Abbattimento Barriere Architettoniche (da c.o. 140242): palestra boxe - interventi finalizzati all'accessibilità	12	07	2016	150.000,00	0,00	Fondo - da PROV. LEGGE 10/77
Interventi di ristrutturazione dei parchi, giardini e aree verdi colpiti da eventi calamitosi, Lungarni Colombo e Moro - I stralcio	09	02	2016	400.000,00	0,00	fondo - MUTUI E BOC, MUTUI E BOC
Riqualificazione Via Panzani e strade limitrofe - Q1 - vedi c.o. 120414	10	05	2016	140.062,02	0,00	Fondo - da TRAF.DA PRIVATI
Realizzazione del manto in erba artificiale sul campo in sussidiario dell'impianto sportivo di Brozzi (da cod.150354)	06	01	2016	180.556,77	0,00	INT.REAL.DA PRIVATI
Realizzazione del manto in erba artificiale sul campo in sussidiario dell'impianto sportivo di Peretola (da cod.150354)	06	01	2016	100.661,55	0,00	INT.REAL.DA PRIVATI
ABA - Lavori di realizzazione accesso agevolato al campo di calcio F. Nannotti a Rifredi Da cod. op. 160034	08	01	2016	55.360,00	0,00	TRASF.REGION.FINALIZ
ABA - Nelson Mandela Forum completamento interventi di abbattimento barriere architettoniche	08	01	2016	44.000,00	0,00	TRASF.REGION.FINALIZ
ABA - Palestra scuola Barsanti: riqualificazione spogliatoi per fruibilità diversamente abili ed opere complementari (interventi di abbattimento barriere architettoniche) - da cod. op.160034	08	01	2016	50.000,00	0,00	TRASF.REGION.FINALIZ, Fondo - TRASF.REGION.FINALIZ

**8. ELENCO DELLE OPERE PUBBLICHE FINANZIATE NEGLI
ANNI PRECEDENTI**

